

Scheda Unica Annuale - Soddisfazione per il corso di studio concluso e condizione occupazionale dei laureati

Opzioni:

I dati **non includono** i laureati di corsi equivalenti del 509.
 I dati sono confrontati con il totale della **classe di laurea del complesso degli atenei**.

Soddisfazione per il corso di studio concluso

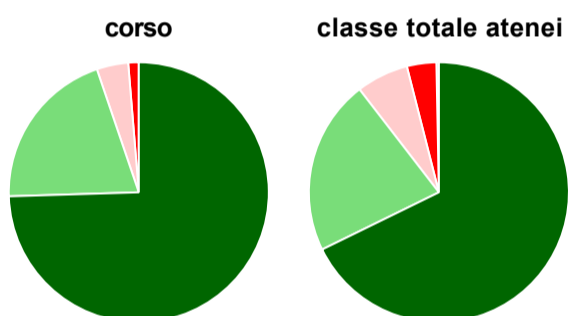
dati aggiornati ad aprile 2020

Ateneo: **Università degli Studi di TRENTO - laurea di primo livello**
 Classe: corso interclasse fino al 2015
scienze politiche e delle relazioni internazionali (L-36)
 Corso: **studi internazionali (L-36, ex L-40)**

Laureati nell'anno solare 2019 (*valori assoluti*)
 Laureati: **173**
 Intervistati: **165**
 Collettivo esaminato^(a): **160** [scheda di dettaglio](#)

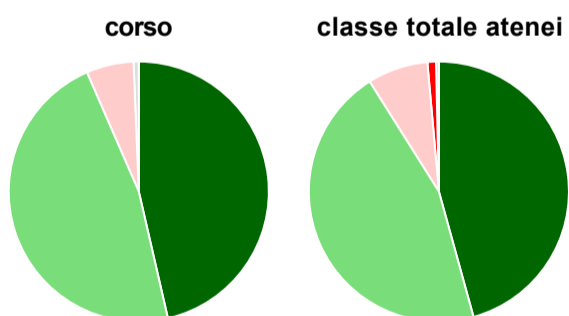
(a) Per una migliore confrontabilità della documentazione, si riportano i dati relativi ai **solli laureati che si sono iscritti al corso di laurea in anni recenti**, cioè a partire dal 2015: 160 di cui 153 intervistati.

Hanno frequentato regolarmente



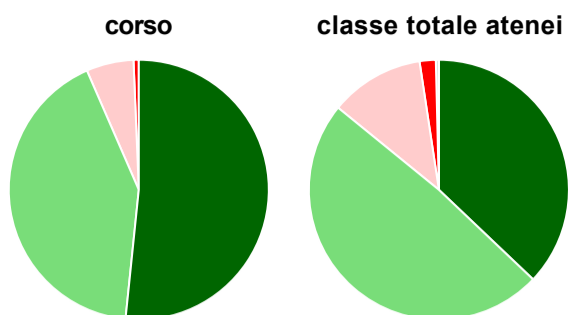
	corso	classe totale atenei
più del 75% degli insegnamenti previsti	74,5%	67,8%
tra il 50% e il 75%	20,3%	21,8%
tra il 25% e il 50%	3,9%	6,5%
meno del 25%	1,3%	3,7%
non rispondono	-	0,3%
Totale	100%	100%

Hanno ritenuto il carico di studio degli insegnamenti adeguato alla durata del corso di studio



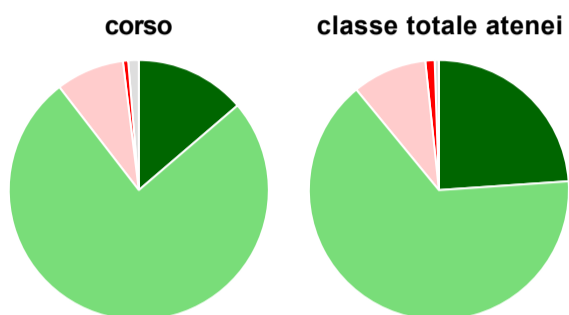
	corso	classe totale atenei
decisamente sì	46,4%	45,7%
più sì che no	47,1%	45,4%
più no che sì	5,9%	7,5%
decisamente no	-	1,1%
non rispondono	0,7%	0,4%
Totale	100%	100%

Hanno ritenuto l'organizzazione degli esami (appelli, orari, informazioni, prenotazioni, ...) soddisfacente



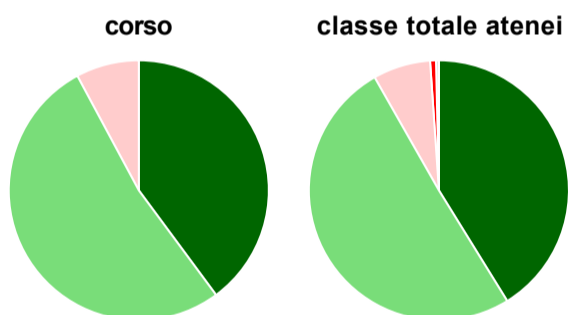
	corso	classe totale atenei
sempre o quasi sempre	51,6%	37,1%
per più della metà degli esami	41,8%	48,8%
per meno della metà degli esami	5,9%	11,7%
mai o quasi mai	0,7%	2,0%
non rispondono	-	0,4%
Totale	100%	100%

Sono soddisfatti dei rapporti con i docenti in generale



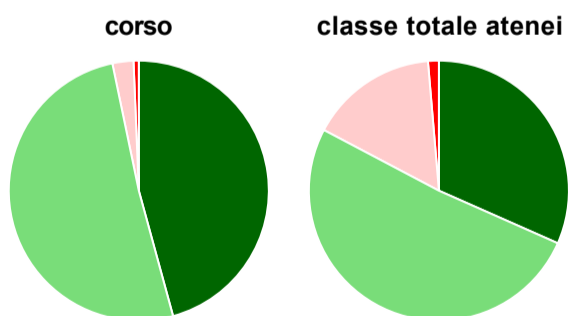
	corso	classe totale atenei
decisamente sì	13,7%	23,9%
più sì che no	75,8%	65,1%
più no che sì	8,5%	9,3%
decisamente no	0,7%	1,2%
non rispondono	1,3%	0,5%
Totale	100%	100%

Sono complessivamente soddisfatti del corso di laurea



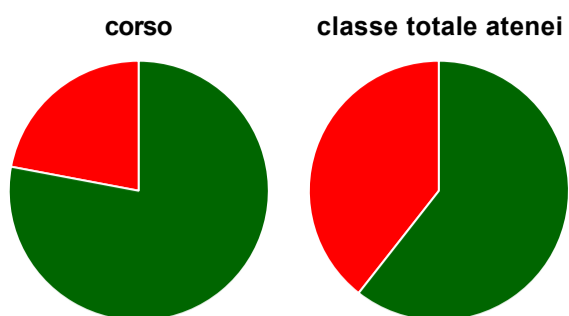
	corso	classe totale atenei
decisamente sì	39,9%	41,2%
più sì che no	52,3%	50,6%
più no che sì	7,8%	7,1%
decisamente no	-	0,7%
non rispondono	-	0,4%
Totale	100%	100%

Valutazione delle aule



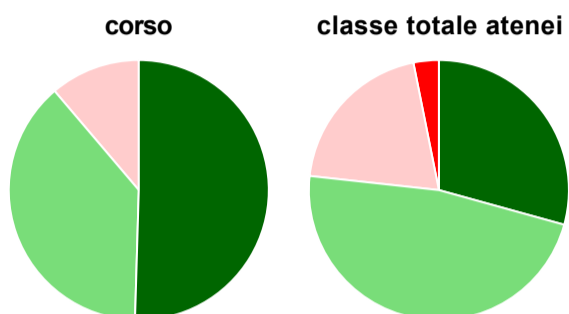
	corso	classe totale atenei
Hanno utilizzato le aule:	100,0%	98,3%
Valutazione (per 100 fruitori):		
sempre o quasi sempre adeguate	45,8%	31,6%
spesso adeguate	51,0%	51,1%
raramente adeguate	2,6%	15,9%
mai adeguate	0,7%	1,3%
Totale	100%	100%

Valutazione delle postazioni informatiche



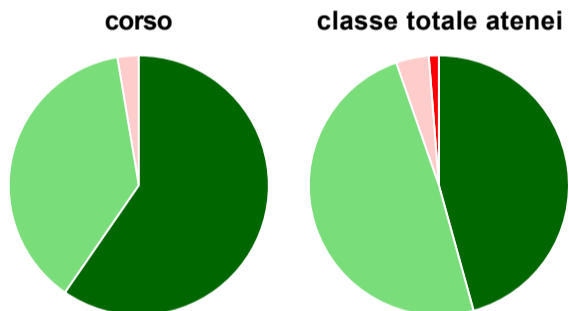
	corso	classe totale atenei
Hanno utilizzato le postazioni informatiche:	77,1%	72,2%
Valutazione (per 100 fruitori):		
in numero adeguato	78,0%	60,6%
in numero inadeguato	22,0%	39,4%
Totale	100%	100%

Valutazione delle attrezzature per le altre attività didattiche (laboratori, attività pratiche, ...)



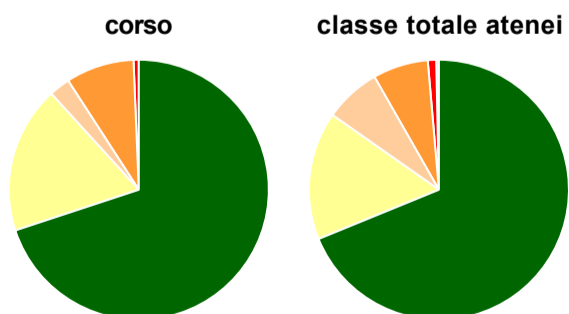
	corso	classe totale atenei
Hanno utilizzato le attrezzature per le altre attività didattiche (laboratori, attività pratiche, ...):	69,9%	68,3%
Valutazione (per 100 fruitori):		
sempre o quasi sempre adeguate	50,5%	29,3%
spesso adeguate	38,3%	47,4%
raramente adeguate	11,2%	20,1%
mai adeguate	-	3,2%
Totale	100%	100%

Valutazione dei servizi di biblioteca (prestito/consultazione, orari di apertura, ...)



	corso	classe totale atenei
Hanno utilizzato i servizi di biblioteca (prestito/consultazione, orari di apertura, ...):	98,7%	91,0%
Valutazione (per 100 fruitori):		
decisamente positiva	59,6%	45,7%
abbastanza positiva	37,7%	49,0%
abbastanza negativa	2,6%	4,1%
decisamente negativa	-	1,2%
Totale	100%	100%

Si iscriverebbero di nuovo all'università?



	corso	classe totale atenei
sì, allo stesso corso dell'Ateneo	69,9%	68,8%
sì, ma ad un altro corso dell'Ateneo	18,3%	15,9%
sì, allo stesso corso, ma in un altro Ateneo	2,6%	7,0%
sì, ma ad un altro corso e in un altro Ateneo	8,5%	6,9%
non si iscriverebbero più all'università	0,7%	1,0%
non rispondono	-	0,3%
Totale	100%	100%

Condizione occupazionale

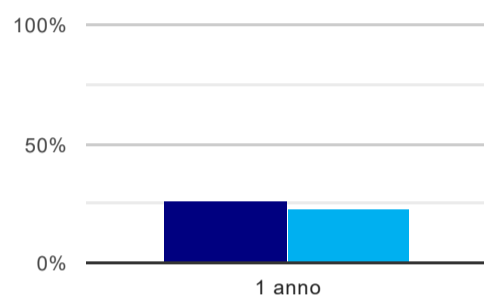
Anno di indagine: **2019**
dati aggiornati ad aprile 2020

Ateneo: **Università degli Studi di TRENTO - laurea di primo livello**
Classe: corso interclasse fino al 2015
scienze politiche e delle relazioni internazionali (L-36)
Corso: **studi internazionali (L-36, ex L-40)**

(valori assoluti)	Laureati	Intervistati	Collettivo esaminato ^(b)
Laureati del 2018 a 1 anno:	159	114	80 scheda di dettaglio

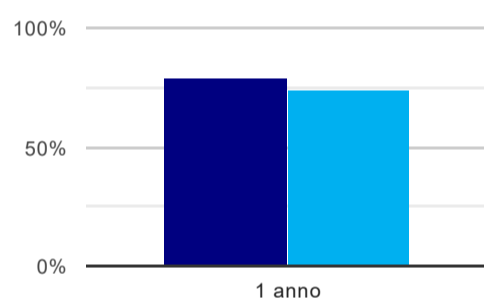
^(b) Per una migliore confrontabilità della documentazione, si riportano i dati relativi ai **solli laureati che non lavoravano al momento della laurea**.

Tasso di occupazione⁽¹⁾



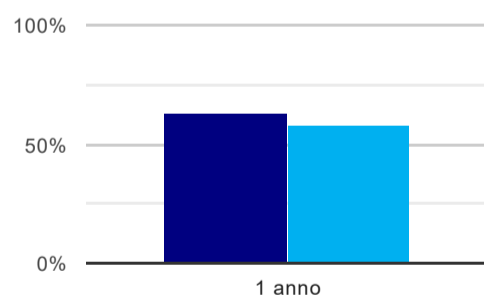
	1 anno
corso	26,3%
classe totale atenei	23,2%

Laureati attualmente iscritti ad un corso di laurea magistrale⁽²⁾



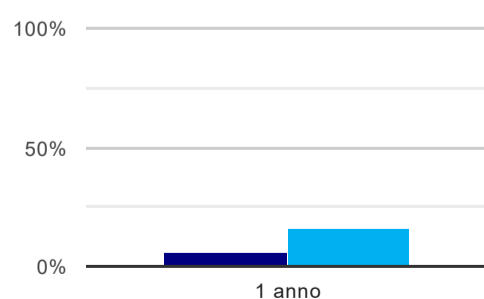
	1 anno
corso	78,8%
classe totale atenei	73,9%

Laureati che non lavorano, non cercano lavoro, ma sono impegnati in un corso universitario o in un tirocinio/praticantato⁽³⁾



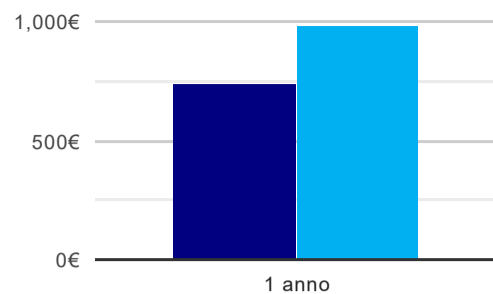
	1 anno
corso	62,5%
classe totale atenei	57,9%

Occupati che, nel lavoro, utilizzano in misura elevata le competenze acquisite con la laurea



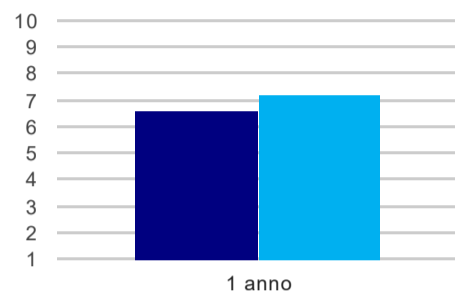
	1 anno
corso	6,3%
classe totale atenei	16,2%

Retribuzione mensile netta (medie, in euro)



	1 anno
corso	740€
classe totale atenei	982€

Soddisfazione per il lavoro svolto (medie, scala 1-10)



	1 anno
corso	6,6
classe totale atenei	7,2

(1) sono considerati occupati tutti coloro che dichiarano di svolgere una qualsiasi attività, anche di formazione o non in regola, purché retribuita.

(2) sono considerati anche i laureati iscritti ad un corso a ciclo unico, al corso in Scienze della Formazione primaria, nonché ad un corso di secondo livello presso una delle Istituzioni di Alta Formazione Artistica e Musicale.

(3) sono compresi quanti risultano impegnati in dottorati di ricerca, scuole di specializzazione, master universitari e, per i laureati di primo livello, altri corsi di laurea (di qualunque tipo, compresi i corsi attivati presso una delle Istituzioni di Alta Formazione Artistica e Musicale).

Scheda Unica Annuale - Soddisfazione per il corso di studio concluso e condizione occupazionale dei laureati

Opzioni:

I dati **non includono** i laureati di corsi equivalenti del 509.
 I dati sono confrontati con il totale della **classe di laurea** della medesima ripartizione territoriale.

Soddisfazione per il corso di studio concluso

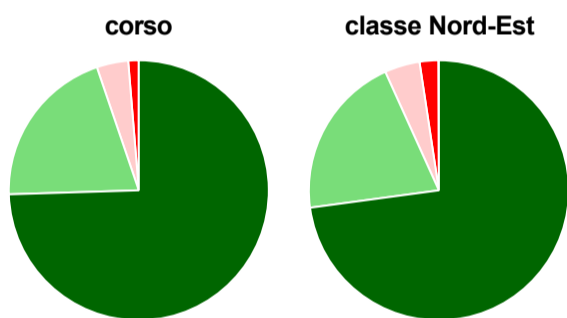
dati aggiornati ad aprile 2020

Ateneo: **Università degli Studi di TRENTO - laurea di primo livello**
 Classe: corso interclasse fino al 2015
scienze politiche e delle relazioni internazionali (L-36)
 Corso: **studi internazionali (L-36, ex L-40)**
 Ripartizione territoriale sede del corso: **Nord-Est**

Laureati nell'anno solare 2019 (*valori assoluti*)
 Laureati: **173**
 Intervistati: **165**
 Collettivo esaminato^(a): **160** [scheda di dettaglio](#)

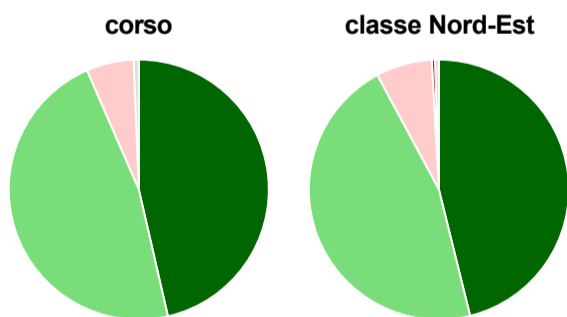
(a) Per una migliore confrontabilità della documentazione, si riportano i dati relativi ai **solli laureati che si sono iscritti al corso di laurea in anni recenti**, cioè a partire dal 2015: 160 di cui 153 intervistati.

Hanno frequentato regolarmente



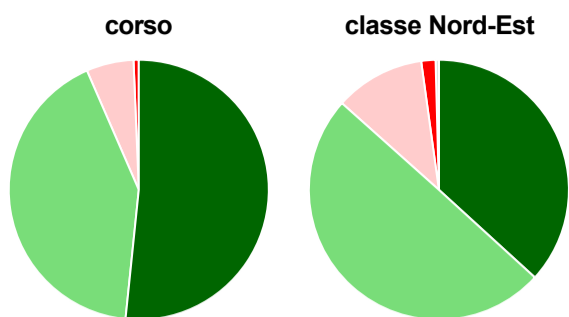
	corso	classe Nord-Est
più del 75% degli insegnamenti previsti	74,5%	72,9%
tra il 50% e il 75%	20,3%	20,4%
tra il 25% e il 50%	3,9%	4,4%
meno del 25%	1,3%	2,3%
non rispondono	-	0,1%
Totale	100%	100%

Hanno ritenuto il carico di studio degli insegnamenti adeguato alla durata del corso di studio



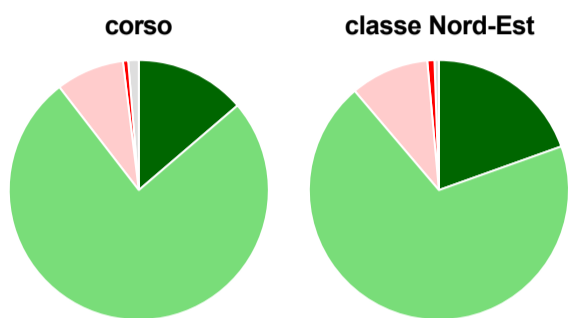
	corso	classe Nord-Est
decisamente sì	46,4%	46,1%
più sì che no	47,1%	46,0%
più no che sì	5,9%	7,0%
decisamente no	-	0,4%
non rispondono	0,7%	0,5%
Totale	100%	100%

Hanno ritenuto l'organizzazione degli esami (appelli, orari, informazioni, prenotazioni, ...) soddisfacente



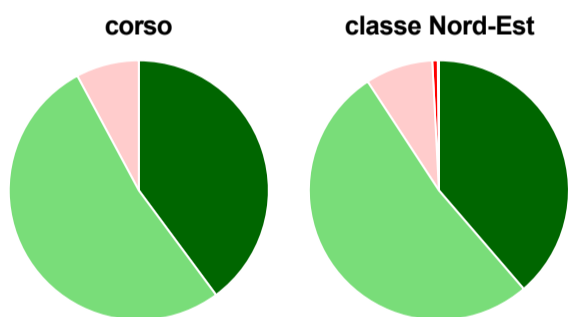
	corso	classe Nord-Est
sempre o quasi sempre	51,6%	36,8%
per più della metà degli esami	41,8%	49,8%
per meno della metà degli esami	5,9%	11,2%
mai o quasi mai	0,7%	1,8%
non rispondono	-	0,4%
Totale	100%	100%

Sono soddisfatti dei rapporti con i docenti in generale



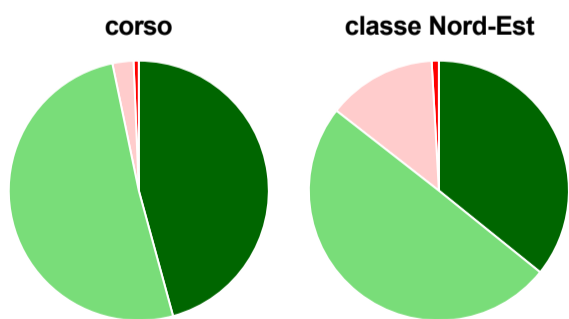
	corso	classe Nord-Est
decisamente sì	13,7%	19,5%
più sì che no	75,8%	69,2%
più no che sì	8,5%	9,8%
decisamente no	0,7%	0,9%
non rispondono	1,3%	0,5%
Totale	100%	100%

Sono complessivamente soddisfatti del corso di laurea



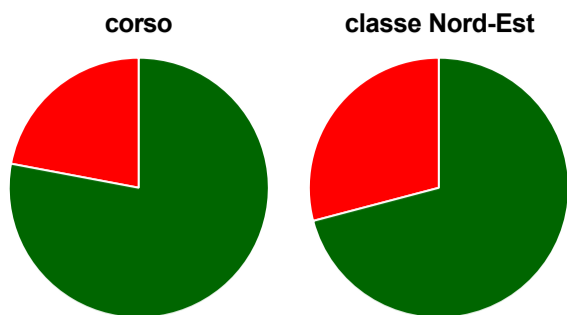
	corso	classe Nord-Est
decisamente sì	39,9%	38,7%
più sì che no	52,3%	52,1%
più no che sì	7,8%	8,4%
decisamente no	-	0,7%
non rispondono	-	0,1%
Totale	100%	100%

Valutazione delle aule



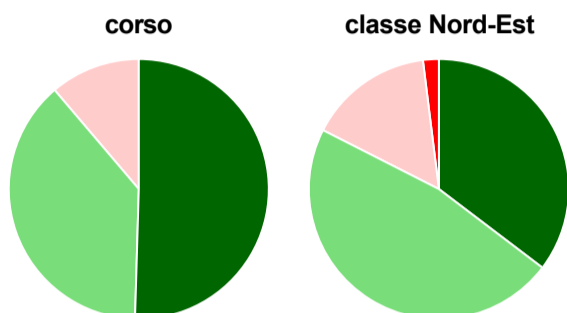
	corso	classe Nord-Est
Hanno utilizzato le aule:	100,0%	99,3%
Valutazione (per 100 fruitori):		
sempre o quasi sempre adeguate	45,8%	35,8%
spesso adeguate	51,0%	49,8%
raramente adeguate	2,6%	13,6%
mai adeguate	0,7%	0,9%
Totale	100%	100%

Valutazione delle postazioni informatiche



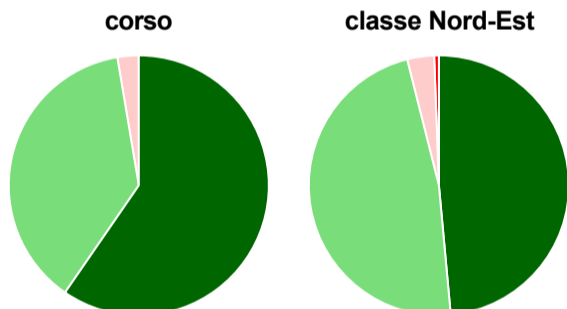
	corso	classe Nord-Est
Hanno utilizzato le postazioni informatiche:	77,1%	75,4%
Valutazione (per 100 fruitori):		
in numero adeguato	78,0%	70,9%
in numero inadeguato	22,0%	29,1%
Totale	100%	100%

Valutazione delle attrezzature per le altre attività didattiche (laboratori, attività pratiche, ...)



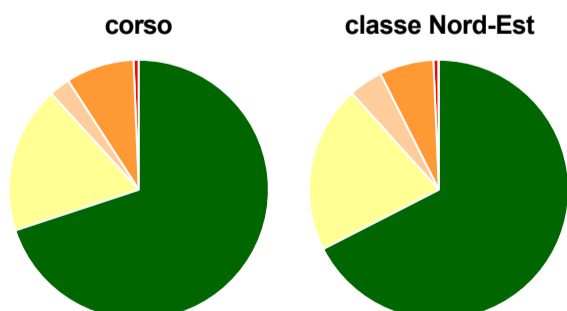
	corso	classe Nord-Est
Hanno utilizzato le attrezzature per le altre attività didattiche (laboratori, attività pratiche, ...):	69,9%	69,4%
Valutazione (per 100 fruitori):		
sempre o quasi sempre adeguate	50,5%	35,3%
spesso adeguate	38,3%	47,1%
raramente adeguate	11,2%	15,6%
mai adeguate	-	2,0%
Totale	100%	100%

Valutazione dei servizi di biblioteca (prestito/consultazione, orari di apertura, ...)



	corso	classe Nord-Est
Hanno utilizzato i servizi di biblioteca (prestito/consultazione, orari di apertura, ...):	98,7%	93,8%
Valutazione (per 100 fruitori):		
decisamente positiva	59,6%	48,5%
abbastanza positiva	37,7%	47,5%
abbastanza negativa	2,6%	3,4%
decisamente negativa	-	0,6%
Totale	100%	100%

Si iscriverebbero di nuovo all'università?



	corso	classe Nord-Est
sì, allo stesso corso dell'Ateneo	69,9%	67,5%
sì, ma ad un altro corso dell'Ateneo	18,3%	20,8%
sì, allo stesso corso, ma in un altro Ateneo	2,6%	4,2%
sì, ma ad un altro corso e in un altro Ateneo	8,5%	6,8%
non si iscriverebbero più all'università	0,7%	0,6%
non rispondono	-	0,1%
Totale	100%	100%

Condizione occupazionale

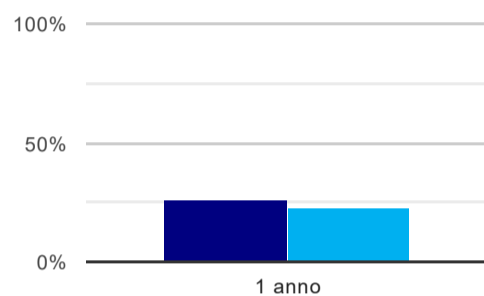
Anno di indagine: **2019**
dati aggiornati ad aprile 2020

Ateneo: **Università degli Studi di TRENTO - laurea di primo livello**
Classe: corso interclasse fino al 2015
scienze politiche e delle relazioni internazionali (L-36)
Corso: **studi internazionali (L-36, ex L-40)**
Ripartizione territoriale sede del corso: **Nord-Est**

(valori assoluti)	Laureati	Intervistati	Collettivo esaminato ^(b)	
Laureati del 2018 a 1 anno:	159	114	80	scheda di dettaglio

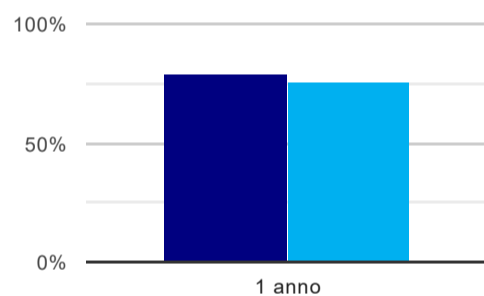
(b) Per una migliore confrontabilità della documentazione, si riportano i dati relativi ai **solli laureati che non lavoravano al momento della laurea**.

Tasso di occupazione⁽¹⁾



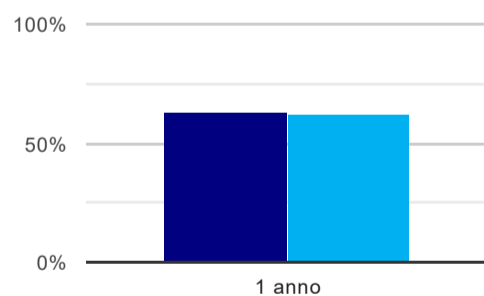
	1 anno
corso	26,3%
classe Nord-Est	23,1%

Laureati attualmente iscritti ad un corso di laurea magistrale⁽²⁾



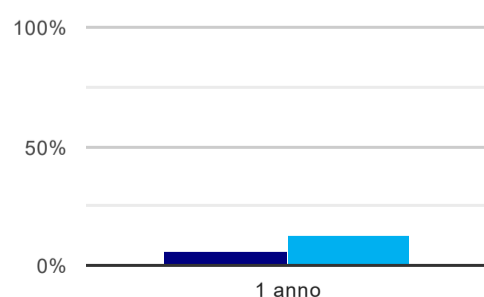
	1 anno
corso	78,8%
classe Nord-Est	75,9%

Laureati che non lavorano, non cercano lavoro, ma sono impegnati in un corso universitario o in un tirocinio/praticantato⁽³⁾



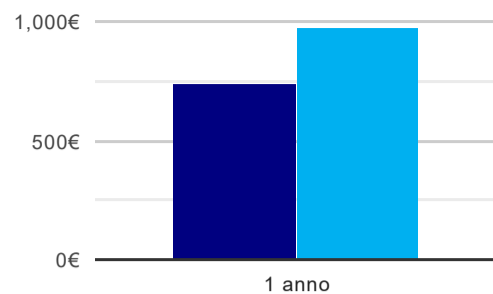
	1 anno
corso	62,5%
classe Nord-Est	61,8%

Occupati che, nel lavoro, utilizzano in misura elevata le competenze acquisite con la laurea



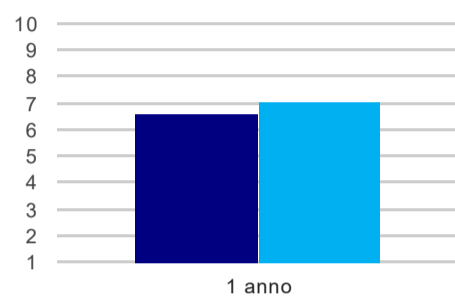
	1 anno
corso	6,3%
classe Nord-Est	12,5%

Retribuzione mensile netta (medie, in euro)



	1 anno
corso	740€
classe Nord-Est	972€

Soddisfazione per il lavoro svolto (medie, scala 1-10)



	1 anno
corso	6,6
classe Nord-Est	7,1

(1) sono considerati occupati tutti coloro che dichiarano di svolgere una qualsiasi attività, anche di formazione o non in regola, purché retribuita.

(2) sono considerati anche i laureati iscritti ad un corso a ciclo unico, al corso in Scienze della Formazione primaria, nonché ad un corso di secondo livello presso una delle Istituzioni di Alta Formazione Artistica e Musicale.

(3) sono compresi quanti risultano impegnati in dottorati di ricerca, scuole di specializzazione, master universitari e, per i laureati di primo livello, altri corsi di laurea (di qualunque tipo, compresi i corsi attivati presso una delle Istituzioni di Alta Formazione Artistica e Musicale).