

Scheda Unica Annuale - Soddisfazione per il corso di studio concluso e condizione occupazionale dei laureati

Opzioni:

I dati **non includono** i laureati di corsi equivalenti del 509.
 I dati sono confrontati con il totale della **classe di laurea** del complesso degli atenei.

Soddisfazione per il corso di studio concluso

dati aggiornati ad aprile 2019

Ateneo: **Università degli Studi di TRENTO - laurea magistrale a ciclo unico**

Classe: **giurisprudenza (LMG/01)**

Corso: **giurisprudenza (LMG/01)**

Laureati nell'anno solare 2018 (*valori assoluti*)

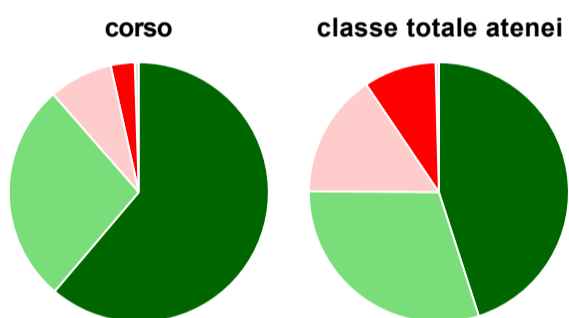
Laureati: **351**

Intervistati: **333**

Collettivo esaminato^(a): **212** [scheda di dettaglio](#)

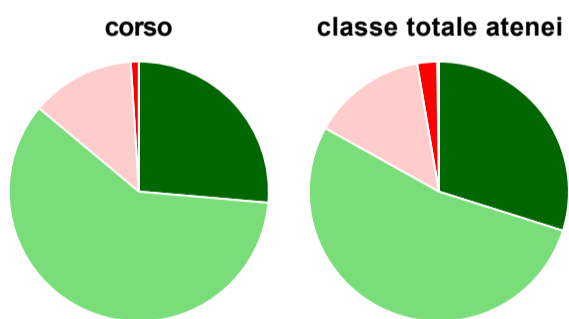
(a) Per una migliore confrontabilità della documentazione, si riportano i dati relativi ai **solli laureati che si sono iscritti al corso di laurea in anni recenti**, cioè a partire dal 2012: 212 di cui 201 intervistati.

Hanno frequentato regolarmente



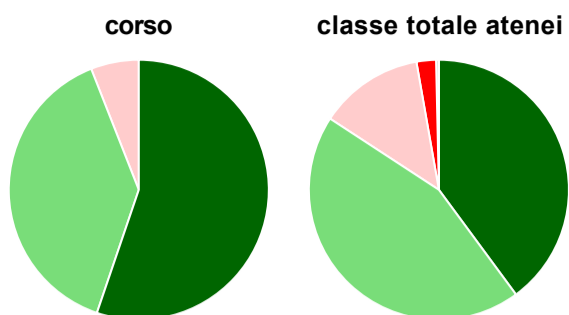
	corso	classe totale atenei
■ più del 75% degli insegnamenti previsti	61,2%	45,0%
■ tra il 50% e il 75%	27,4%	30,1%
■ tra il 25% e il 50%	8,0%	15,4%
■ meno del 25%	3,0%	9,0%
■ non rispondono	0,5%	0,4%
Totale	100%	100%

Hanno ritenuto il carico di studio degli insegnamenti adeguato alla durata del corso di studio



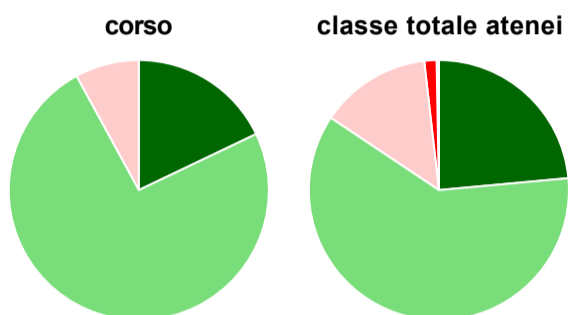
	corso	classe totale atenei
■ decisamente sì	26,4%	29,9%
■ più sì che no	59,7%	53,2%
■ più no che sì	12,9%	14,2%
■ decisamente no	1,0%	2,5%
■ non rispondono	-	0,2%
Totale	100%	100%

Hanno ritenuto l'organizzazione degli esami (appelli, orari, informazioni, prenotazioni, ...) soddisfacente



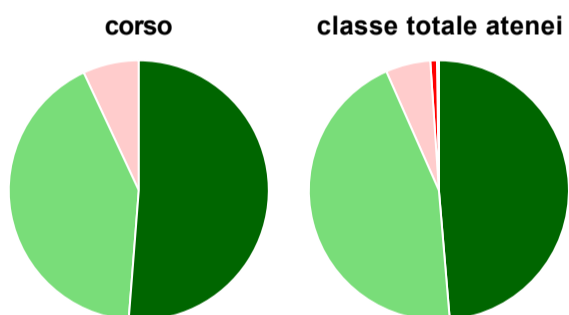
	corso	classe totale atenei
sempre o quasi sempre	55,2%	39,9%
per più della metà degli esami	38,8%	44,3%
per meno della metà degli esami	6,0%	13,0%
mai o quasi mai	-	2,4%
non rispondono	-	0,3%
Totale	100%	100%

Sono soddisfatti dei rapporti con i docenti in generale



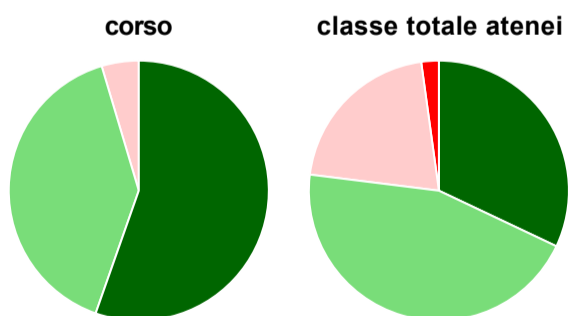
	corso	classe totale atenei
decisamente sì	17,9%	23,5%
più sì che no	74,1%	60,8%
più no che sì	8,0%	13,8%
decisamente no	-	1,5%
non rispondono	-	0,3%
Totale	100%	100%

Sono complessivamente soddisfatti del corso di laurea



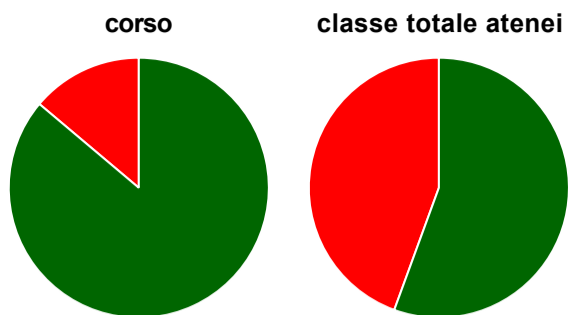
	corso	classe totale atenei
decisamente sì	51,2%	48,7%
più sì che no	41,8%	44,7%
più no che sì	7,0%	5,6%
decisamente no	-	0,8%
non rispondono	-	0,2%
Totale	100%	100%

Valutazione delle aule



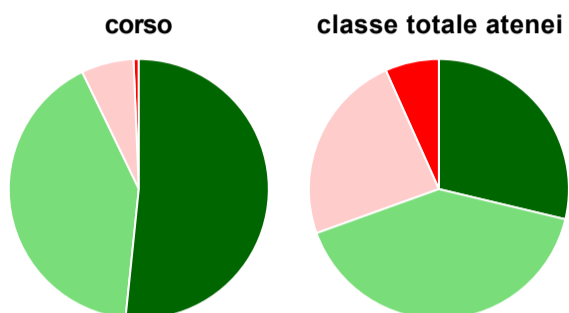
	corso	classe totale atenei
Hanno utilizzato le aule:	97,0%	98,8%
Valutazione (per 100 fruitori):		
sempre o quasi sempre adeguate	55,4%	32,0%
spesso adeguate	40,0%	44,9%
raramente adeguate	4,6%	20,8%
mai adeguate	-	2,2%
Totale	100%	100%

Valutazione delle postazioni informatiche



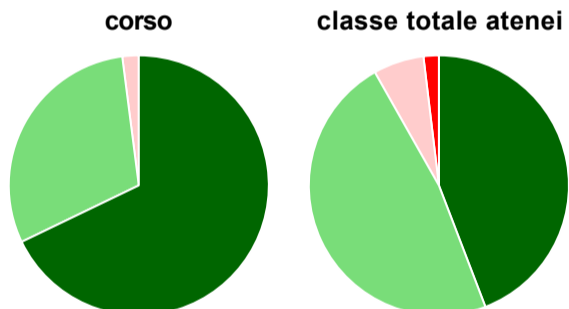
	corso	classe totale atenei
Hanno utilizzato le postazioni informatiche:	82,6%	66,9%
Valutazione (per 100 fruitori):		
in numero adeguato	86,1%	55,6%
in numero inadeguato	13,9%	44,4%
Totale	100%	100%

Valutazione delle attrezzature per le altre attività didattiche (laboratori, attività pratiche, ...)



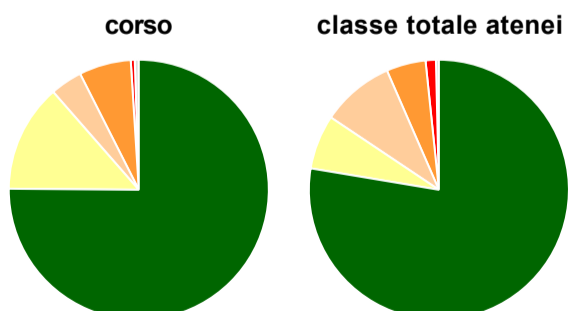
	corso	classe totale atenei
Hanno utilizzato le attrezzature per le altre attività didattiche (laboratori, attività pratiche, ...):	76,1%	63,4%
Valutazione (per 100 fruitori):		
sempre o quasi sempre adeguate	51,6%	28,7%
spesso adeguate	41,2%	40,8%
raramente adeguate	6,5%	23,8%
mai adeguate	0,7%	6,7%
Totale	100%	100%

Valutazione dei servizi di biblioteca (prestito/consultazione, orari di apertura, ...)



	corso	classe totale atenei
Hanno utilizzato i servizi di biblioteca (prestito/consultazione, orari di apertura, ...):	97,5%	96,4%
Valutazione (per 100 fruitori):		
decisamente positiva	67,9%	44,2%
abbastanza positiva	30,1%	47,6%
abbastanza negativa	2,0%	6,3%
decisamente negativa	-	1,9%
Totale	100%	100%

Si iscriverebbero di nuovo all'università?



	corso	classe totale atenei
sì, allo stesso corso dell'Ateneo	75,1%	77,6%
sì, ma ad un altro corso dell'Ateneo	13,4%	6,8%
sì, allo stesso corso, ma in un altro Ateneo	4,0%	9,1%
sì, ma ad un altro corso e in un altro Ateneo	6,5%	4,9%
non si iscriverebbero più all'università	0,5%	1,3%
non rispondono	0,5%	0,4%
Totale	100%	100%

Condizione occupazionale

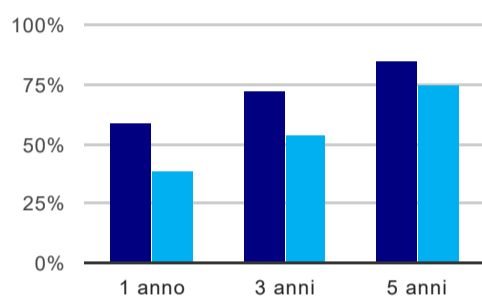
Anno di indagine: **2018**
dati aggiornati ad aprile 2019

Ateneo: **Università degli Studi di TRENTO - laurea magistrale a ciclo unico**
Classe: **giurisprudenza (LMG/01)**
Corso: **giurisprudenza (LMG/01)**

(valori assoluti)	Laureati	Intervistati	Collettivo esaminato ^(b)	
Laureati del 2017 a 1 anno:	308	244	185	scheda di dettaglio
Laureati del 2015 a 3 anni:	271	215	163	scheda di dettaglio
Laureati del 2013 a 5 anni:	255	189	144	scheda di dettaglio

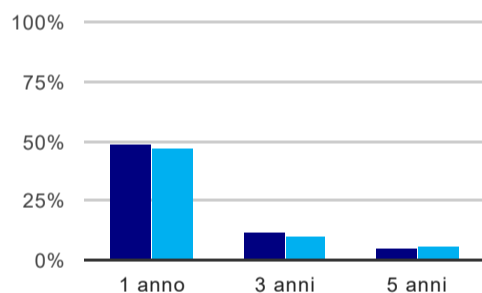
(b) Per una migliore confrontabilità della documentazione, si riportano i dati relativi ai **solli laureati che non lavoravano al momento della laurea**.

Tasso di occupazione⁽¹⁾



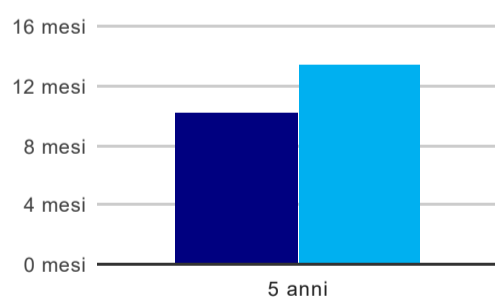
	1 anno	3 anni	5 anni
corso	58,9%	72,4%	84,7%
classe totale atenei	38,9%	54,3%	75,2%

Laureati che non lavorano, non cercano lavoro, ma sono impegnati in un corso universitario o in un tirocinio/praticantato⁽²⁾



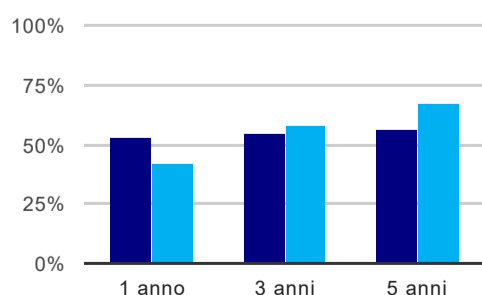
	1 anno	3 anni	5 anni
corso	49,2%	12,3%	4,9%
classe totale atenei	47,3%	9,8%	5,5%

Tempi di ingresso nel mercato del lavoro, dall'inizio della ricerca al reperimento del primo lavoro (medie, in mesi)



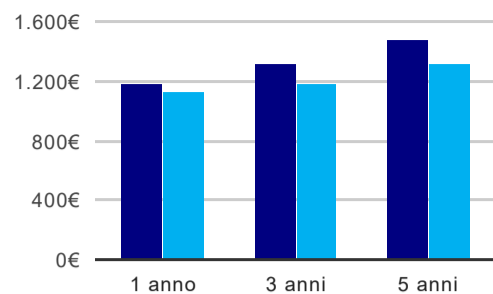
	1 anno	3 anni	5 anni
corso			10,2 mesi
classe totale atenei			13,5 mesi

Occupati che, nel lavoro, utilizzano in misura elevata le competenze acquisite con la laurea



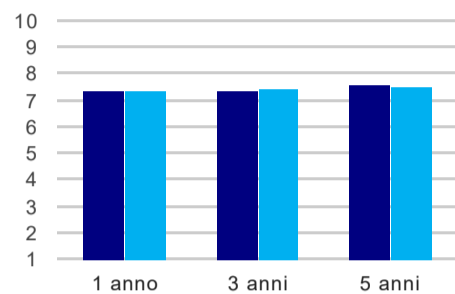
	1 anno	3 anni	5 anni
corso	53,5%	55,3%	55,8%
classe totale atenei	41,8%	58,4%	66,8%

Retribuzione mensile netta (medie, in euro)



	1 anno	3 anni	5 anni
corso	1.185€	1.319€	1.477€
classe totale atenei	1.124€	1.188€	1.324€

Soddisfazione per il lavoro svolto (medie, scala 1-10)



	1 anno	3 anni	5 anni
corso	7,3	7,3	7,6
classe totale atenei	7,3	7,5	7,5

(1) sono considerati occupati tutti coloro che dichiarano di svolgere una qualsiasi attività, anche di formazione o non in regola, purché retribuita.

(2) sono compresi quanti risultano impegnati in dottorati di ricerca, scuole di specializzazione, master universitari e, per i laureati di primo livello, altri corsi di laurea (di qualunque tipo, compresi i corsi attivati presso una delle Istituzioni di Alta Formazione Artistica e Musicale).

Scheda Unica Annuale - Soddisfazione per il corso di studio concluso e condizione occupazionale dei laureati

Opzioni:

I dati **non includono** i laureati di corsi equivalenti del 509.
 I dati sono confrontati con il totale della **classe di laurea** della medesima ripartizione territoriale.

Soddisfazione per il corso di studio concluso

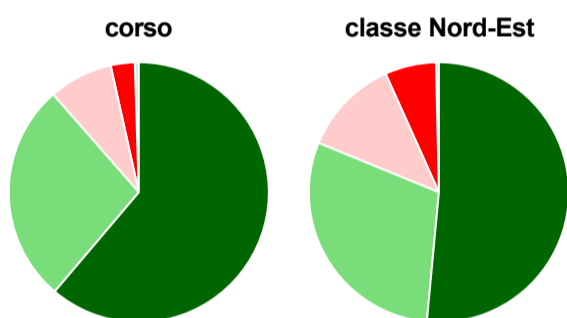
dati aggiornati ad aprile 2019

Ateneo: **Università degli Studi di TRENTO - laurea magistrale a ciclo unico**
 Classe: **giurisprudenza (LMG/01)**
 Corso: **giurisprudenza (LMG/01)**
 Ripartizione territoriale sede del corso: **Nord-Est**

Laureati nell'anno solare 2018 (*valori assoluti*)
 Laureati: **351**
 Intervistati: **333**
 Collettivo esaminato^(a): **212** [scheda di dettaglio](#)

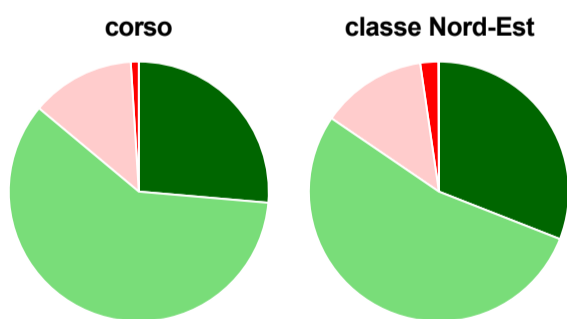
^(a) Per una migliore confrontabilità della documentazione, si riportano i dati relativi ai **solli laureati che si sono iscritti al corso di laurea in anni recenti**, cioè a partire dal 2012: 212 di cui 201 intervistati.

Hanno frequentato regolarmente



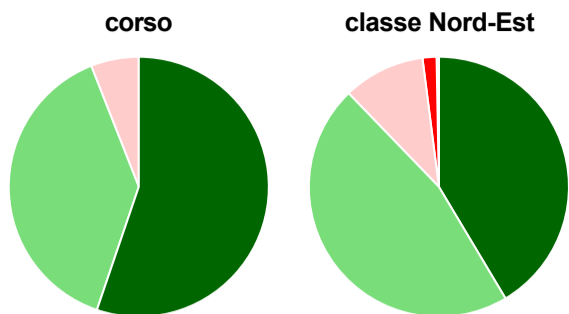
	corso	classe Nord-Est
più del 75% degli insegnamenti previsti	61,2%	51,5%
tra il 50% e il 75%	27,4%	29,7%
tra il 25% e il 50%	8,0%	12,1%
meno del 25%	3,0%	6,4%
non rispondono	0,5%	0,4%
Totale	100%	100%

Hanno ritenuto il carico di studio degli insegnamenti adeguato alla durata del corso di studio



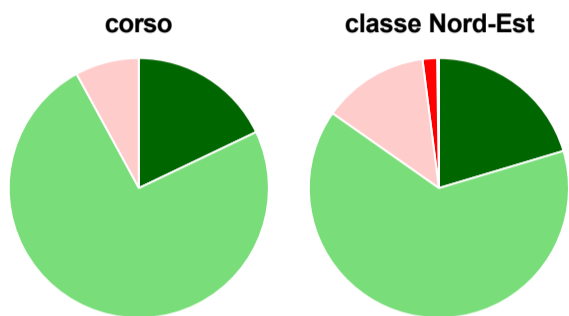
	corso	classe Nord-Est
decisamente sì	26,4%	30,9%
più sì che no	59,7%	53,6%
più no che sì	12,9%	13,2%
decisamente no	1,0%	2,2%
non rispondono	-	0,1%
Totale	100%	100%

Hanno ritenuto l'organizzazione degli esami (appelli, orari, informazioni, prenotazioni, ...) soddisfacente



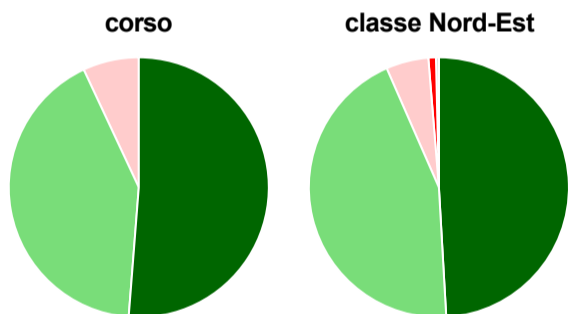
	corso	classe Nord-Est
sempre o quasi sempre	55,2%	41,4%
per più della metà degli esami	38,8%	46,3%
per meno della metà degli esami	6,0%	10,2%
mai o quasi mai	-	1,7%
non rispondono	-	0,3%
Totale	100%	100%

Sono soddisfatti dei rapporti con i docenti in generale



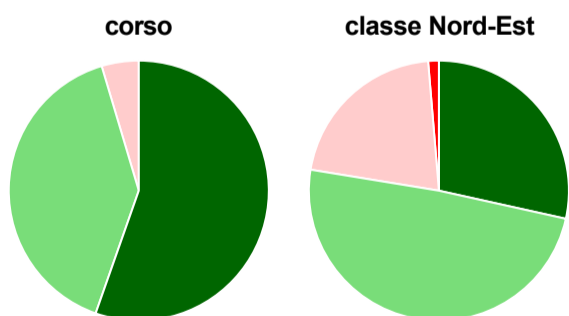
	corso	classe Nord-Est
decisamente sì	17,9%	20,4%
più sì che no	74,1%	64,4%
più no che sì	8,0%	13,2%
decisamente no	-	1,8%
non rispondono	-	0,2%
Totale	100%	100%

Sono complessivamente soddisfatti del corso di laurea



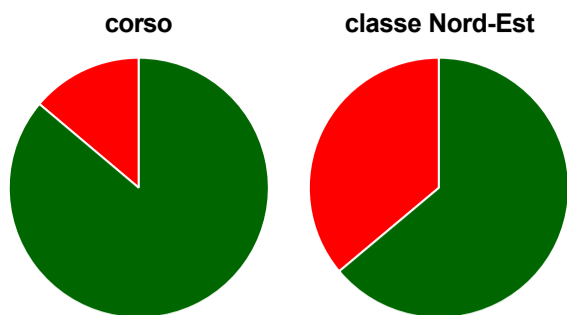
	corso	classe Nord-Est
decisamente sì	51,2%	49,1%
più sì che no	41,8%	44,3%
più no che sì	7,0%	5,3%
decisamente no	-	0,9%
non rispondono	-	0,4%
Totale	100%	100%

Valutazione delle aule



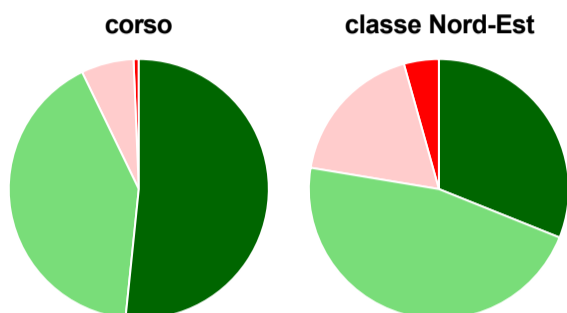
	corso	classe Nord-Est
Hanno utilizzato le aule:	97,0%	98,0%
Valutazione (per 100 fruitori):		
sempre o quasi sempre adeguate	55,4%	28,5%
spesso adeguate	40,0%	49,1%
raramente adeguate	4,6%	21,1%
mai adeguate	-	1,3%
Totale	100%	100%

Valutazione delle postazioni informatiche



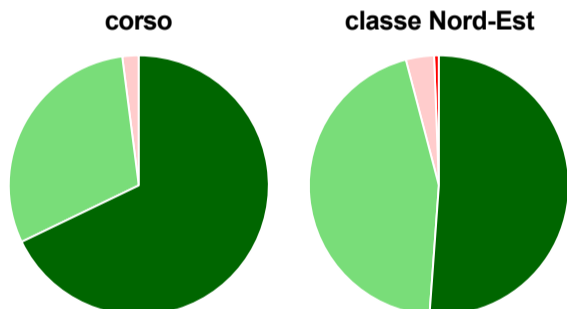
	corso	classe Nord-Est
Hanno utilizzato le postazioni informatiche:	82,6%	70,7%
Valutazione (per 100 fruitori):		
in numero adeguato	86,1%	63,9%
in numero inadeguato	13,9%	36,1%
Totale	100%	100%

Valutazione delle attrezzature per le altre attività didattiche (laboratori, attività pratiche, ...)



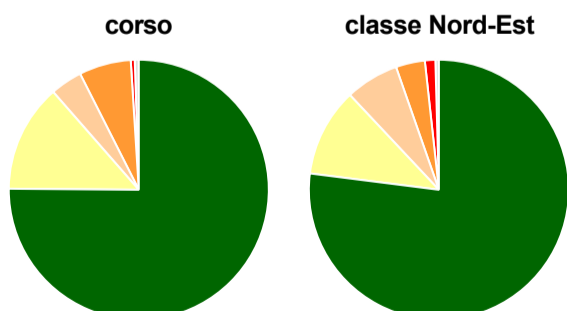
	corso	classe Nord-Est
Hanno utilizzato le attrezzature per le altre attività didattiche (laboratori, attività pratiche, ...):	76,1%	56,5%
Valutazione (per 100 fruitori):		
sempre o quasi sempre adeguate	51,6%	31,1%
spesso adeguate	41,2%	46,5%
raramente adeguate	6,5%	18,0%
mai adeguate	0,7%	4,3%
Totale	100%	100%

Valutazione dei servizi di biblioteca (prestito/consultazione, orari di apertura, ...)



	corso	classe Nord-Est
Hanno utilizzato i servizi di biblioteca (prestito/consultazione, orari di apertura, ...):	97,5%	97,1%
Valutazione (per 100 fruitori):		
decisamente positiva	67,9%	51,2%
abbastanza positiva	30,1%	44,8%
abbastanza negativa	2,0%	3,5%
decisamente negativa	-	0,6%
Totale	100%	100%

Si iscriverebbero di nuovo all'università?



	corso	classe Nord-Est
sì, allo stesso corso dell'Ateneo	75,1%	77,0%
sì, ma ad un altro corso dell'Ateneo	13,4%	11,0%
sì, allo stesso corso, ma in un altro Ateneo	4,0%	6,7%
sì, ma ad un altro corso e in un altro Ateneo	6,5%	3,6%
non si iscriverebbero più all'università	0,5%	1,3%
non rispondono	0,5%	0,4%
Totale	100%	100%

Condizione occupazionale

Anno di indagine: **2018**
dati aggiornati ad aprile 2019

Ateneo: **Università degli Studi di TRENTO - laurea magistrale a ciclo unico**

Classe: **giurisprudenza (LMG/01)**

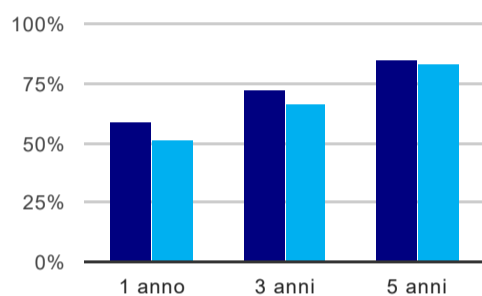
Corso: **giurisprudenza (LMG/01)**

Ripartizione territoriale sede del corso: **Nord-Est**

(valori assoluti)	Laureati	Intervistati	Collettivo esaminato ^(b)	
Laureati del 2017 a 1 anno:	308	244	185	scheda di dettaglio
Laureati del 2015 a 3 anni:	271	215	163	scheda di dettaglio
Laureati del 2013 a 5 anni:	255	189	144	scheda di dettaglio

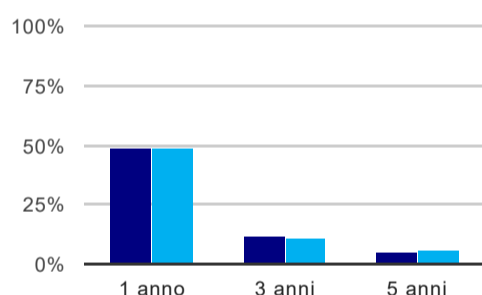
(b) Per una migliore confrontabilità della documentazione, si riportano i dati relativi ai **solli laureati che non lavoravano al momento della laurea**.

Tasso di occupazione⁽¹⁾



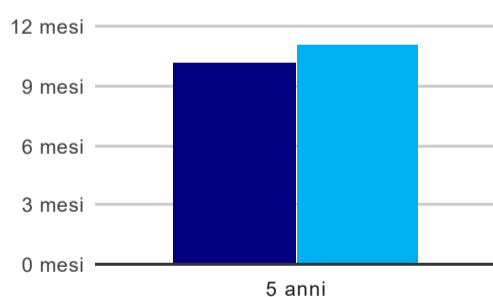
	1 anno	3 anni	5 anni
corso	58,9%	72,4%	84,7%
classe Nord-Est	51,3%	66,3%	83,4%

Laureati che non lavorano, non cercano lavoro, ma sono impegnati in un corso universitario o in un tirocinio/praticantato⁽²⁾



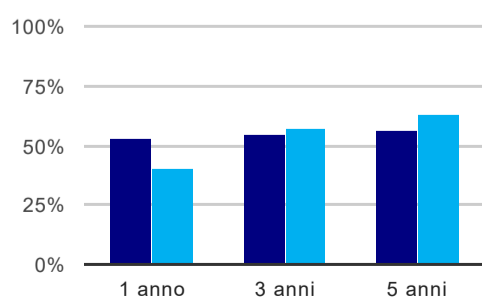
	1 anno	3 anni	5 anni
corso	49,2%	12,3%	4,9%
classe Nord-Est	48,6%	11,3%	5,9%

Tempi di ingresso nel mercato del lavoro, dall'inizio della ricerca al reperimento del primo lavoro (medie, in mesi)



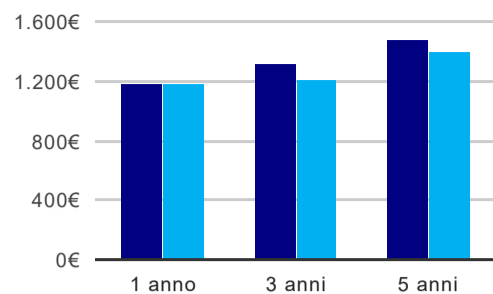
	1 anno	3 anni	5 anni
corso			10,2 mesi
classe Nord-Est			11,1 mesi

Occupati che, nel lavoro, utilizzano in misura elevata le competenze acquisite con la laurea



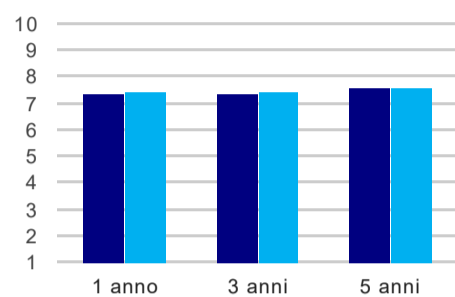
	1 anno	3 anni	5 anni
corso	53,5%	55,3%	55,8%
classe Nord-Est	40,1%	57,4%	63,3%

Retribuzione mensile netta (medie, in euro)



	1 anno	3 anni	5 anni
corso	1.185€	1.319€	1.477€
classe Nord-Est	1.187€	1.207€	1.404€

Soddisfazione per il lavoro svolto (medie, scala 1-10)



	1 anno	3 anni	5 anni
corso	7,3	7,3	7,6
classe Nord-Est	7,4	7,4	7,6

(1) sono considerati occupati tutti coloro che dichiarano di svolgere una qualsiasi attività, anche di formazione o non in regola, purché retribuita.

(2) sono compresi quanti risultano impegnati in dottorati di ricerca, scuole di specializzazione, master universitari e, per i laureati di primo livello, altri corsi di laurea (di qualunque tipo, compresi i corsi attivati presso una delle Istituzioni di Alta Formazione Artistica e Musicale).