

Scheda Unica Annuale - Soddisfazione per il corso di studio concluso e condizione occupazionale dei laureati

Opzioni:

I dati **non includono** i laureati di corsi equivalenti del 509.
 I dati sono confrontati con il totale della **classe di laurea** del complesso degli atenei.

Soddisfazione per il corso di studio concluso

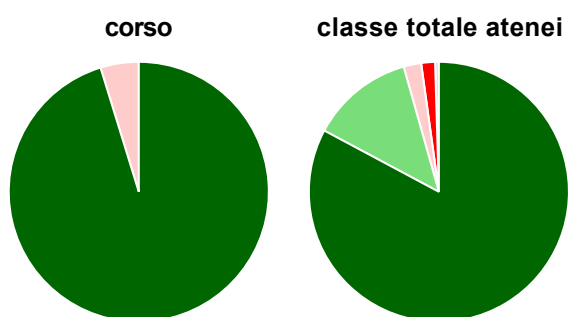
dati aggiornati ad aprile 2019

Ateneo: **Università degli Studi di TRENTO - laurea magistrale biennale**
 Classe: **finanza (LM-16)**
 Corso: **finanza (LM-16)**

Laureati nell'anno solare 2018 (*valori assoluti*)
 Laureati: **38**
 Intervistati: **38**
 Collettivo esaminato^(a): **21** [scheda di dettaglio](#)

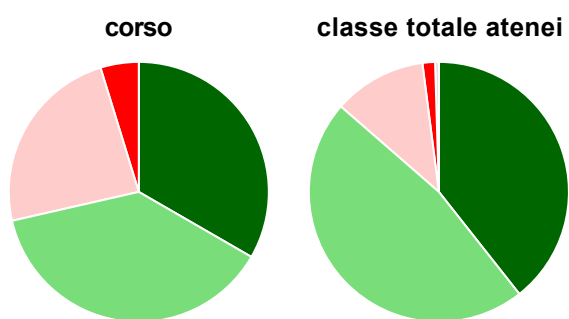
(a) Per una migliore confrontabilità della documentazione, si riportano i dati relativi ai **solli laureati che si sono iscritti al corso di laurea in anni recenti**, cioè a partire dal 2015: 21 di cui 21 intervistati.

Hanno frequentato regolarmente



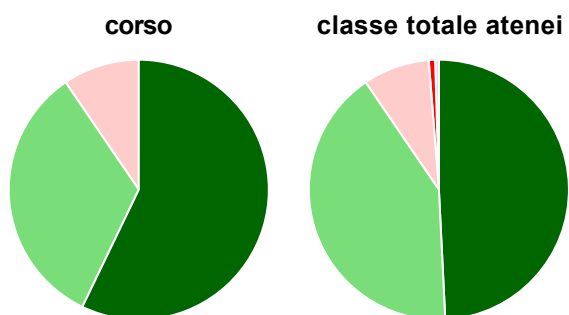
	corso	classe totale atenei
più del 75% degli insegnamenti previsti	95,2%	82,8%
tra il 50% e il 75%	-	12,8%
tra il 25% e il 50%	4,8%	2,2%
meno del 25%	-	1,7%
non rispondono	-	0,5%
Totale	100%	100%

Hanno ritenuto il carico di studio degli insegnamenti adeguato alla durata del corso di studio



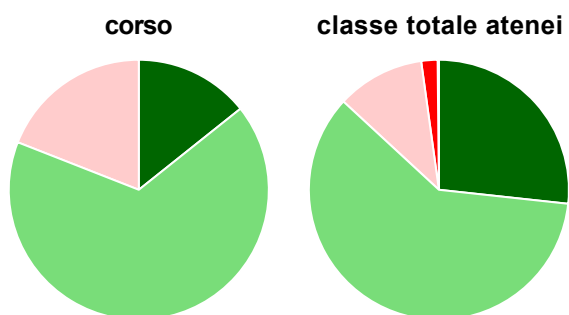
	corso	classe totale atenei
decisamente sì	33,3%	39,4%
più sì che no	38,1%	47,0%
più no che sì	23,8%	11,6%
decisamente no	4,8%	1,6%
non rispondono	-	0,5%
Totale	100%	100%

Hanno ritenuto l'organizzazione degli esami (appelli, orari, informazioni, prenotazioni, ...) soddisfacente



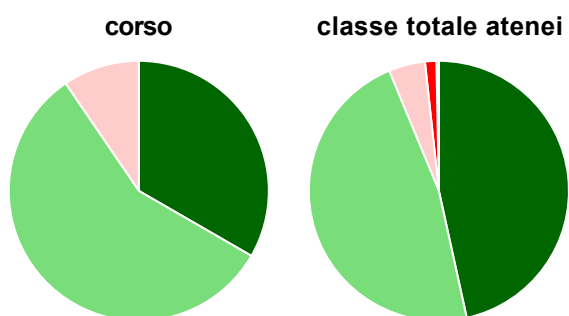
	corso	classe totale atenei
sempre o quasi sempre	57,1%	49,2%
per più della metà degli esami	33,3%	41,3%
per meno della metà degli esami	9,5%	8,3%
mai o quasi mai	-	0,8%
non rispondono	-	0,5%
Totale	100%	100%

Sono soddisfatti dei rapporti con i docenti in generale



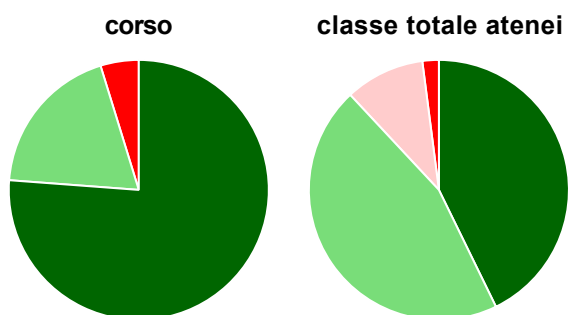
	corso	classe totale atenei
decisamente sì	14,3%	26,7%
più sì che no	66,7%	60,2%
più no che sì	19,0%	10,9%
decisamente no	-	2,0%
non rispondono	-	0,2%
Totale	100%	100%

Sono complessivamente soddisfatti del corso di laurea



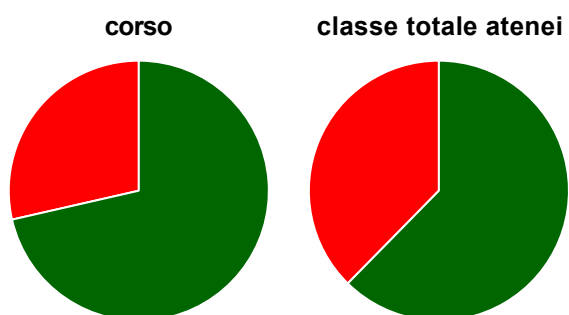
	corso	classe totale atenei
decisamente sì	33,3%	46,6%
più sì che no	57,1%	47,2%
più no che sì	9,5%	4,5%
decisamente no	-	1,4%
non rispondono	-	0,3%
Totale	100%	100%

Valutazione delle aule



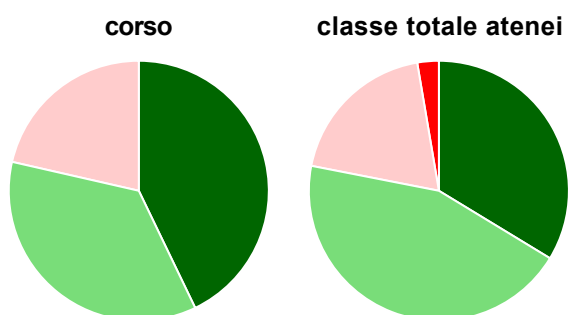
	corso	classe totale atenei
Hanno utilizzato le aule:	100,0%	99,4%
Valutazione (per 100 fruitori):		
sempre o quasi sempre adeguate	76,2%	42,8%
spesso adeguate	19,0%	45,3%
raramente adeguate	-	9,9%
mai adeguate	4,8%	2,0%
Totale	100%	100%

Valutazione delle postazioni informatiche



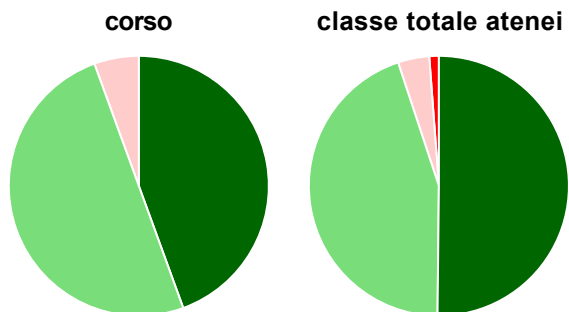
	corso	classe totale atenei
Hanno utilizzato le postazioni informatiche:	100,0%	96,7%
Valutazione (per 100 fruitori):		
in numero adeguato	71,4%	62,4%
in numero inadeguato	28,6%	37,6%
Totale	100%	100%

Valutazione delle attrezzature per le altre attività didattiche (laboratori, attività pratiche, ...)



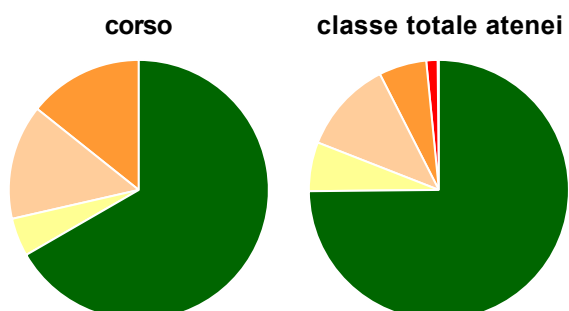
	corso	classe totale atenei
Hanno utilizzato le attrezzature per le altre attività didattiche (laboratori, attività pratiche, ...):	66,7%	87,7%
Valutazione (per 100 fruitori):		
sempre o quasi sempre adeguate	42,9%	33,7%
spesso adeguate	35,7%	44,4%
raramente adeguate	21,4%	19,3%
mai adeguate	-	2,7%
Totale	100%	100%

Valutazione dei servizi di biblioteca (prestito/consultazione, orari di apertura, ...)



	corso	classe totale atenei
Hanno utilizzato i servizi di biblioteca (prestito/consultazione, orari di apertura, ...):	85,7%	92,2%
Valutazione (per 100 fruitori):		
decisamente positiva	44,4%	50,2%
abbastanza positiva	50,0%	44,7%
abbastanza negativa	5,6%	3,9%
decisamente negativa	-	1,2%
Totale	100%	100%

Si iscriverebbero di nuovo all'università?



	corso	classe totale atenei
sì, allo stesso corso dell'Ateneo	66,7%	74,8%
sì, ma ad un altro corso dell'Ateneo	4,8%	6,1%
sì, allo stesso corso, ma in un altro Ateneo	14,3%	11,6%
sì, ma ad un altro corso e in un altro Ateneo	14,3%	5,9%
non si iscriverebbero più all'università	-	1,4%
non rispondono	-	0,2%
Totale	100%	100%

Condizione occupazionale

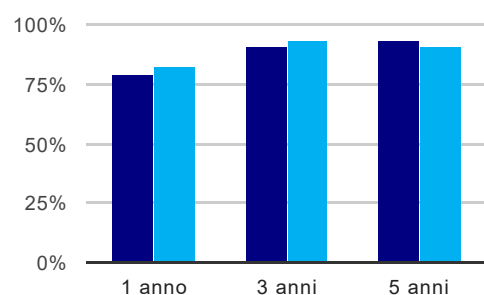
Anno di indagine: **2018**
dati aggiornati ad aprile 2019

Ateneo: **Università degli Studi di TRENTO - laurea magistrale biennale**
Classe: **finanza (LM-16)**
Corso: **finanza (LM-16)**

(valori assoluti)	Laureati	Intervistati	Collettivo esaminato ^(b)	
Laureati del 2017 a 1 anno:	46	42	33	scheda di dettaglio
Laureati del 2015 a 3 anni:	57	44	34	scheda di dettaglio
Laureati del 2013 a 5 anni:	33	20	14	scheda di dettaglio

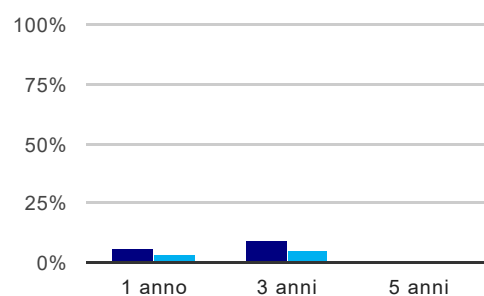
(b) Per una migliore confrontabilità della documentazione, si riportano i dati relativi ai **solli laureati che non lavoravano al momento della laurea**.

Tasso di occupazione⁽¹⁾



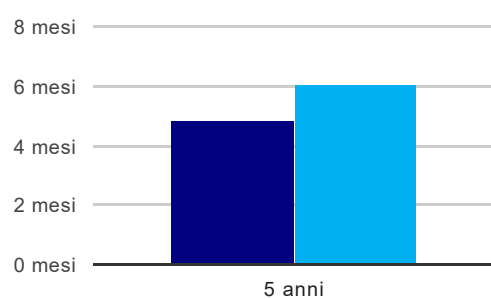
	1 anno	3 anni	5 anni
corso	78,8%	91,2%	92,9%
classe totale atenei	82,3%	92,9%	91,0%

Laureati che non lavorano, non cercano lavoro, ma sono impegnati in un corso universitario o in un tirocinio/praticantato⁽²⁾



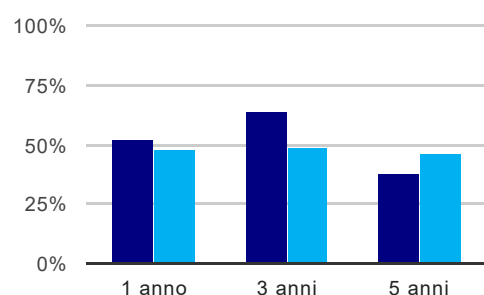
	1 anno	3 anni	5 anni
corso	6,1%	8,8%	-
classe totale atenei	2,7%	4,7%	-

Tempi di ingresso nel mercato del lavoro, dall'inizio della ricerca al reperimento del primo lavoro (medie, in mesi)



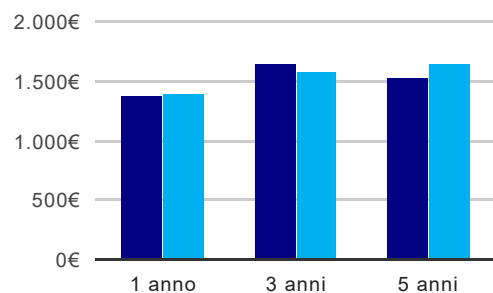
	1 anno	3 anni	5 anni
corso			4,8 mesi
classe totale atenei			6,1 mesi

Occupati che, nel lavoro, utilizzano in misura elevata le competenze acquisite con la laurea



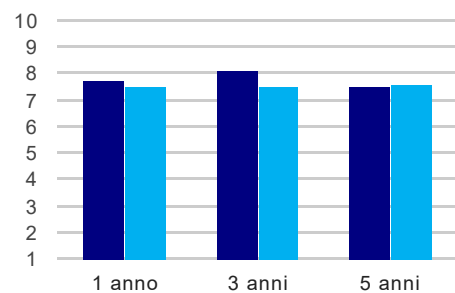
	1 anno	3 anni	5 anni
corso	52,2%	64,3%	38,5%
classe totale atenei	48,1%	48,6%	45,9%

Retribuzione mensile netta (medie, in euro)



	1 anno	3 anni	5 anni
corso	1.377€	1.643€	1.529€
classe totale atenei	1.387€	1.588€	1.651€

Soddisfazione per il lavoro svolto (medie, scala 1-10)



	1 anno	3 anni	5 anni
corso	7,7	8,1	7,5
classe totale atenei	7,5	7,5	7,6

(1) sono considerati occupati tutti coloro che dichiarano di svolgere una qualsiasi attività, anche di formazione o non in regola, purché retribuita.

(2) sono compresi quanti risultano impegnati in dottorati di ricerca, scuole di specializzazione, master universitari e, per i laureati di primo livello, altri corsi di laurea (di qualunque tipo, compresi i corsi attivati presso una delle Istituzioni di Alta Formazione Artistica e Musicale).

Scheda Unica Annuale - Soddisfazione per il corso di studio concluso e condizione occupazionale dei laureati

Opzioni:

I dati **non includono** i laureati di corsi equivalenti del 509.
 I dati sono confrontati con il totale della **classe di laurea** della medesima ripartizione territoriale.

Soddisfazione per il corso di studio concluso

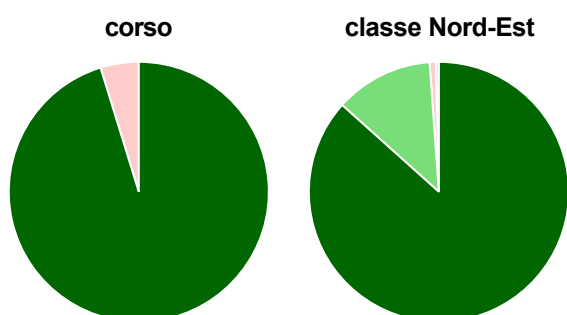
dati aggiornati ad aprile 2019

Ateneo: **Università degli Studi di TRENTO - laurea magistrale biennale**
 Classe: **finanza (LM-16)**
 Corso: **finanza (LM-16)**
 Ripartizione territoriale sede del corso: **Nord-Est**

Laureati nell'anno solare 2018 (*valori assoluti*)
 Laureati: **38**
 Intervistati: **38**
 Collettivo esaminato^(a): **21** [scheda di dettaglio](#)

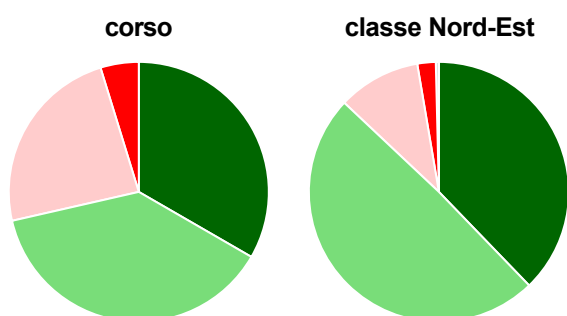
(a) Per una migliore confrontabilità della documentazione, si riportano i dati relativi ai **solli laureati che si sono iscritti al corso di laurea in anni recenti**, cioè a partire dal 2015: 21 di cui 21 intervistati.

Hanno frequentato regolarmente



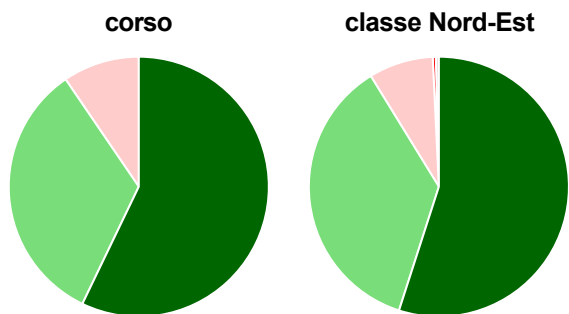
	corso	classe Nord-Est
più del 75% degli insegnamenti previsti	95,2%	86,6%
tra il 50% e il 75%	-	12,2%
tra il 25% e il 50%	4,8%	0,8%
meno del 25%	-	-
non rispondono	-	0,4%
Totale	100%	100%

Hanno ritenuto il carico di studio degli insegnamenti adeguato alla durata del corso di studio



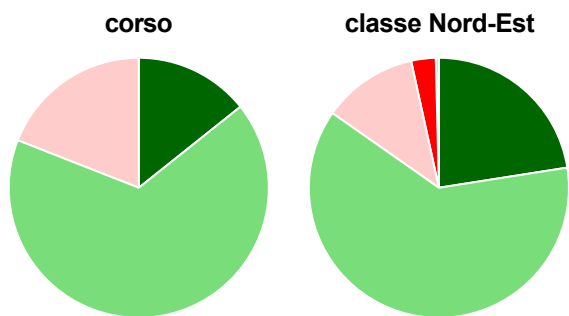
	corso	classe Nord-Est
decisamente sì	33,3%	37,8%
più sì che no	38,1%	49,2%
più no che sì	23,8%	10,3%
decisamente no	4,8%	2,3%
non rispondono	-	0,4%
Totale	100%	100%

Hanno ritenuto l'organizzazione degli esami (appelli, orari, informazioni, prenotazioni, ...) soddisfacente



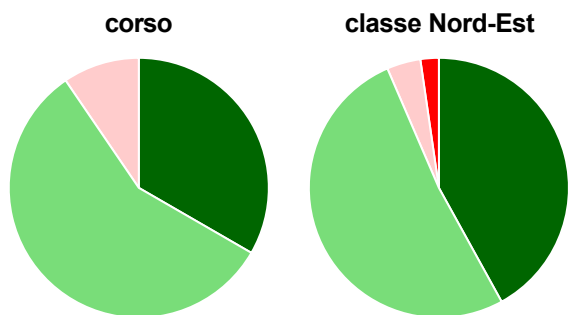
	corso	classe Nord-Est
sempre o quasi sempre	57,1%	55,0%
per più della metà degli esami	33,3%	36,3%
per meno della metà degli esami	9,5%	8,0%
mai o quasi mai	-	0,4%
non rispondono	-	0,4%
Totale	100%	100%

Sono soddisfatti dei rapporti con i docenti in generale



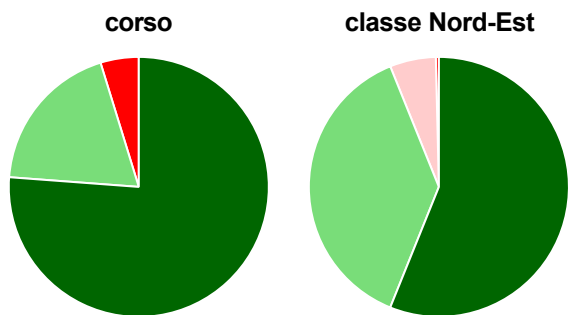
	corso	classe Nord-Est
decisamente sì	14,3%	22,5%
più sì che no	66,7%	62,2%
più no che sì	19,0%	11,8%
decisamente no	-	3,1%
non rispondono	-	0,4%
Totale	100%	100%

Sono complessivamente soddisfatti del corso di laurea



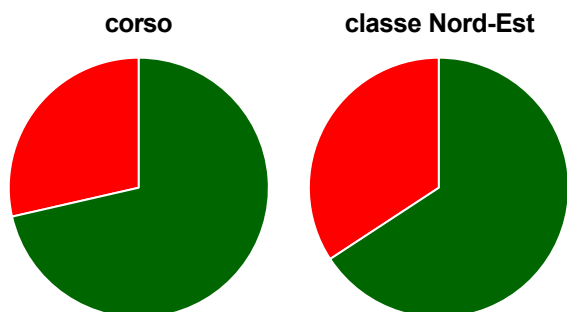
	corso	classe Nord-Est
decisamente sì	33,3%	42,0%
più sì che no	57,1%	51,5%
più no che sì	9,5%	4,2%
decisamente no	-	2,3%
non rispondono	-	-
Totale	100%	100%

Valutazione delle aule



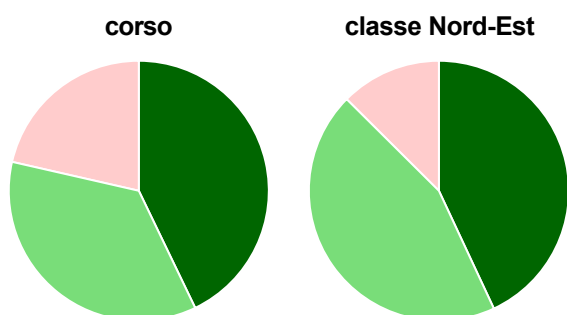
	corso	classe Nord-Est
Hanno utilizzato le aule:	100,0%	100,0%
Valutazione (per 100 fruitori):		
sempre o quasi sempre adeguate	76,2%	56,1%
spesso adeguate	19,0%	37,8%
raramente adeguate	-	5,7%
mai adeguate	4,8%	0,4%
Totale	100%	100%

Valutazione delle postazioni informatiche



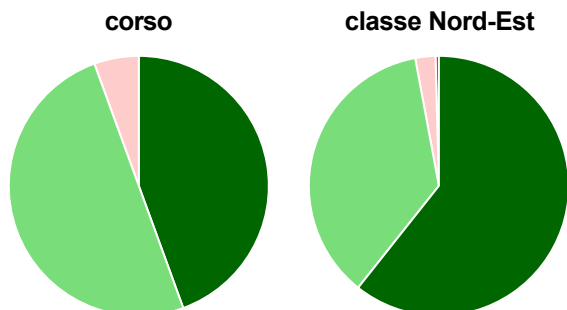
	corso	classe Nord-Est
Hanno utilizzato le postazioni informatiche:	100,0%	98,1%
Valutazione (per 100 fruitori):		
in numero adeguato	71,4%	65,8%
in numero inadeguato	28,6%	34,2%
Totale	100%	100%

Valutazione delle attrezzature per le altre attività didattiche (laboratori, attività pratiche, ...)



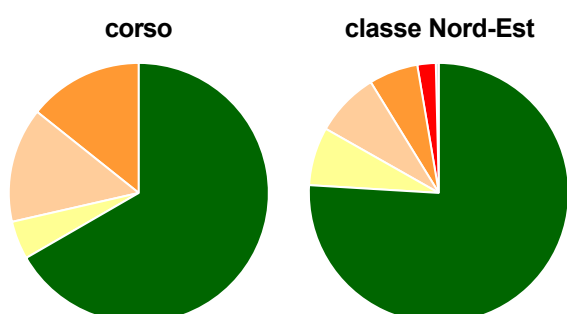
	corso	classe Nord-Est
Hanno utilizzato le attrezzature per le altre attività didattiche (laboratori, attività pratiche, ...):	66,7%	85,1%
Valutazione (per 100 fruitori):		
sempre o quasi sempre adeguate	42,9%	43,0%
spesso adeguate	35,7%	44,4%
raramente adeguate	21,4%	12,6%
mai adeguate	-	-
Totale	100%	100%

Valutazione dei servizi di biblioteca (prestito/consultazione, orari di apertura, ...)



	corso	classe Nord-Est
Hanno utilizzato i servizi di biblioteca (prestito/consultazione, orari di apertura, ...):	85,7%	91,2%
Valutazione (per 100 fruitori):		
decisamente positiva	44,4%	60,7%
abbastanza positiva	50,0%	36,4%
abbastanza negativa	5,6%	2,5%
decisamente negativa	-	0,4%
Totale	100%	100%

Si iscriverebbero di nuovo all'università?



	corso	classe Nord-Est
sì, allo stesso corso dell'Ateneo	66,7%	76,0%
sì, ma ad un altro corso dell'Ateneo	4,8%	7,3%
sì, allo stesso corso, ma in un altro Ateneo	14,3%	8,0%
sì, ma ad un altro corso e in un altro Ateneo	14,3%	6,1%
non si iscriverebbero più all'università	-	2,3%
non rispondono	-	0,4%
Totale	100%	100%

Condizione occupazionale

Anno di indagine: **2018**
dati aggiornati ad aprile 2019

Ateneo: **Università degli Studi di TRENTO - laurea magistrale biennale**

Classe: **finanza (LM-16)**

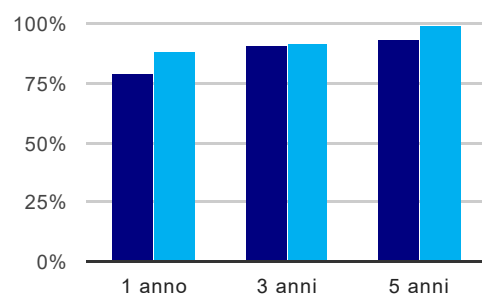
Corso: **finanza (LM-16)**

Ripartizione territoriale sede del corso: **Nord-Est**

(valori assoluti)	Laureati	Intervistati	Collettivo esaminato ^(b)	
Laureati del 2017 a 1 anno:	46	42	33	scheda di dettaglio
Laureati del 2015 a 3 anni:	57	44	34	scheda di dettaglio
Laureati del 2013 a 5 anni:	33	20	14	scheda di dettaglio

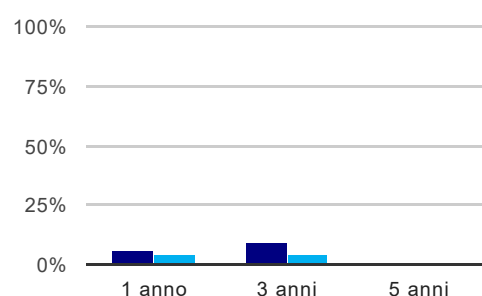
(b) Per una migliore confrontabilità della documentazione, si riportano i dati relativi ai **solli laureati che non lavoravano al momento della laurea**.

Tasso di occupazione⁽¹⁾



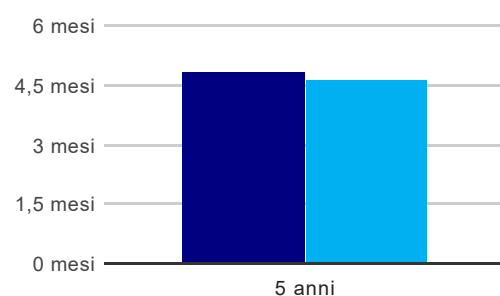
	1 anno	3 anni	5 anni
corso	78,8%	91,2%	92,9%
classe Nord-Est	87,5%	92,2%	98,8%

Laureati che non lavorano, non cercano lavoro, ma sono impegnati in un corso universitario o in un tirocinio/praticantato⁽²⁾



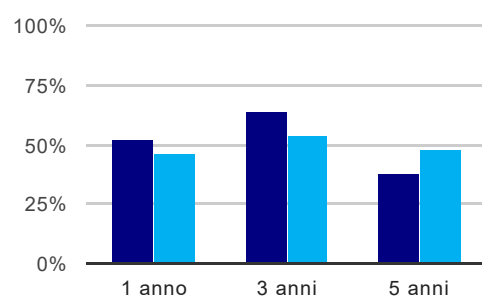
	1 anno	3 anni	5 anni
corso	6,1%	8,8%	-
classe Nord-Est	3,8%	3,9%	-

Tempi di ingresso nel mercato del lavoro, dall'inizio della ricerca al reperimento del primo lavoro (medie, in mesi)



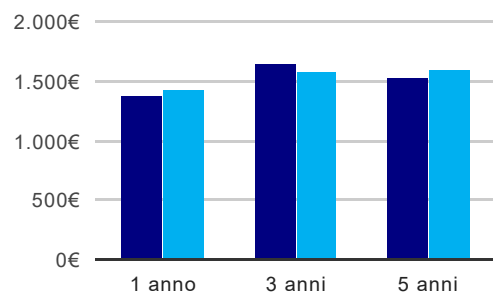
	1 anno	3 anni	5 anni
corso			4,8 mesi
classe Nord-Est			4,6 mesi

Occupati che, nel lavoro, utilizzano in misura elevata le competenze acquisite con la laurea



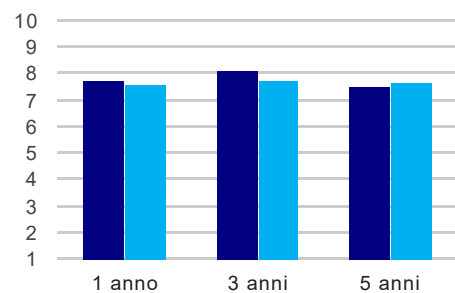
	1 anno	3 anni	5 anni
corso	52,2%	64,3%	38,5%
classe Nord-Est	46,3%	53,6%	47,6%

Retribuzione mensile netta (medie, in euro)



	1 anno	3 anni	5 anni
corso	1.377€	1.643€	1.529€
classe Nord-Est	1.434€	1.582€	1.599€

Soddisfazione per il lavoro svolto (medie, scala 1-10)



	1 anno	3 anni	5 anni
corso	7,7	8,1	7,5
classe Nord-Est	7,6	7,7	7,6

(1) sono considerati occupati tutti coloro che dichiarano di svolgere una qualsiasi attività, anche di formazione o non in regola, purché retribuita.

(2) sono compresi quanti risultano impegnati in dottorati di ricerca, scuole di specializzazione, master universitari e, per i laureati di primo livello, altri corsi di laurea (di qualunque tipo, compresi i corsi attivati presso una delle Istituzioni di Alta Formazione Artistica e Musicale).