

## Scheda Unica Annuale - Soddisfazione per il corso di studio concluso e condizione occupazionale dei laureati

### Opzioni:

I dati **non includono** i laureati di corsi equivalenti del 509.  
 I dati sono confrontati con il totale della **classe di laurea del complesso degli atenei**.

### Soddisfazione per il corso di studio concluso

dati aggiornati ad aprile 2020

Ateneo: **Università degli Studi di TRENTO - laurea magistrale biennale**

Classe: **biotecnologie industriali (LM-8)**

Corso: **biologia quantitativa e computazionale (LM-8)**

Laureati nell'anno solare 2019 (*valori assoluti*)

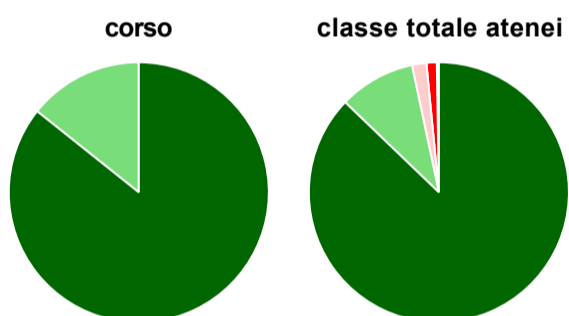
Laureati: **17**

Intervistati: **14**

Collettivo esaminato<sup>(a)</sup>: **17** [scheda di dettaglio](#)

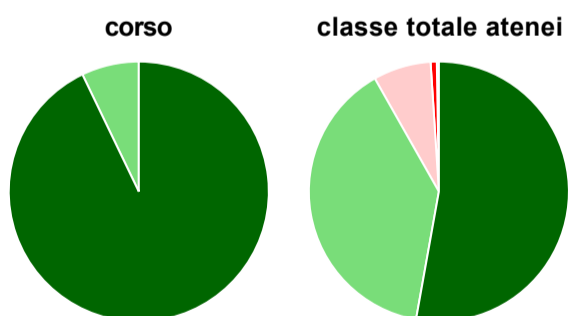
(a) Per una migliore confrontabilità della documentazione, si riportano i dati relativi ai **solli laureati che si sono iscritti al corso di laurea in anni recenti**, cioè a partire dal 2016: 17 di cui 14 intervistati.

#### Hanno frequentato regolarmente



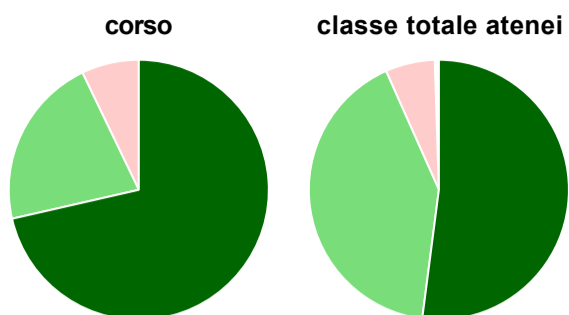
	corso	classe totale atenei
■ più del 75% degli insegnamenti previsti	85,7%	87,2%
■ tra il 50% e il 75%	14,3%	9,5%
■ tra il 25% e il 50%	-	1,8%
■ meno del 25%	-	1,3%
■ non rispondono	-	0,3%
<b>Totale</b>	<b>100%</b>	<b>100%</b>

#### Hanno ritenuto il carico di studio degli insegnamenti adeguato alla durata del corso di studio



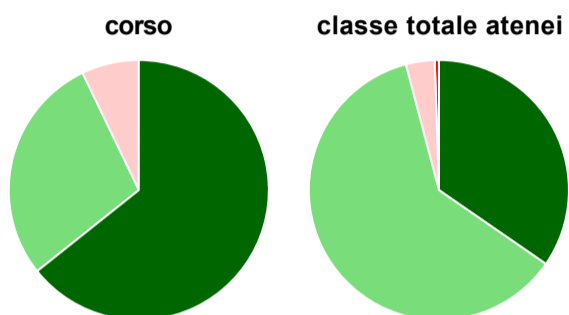
	corso	classe totale atenei
■ decisamente sì	92,9%	52,8%
■ più sì che no	7,1%	39,0%
■ più no che sì	-	7,2%
■ decisamente no	-	0,8%
■ non rispondono	-	0,3%
<b>Totale</b>	<b>100%</b>	<b>100%</b>

### Hanno ritenuto l'organizzazione degli esami (appelli, orari, informazioni, prenotazioni, ...) soddisfacente



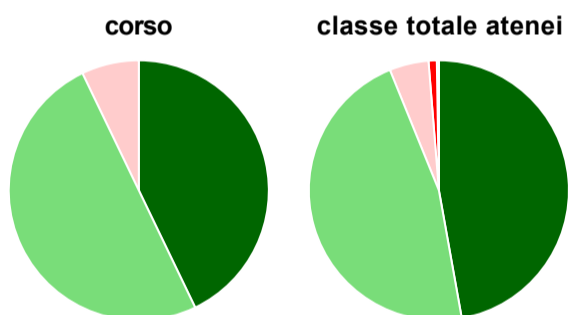
	corso	classe totale atenei
sempre o quasi sempre	71,4%	52,1%
per più della metà degli esami	21,4%	41,3%
per meno della metà degli esami	7,1%	6,2%
mai o quasi mai	-	0,3%
non rispondono	-	0,3%
<b>Totale</b>	<b>100%</b>	<b>100%</b>

### Sono soddisfatti dei rapporti con i docenti in generale



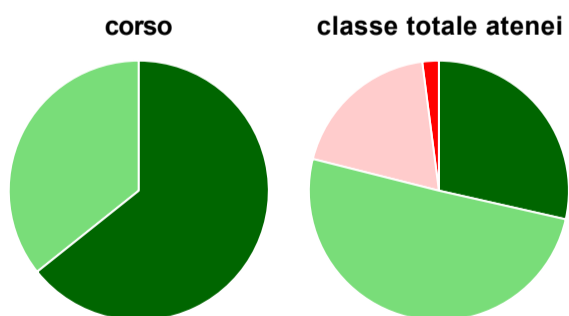
	corso	classe totale atenei
decisamente sì	64,3%	34,6%
più sì che no	28,6%	61,3%
più no che sì	7,1%	3,6%
decisamente no	-	0,5%
non rispondono	-	-
<b>Totale</b>	<b>100%</b>	<b>100%</b>

### Sono complessivamente soddisfatti del corso di laurea



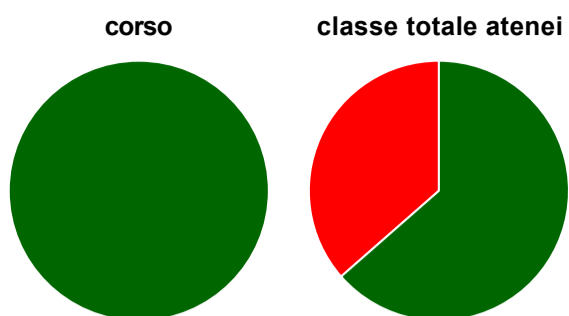
	corso	classe totale atenei
decisamente sì	42,9%	47,2%
più sì che no	50,0%	46,7%
più no che sì	7,1%	4,9%
decisamente no	-	1,0%
non rispondono	-	0,3%
<b>Totale</b>	<b>100%</b>	<b>100%</b>

### Valutazione delle aule



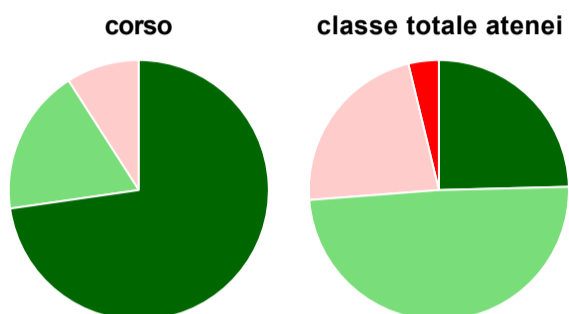
	corso	classe totale atenei
<b>Hanno utilizzato le aule:</b>	<b>100,0%</b>	<b>99,7%</b>
<b>Valutazione (per 100 fruitori):</b>		
sempre o quasi sempre adeguate	64,3%	28,5%
spesso adeguate	35,7%	50,4%
raramente adeguate	-	19,0%
mai adeguate	-	2,1%
<b>Totale</b>	<b>100%</b>	<b>100%</b>

### Valutazione delle postazioni informatiche



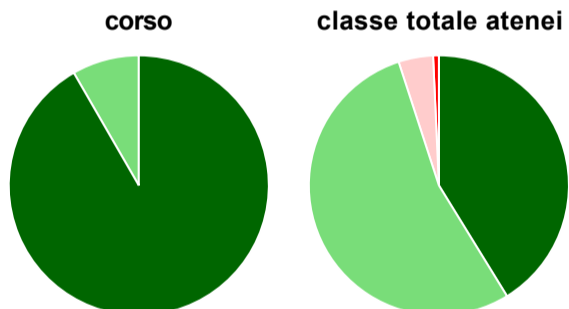
	corso	classe totale atenei
<b>Hanno utilizzato le postazioni informatiche:</b>	<b>100,0%</b>	<b>76,7%</b>
<b>Valutazione (per 100 fruitori):</b>		
■ in numero adeguato	100,0%	63,5%
■ in numero inadeguato	-	36,5%
<b>Totale</b>	<b>100%</b>	<b>100%</b>

### Valutazione delle attrezzature per le altre attività didattiche (laboratori, attività pratiche, ...)



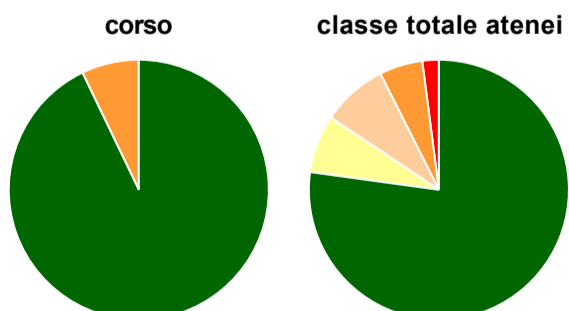
	corso	classe totale atenei
<b>Hanno utilizzato le attrezzature per le altre attività didattiche (laboratori, attività pratiche, ...):</b>	<b>78,6%</b>	<b>94,9%</b>
<b>Valutazione (per 100 fruitori):</b>		
■ sempre o quasi sempre adeguate	72,7%	24,6%
■ spesso adeguate	18,2%	49,2%
■ raramente adeguate	9,1%	22,4%
■ mai adeguate	-	3,8%
<b>Totale</b>	<b>100%</b>	<b>100%</b>

### Valutazione dei servizi di biblioteca (prestito/consultazione, orari di apertura, ...)



	corso	classe totale atenei
<b>Hanno utilizzato i servizi di biblioteca (prestito/consultazione, orari di apertura, ...):</b>	<b>85,7%</b>	<b>71,5%</b>
<b>Valutazione (per 100 fruitori):</b>		
■ decisamente positiva	91,7%	41,2%
■ abbastanza positiva	8,3%	53,8%
■ abbastanza negativa	-	4,3%
■ decisamente negativa	-	0,7%
<b>Totale</b>	<b>100%</b>	<b>100%</b>

### Si iscriverebbero di nuovo all'università?



	corso	classe totale atenei
■ sì, allo stesso corso dell'Ateneo	92,9%	77,2%
■ sì, ma ad un altro corso dell'Ateneo	-	7,2%
■ sì, allo stesso corso, ma in un altro Ateneo	-	8,2%
■ sì, ma ad un altro corso e in un altro Ateneo	7,1%	5,4%
■ non si iscriverebbero più all'università	-	2,1%
■ non rispondono	-	-
<b>Totale</b>	<b>100%</b>	<b>100%</b>

# Condizione occupazionale

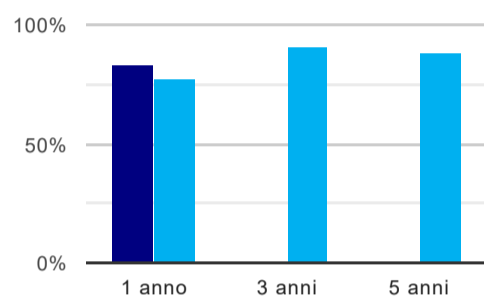
Anno di indagine: **2019**  
dati aggiornati ad aprile 2020

Ateneo: **Università degli Studi di TRENTO - laurea magistrale biennale**  
Classe: **biotecnologie industriali (LM-8)**  
Corso: **biologia quantitativa e computazionale (LM-8)**

(valori assoluti)	Laureati	Intervistati	Collettivo esaminato <sup>(b)</sup>
Laureati del 2018 a 1 anno:	9	6	6 <a href="#">scheda di dettaglio</a>
Laureati del 2016 a 3 anni:	0	0	0
Laureati del 2014 a 5 anni:	0	0	0

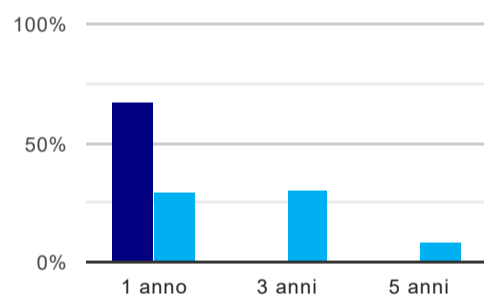
(b) Per una migliore confrontabilità della documentazione, si riportano i dati relativi ai **solli laureati che non lavoravano al momento della laurea**.

## Tasso di occupazione<sup>(1)</sup>



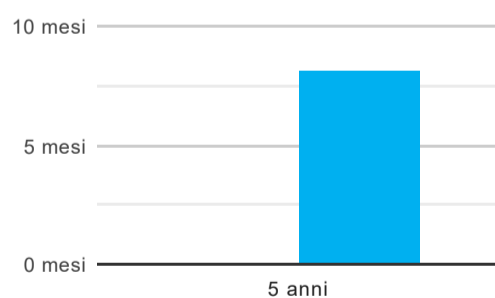
	1 anno	3 anni	5 anni
corso	83,3%	-	-
classe totale atenei	77,3%	91,4%	88,1%

## Laureati che non lavorano, non cercano lavoro, ma sono impegnati in un corso universitario o in un tirocinio/praticantato<sup>(2)</sup>



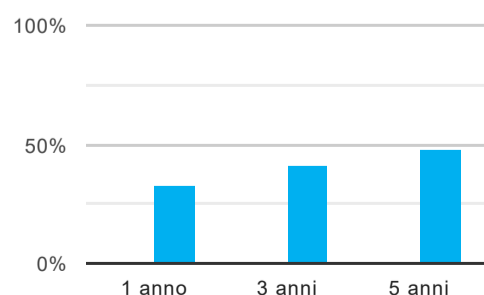
	1 anno	3 anni	5 anni
corso	66,7%	-	-
classe totale atenei	29,0%	30,1%	8,2%

## Tempi di ingresso nel mercato del lavoro, dall'inizio della ricerca al reperimento del primo lavoro (medie, in mesi)



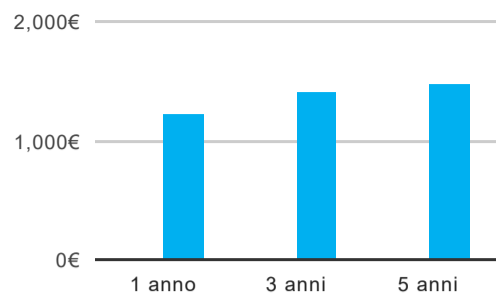
	1 anno	3 anni	5 anni
corso	-	-	-
classe totale atenei	-	-	8,2 mesi

## Occupati che, nel lavoro, utilizzano in misura elevata le competenze acquisite con la laurea



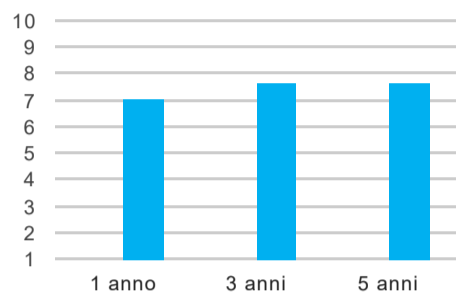
	1 anno	3 anni	5 anni
corso	-	-	-
classe totale atenei	32,6%	41,0%	47,6%

### Retribuzione mensile netta (medie, in euro)



	1 anno	3 anni	5 anni
corso	-	-	-
classe totale atenei	1.232€	1.417€	1.484€

### Soddisfazione per il lavoro svolto (medie, scala 1-10)



	1 anno	3 anni	5 anni
corso	-	-	-
classe totale atenei	7,1	7,7	7,7

(1) sono considerati occupati tutti coloro che dichiarano di svolgere una qualsiasi attività, anche di formazione o non in regola, purché retribuita.

(2) sono compresi quanti risultano impegnati in dottorati di ricerca, scuole di specializzazione, master universitari e, per i laureati di primo livello, altri corsi di laurea (di qualunque tipo, compresi i corsi attivati presso una delle Istituzioni di Alta Formazione Artistica e Musicale).

## Scheda Unica Annuale - Soddisfazione per il corso di studio concluso e condizione occupazionale dei laureati

### Opzioni:

I dati **non includono** i laureati di corsi equivalenti del 509.  
 I dati sono confrontati con il totale della **classe di laurea** della medesima ripartizione territoriale.

### Soddisfazione per il corso di studio concluso

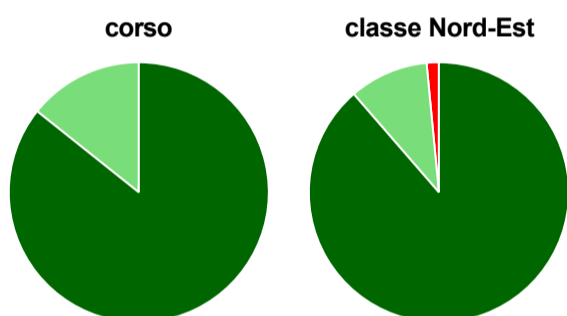
dati aggiornati ad aprile 2020

Ateneo: **Università degli Studi di TRENTO - laurea magistrale biennale**  
 Classe: **biotecnologie industriali (LM-8)**  
 Corso: **biologia quantitativa e computazionale (LM-8)**  
 Ripartizione territoriale sede del corso: **Nord-Est**

Laureati nell'anno solare 2019 (*valori assoluti*)  
 Laureati: **17**  
 Intervistati: **14**  
 Collettivo esaminato<sup>(a)</sup>: **17** [scheda di dettaglio](#)

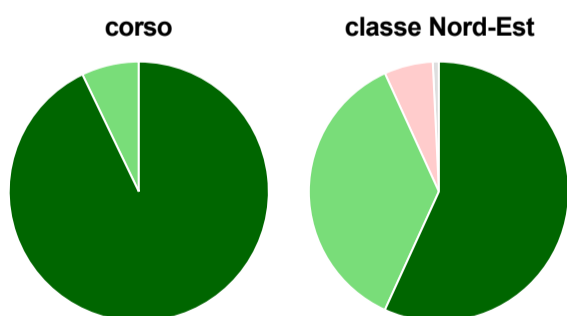
<sup>(a)</sup> Per una migliore confrontabilità della documentazione, si riportano i dati relativi ai **solli laureati che si sono iscritti al corso di laurea in anni recenti**, cioè a partire dal 2016: 17 di cui 14 intervistati.

#### Hanno frequentato regolarmente



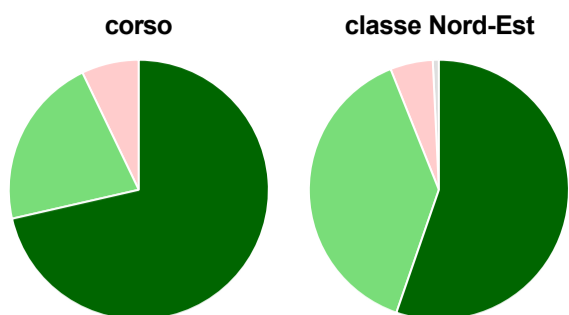
	corso	classe Nord-Est
■ più del 75% degli insegnamenti previsti	85,7%	88,6%
■ tra il 50% e il 75%	14,3%	9,8%
■ tra il 25% e il 50%	-	-
■ meno del 25%	-	1,5%
■ non rispondono	-	-
<b>Totale</b>	<b>100%</b>	<b>100%</b>

#### Hanno ritenuto il carico di studio degli insegnamenti adeguato alla durata del corso di studio



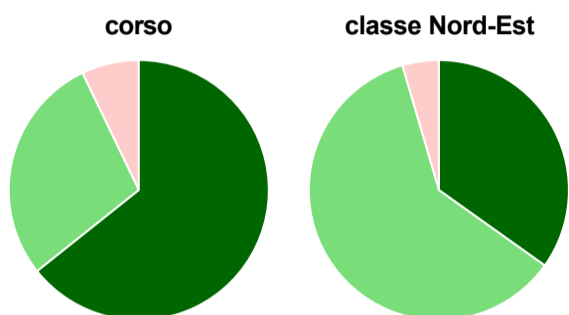
	corso	classe Nord-Est
■ decisamente sì	92,9%	56,8%
■ più sì che no	7,1%	36,4%
■ più no che sì	-	6,1%
■ decisamente no	-	-
■ non rispondono	-	0,8%
<b>Totale</b>	<b>100%</b>	<b>100%</b>

### Hanno ritenuto l'organizzazione degli esami (appelli, orari, informazioni, prenotazioni, ...) soddisfacente



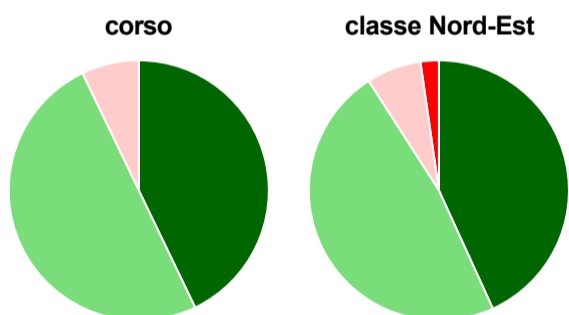
	corso	classe Nord-Est
sempre o quasi sempre	71,4%	55,3%
per più della metà degli esami	21,4%	38,6%
per meno della metà degli esami	7,1%	5,3%
mai o quasi mai	-	-
non rispondono	-	0,8%
<b>Totale</b>	<b>100%</b>	<b>100%</b>

### Sono soddisfatti dei rapporti con i docenti in generale



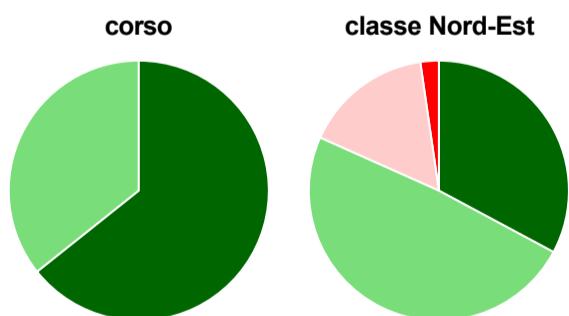
	corso	classe Nord-Est
decisamente sì	64,3%	34,8%
più sì che no	28,6%	60,6%
più no che sì	7,1%	4,5%
decisamente no	-	-
non rispondono	-	-
<b>Totale</b>	<b>100%</b>	<b>100%</b>

### Sono complessivamente soddisfatti del corso di laurea



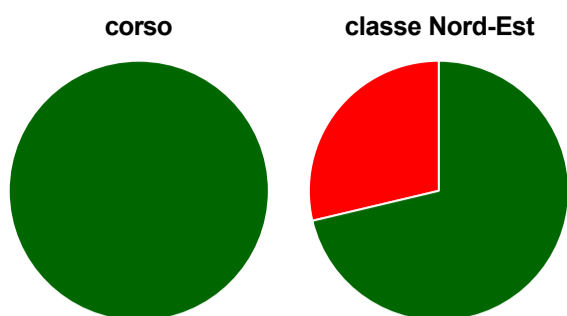
	corso	classe Nord-Est
decisamente sì	42,9%	43,2%
più sì che no	50,0%	47,7%
più no che sì	7,1%	6,8%
decisamente no	-	2,3%
non rispondono	-	-
<b>Totale</b>	<b>100%</b>	<b>100%</b>

### Valutazione delle aule



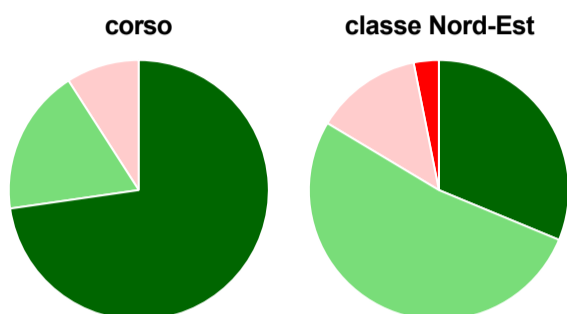
	corso	classe Nord-Est
<b>Hanno utilizzato le aule:</b>	<b>100,0%</b>	<b>99,2%</b>
<b>Valutazione (per 100 fruitori):</b>		
sempre o quasi sempre adeguate	64,3%	32,8%
spesso adeguate	35,7%	48,9%
raramente adeguate	-	16,0%
mai adeguate	-	2,3%
<b>Totale</b>	<b>100%</b>	<b>100%</b>

### Valutazione delle postazioni informatiche



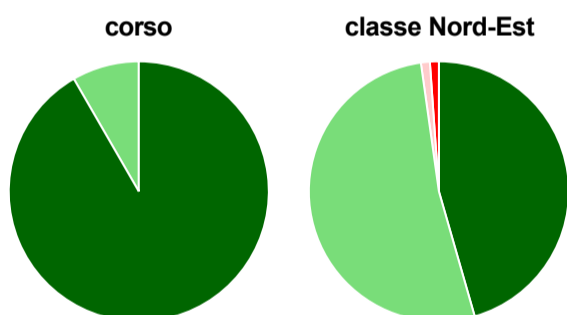
	corso	classe Nord-Est
<b>Hanno utilizzato le postazioni informatiche:</b>	<b>100,0%</b>	<b>81,8%</b>
<b>Valutazione (per 100 fruitori):</b>		
in numero adeguato	100,0%	71,3%
in numero inadeguato	-	28,7%
<b>Totale</b>	<b>100%</b>	<b>100%</b>

### Valutazione delle attrezzature per le altre attività didattiche (laboratori, attività pratiche, ...)



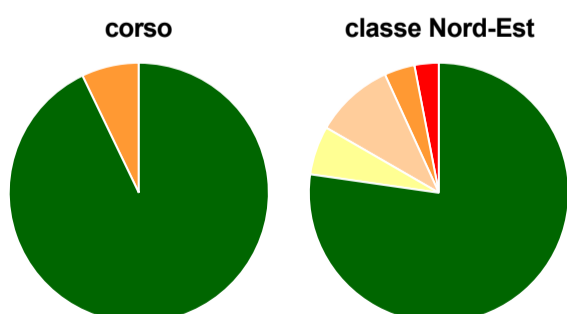
	corso	classe Nord-Est
<b>Hanno utilizzato le attrezzature per le altre attività didattiche (laboratori, attività pratiche, ...):</b>	<b>78,6%</b>	<b>97,0%</b>
<b>Valutazione (per 100 fruitori):</b>		
sempre o quasi sempre adeguate	72,7%	31,3%
spesso adeguate	18,2%	52,3%
raramente adeguate	9,1%	13,3%
mai adeguate	-	3,1%
<b>Totale</b>	<b>100%</b>	<b>100%</b>

### Valutazione dei servizi di biblioteca (prestito/consultazione, orari di apertura, ...)



	corso	classe Nord-Est
<b>Hanno utilizzato i servizi di biblioteca (prestito/consultazione, orari di apertura, ...):</b>	<b>85,7%</b>	<b>68,2%</b>
<b>Valutazione (per 100 fruitori):</b>		
decisamente positiva	91,7%	45,6%
abbastanza positiva	8,3%	52,2%
abbastanza negativa	-	1,1%
decisamente negativa	-	1,1%
<b>Totale</b>	<b>100%</b>	<b>100%</b>

### Si iscriverebbero di nuovo all'università?



	corso	classe Nord-Est
sì, allo stesso corso dell'Ateneo	92,9%	77,3%
sì, ma ad un altro corso dell'Ateneo	-	6,1%
sì, allo stesso corso, ma in un altro Ateneo	-	9,8%
sì, ma ad un altro corso e in un altro Ateneo	7,1%	3,8%
non si iscriverebbero più all'università	-	3,0%
non rispondono	-	-
<b>Totale</b>	<b>100%</b>	<b>100%</b>



# Condizione occupazionale

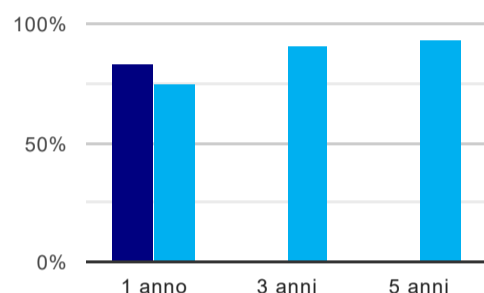
Anno di indagine: **2019**  
dati aggiornati ad aprile 2020

Ateneo: **Università degli Studi di TRENTO - laurea magistrale biennale**  
Classe: **biotecnologie industriali (LM-8)**  
Corso: **biologia quantitativa e computazionale (LM-8)**  
Ripartizione territoriale sede del corso: **Nord-Est**

(valori assoluti)	Laureati	Intervistati	Collettivo esaminato <sup>(b)</sup>
Laureati del 2018 a 1 anno:	9	6	6 <a href="#">scheda di dettaglio</a>
Laureati del 2016 a 3 anni:	0	0	0
Laureati del 2014 a 5 anni:	0	0	0

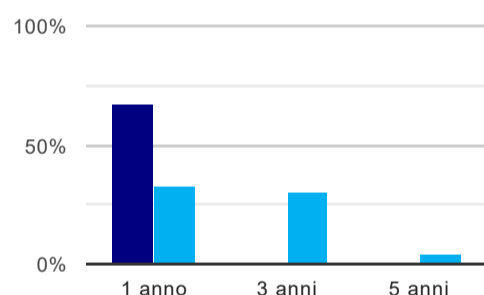
(b) Per una migliore confrontabilità della documentazione, si riportano i dati relativi ai **solli laureati che non lavoravano al momento della laurea**.

## Tasso di occupazione<sup>(1)</sup>



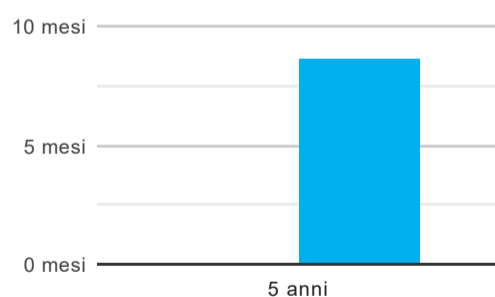
	1 anno	3 anni	5 anni
corso	83,3%		
classe Nord-Est	74,6%	90,9%	93,5%

## Laureati che non lavorano, non cercano lavoro, ma sono impegnati in un corso universitario o in un tirocinio/praticantato<sup>(2)</sup>



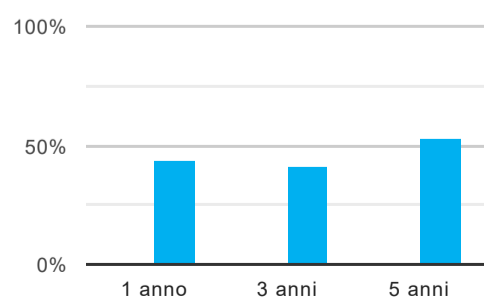
	1 anno	3 anni	5 anni
corso	66,7%		
classe Nord-Est	33,3%	30,3%	4,3%

## Tempi di ingresso nel mercato del lavoro, dall'inizio della ricerca al reperimento del primo lavoro (medie, in mesi)



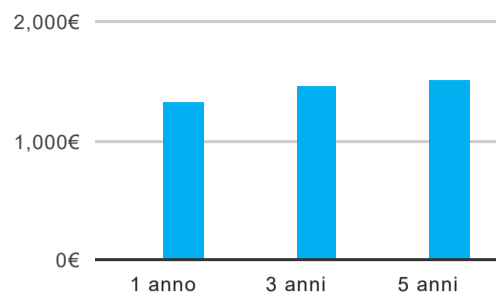
	1 anno	3 anni	5 anni
classe Nord-Est			8,6 mesi

## Occupati che, nel lavoro, utilizzano in misura elevata le competenze acquisite con la laurea



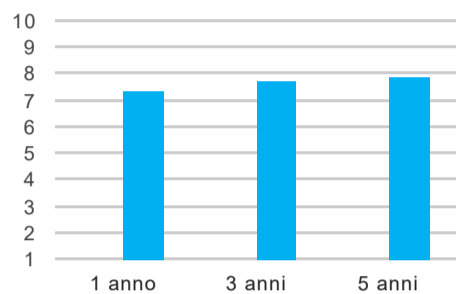
	1 anno	3 anni	5 anni
classe Nord-Est	44,4%	41,0%	52,8%

### Retribuzione mensile netta (medie, in euro)



	1 anno	3 anni	5 anni
corso	-		
classe Nord-Est	1.329€	1.459€	1.508€

### Soddisfazione per il lavoro svolto (medie, scala 1-10)



	1 anno	3 anni	5 anni
corso	-		
classe Nord-Est	7,3	7,7	7,9

(1) sono considerati occupati tutti coloro che dichiarano di svolgere una qualsiasi attività, anche di formazione o non in regola, purché retribuita.

(2) sono compresi quanti risultano impegnati in dottorati di ricerca, scuole di specializzazione, master universitari e, per i laureati di primo livello, altri corsi di laurea (di qualunque tipo, compresi i corsi attivati presso una delle Istituzioni di Alta Formazione Artistica e Musicale).