

Scheda Unica Annuale - Soddisfazione per il corso di studio concluso e condizione occupazionale dei laureati

Opzioni:

I dati **non includono** i laureati di corsi equivalenti del 509.
 I dati sono confrontati con il totale della **classe di laurea del complesso degli atenei**.

Soddisfazione per il corso di studio concluso

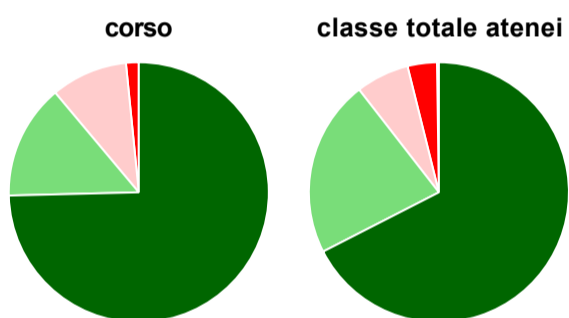
dati aggiornati ad aprile 2019

Ateneo: **Università degli Studi di TRENTO - laurea di primo livello**
 Classe: corso interclasse fino al 2015
scienze politiche e delle relazioni internazionali (L-36)
 Corso: **studi internazionali (L-36, ex L-40)**

Laureati nell'anno solare 2018 (*valori assoluti*)
 Laureati: **159**
 Intervistati: **147**
 Collettivo esaminato^(a): **136** [scheda di dettaglio](#)

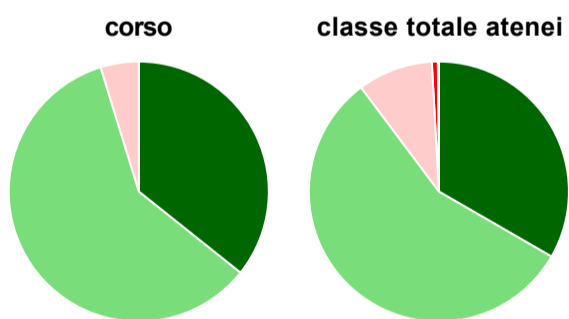
(a) Per una migliore confrontabilità della documentazione, si riportano i dati relativi ai **solli laureati che si sono iscritti al corso di laurea in anni recenti**, cioè a partire dal 2014: 136 di cui 126 intervistati.

Hanno frequentato regolarmente



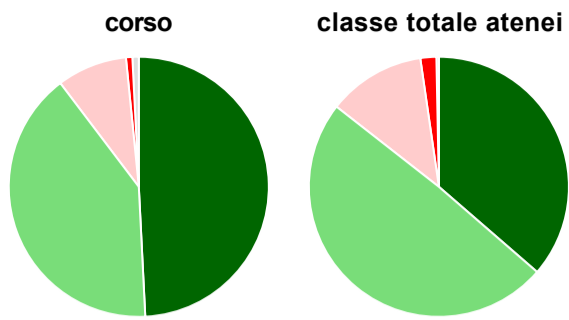
	corso	classe totale atenei
più del 75% degli insegnamenti previsti	74,6%	67,5%
tra il 50% e il 75%	14,3%	22,0%
tra il 25% e il 50%	9,5%	6,6%
meno del 25%	1,6%	3,7%
non rispondono	-	0,2%
Totale	100%	100%

Hanno ritenuto il carico di studio degli insegnamenti adeguato alla durata del corso di studio



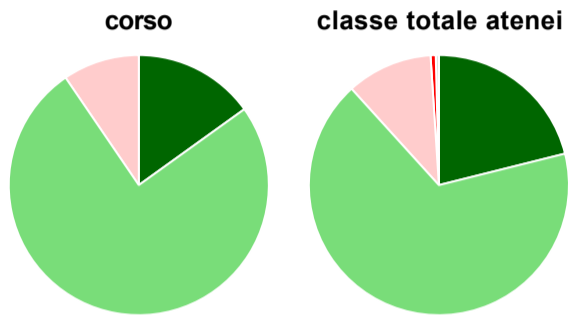
	corso	classe totale atenei
decisamente sì	35,7%	33,3%
più sì che no	59,5%	56,4%
più no che sì	4,8%	9,4%
decisamente no	-	0,7%
non rispondono	-	0,1%
Totale	100%	100%

Hanno ritenuto l'organizzazione degli esami (appelli, orari, informazioni, prenotazioni, ...) soddisfacente



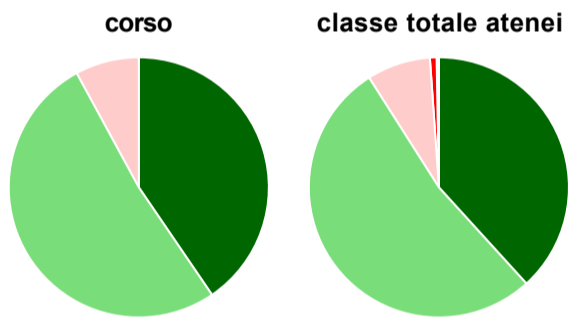
	corso	classe totale atenei
sempre o quasi sempre	49,2%	36,4%
per più della metà degli esami	40,5%	49,2%
per meno della metà degli esami	8,7%	12,1%
mai o quasi mai	0,8%	2,0%
non rispondono	0,8%	0,3%
Totale	100%	100%

Sono soddisfatti dei rapporti con i docenti in generale



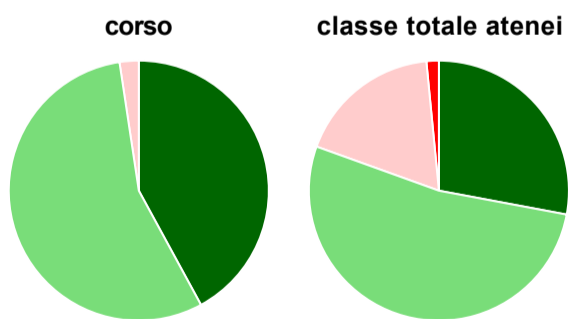
	corso	classe totale atenei
decisamente sì	15,1%	21,1%
più sì che no	75,4%	67,2%
più no che sì	9,5%	10,7%
decisamente no	-	0,6%
non rispondono	-	0,4%
Totale	100%	100%

Sono complessivamente soddisfatti del corso di laurea



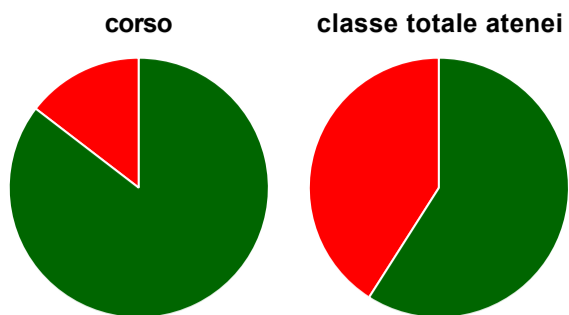
	corso	classe totale atenei
decisamente sì	40,5%	38,2%
più sì che no	51,6%	52,7%
più no che sì	7,9%	7,9%
decisamente no	-	0,8%
non rispondono	-	0,3%
Totale	100%	100%

Valutazione delle aule



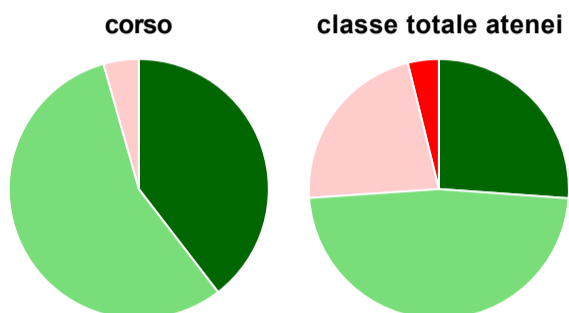
	corso	classe totale atenei
Hanno utilizzato le aule:	100,0%	98,6%
Valutazione (per 100 fruitori):		
sempre o quasi sempre adeguate	42,1%	27,9%
spesso adeguate	55,6%	52,6%
raramente adeguate	2,4%	18,0%
mai adeguate	-	1,5%
Totale	100%	100%

Valutazione delle postazioni informatiche



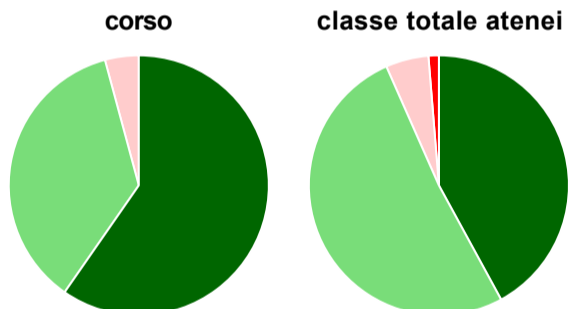
	corso	classe totale atenei
Hanno utilizzato le postazioni informatiche:	76,2%	71,9%
Valutazione (per 100 fruitori):		
in numero adeguato	85,4%	59,0%
in numero inadeguato	14,6%	41,0%
Totale	100%	100%

Valutazione delle attrezzature per le altre attività didattiche (laboratori, attività pratiche, ...)



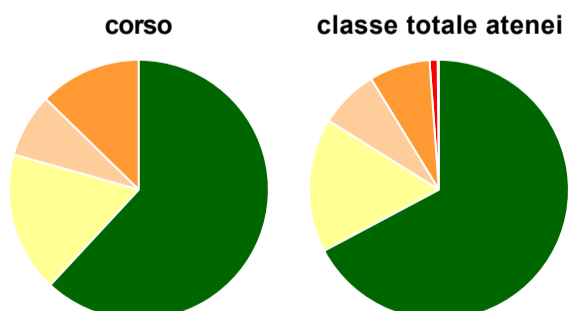
	corso	classe totale atenei
Hanno utilizzato le attrezzature per le altre attività didattiche (laboratori, attività pratiche, ...):	72,2%	70,2%
Valutazione (per 100 fruitori):		
sempre o quasi sempre adeguate	39,6%	26,1%
spesso adeguate	56,0%	47,8%
raramente adeguate	4,4%	22,2%
mai adeguate	-	3,9%
Totale	100%	100%

Valutazione dei servizi di biblioteca (prestito/consultazione, orari di apertura, ...)



	corso	classe totale atenei
Hanno utilizzato i servizi di biblioteca (prestito/consultazione, orari di apertura, ...):	94,4%	91,8%
Valutazione (per 100 fruitori):		
decisamente positiva	59,7%	42,1%
abbastanza positiva	36,1%	51,3%
abbastanza negativa	4,2%	5,3%
decisamente negativa	-	1,3%
Totale	100%	100%

Si iscriverebbero di nuovo all'università?



	corso	classe totale atenei
sì, allo stesso corso dell'Ateneo	61,9%	67,2%
sì, ma ad un altro corso dell'Ateneo	17,5%	16,7%
sì, allo stesso corso, ma in un altro Ateneo	7,9%	7,4%
sì, ma ad un altro corso e in un altro Ateneo	12,7%	7,6%
non si iscriverebbero più all'università	-	1,0%
non rispondono	-	0,2%
Totale	100%	100%

Condizione occupazionale

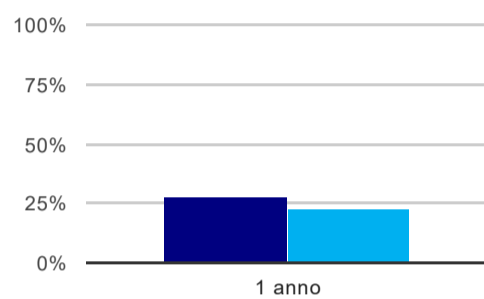
Anno di indagine: **2018**
dati aggiornati ad aprile 2019

Ateneo: **Università degli Studi di TRENTO - laurea di primo livello**
Classe: corso interclasse fino al 2015
scienze politiche e delle relazioni internazionali (L-36)
Corso: **studi internazionali (L-36, ex L-40)**

(valori assoluti)	Laureati	Intervistati	Collettivo esaminato ^(b)
Laureati del 2017 a 1 anno:	156	119	93 scheda di dettaglio

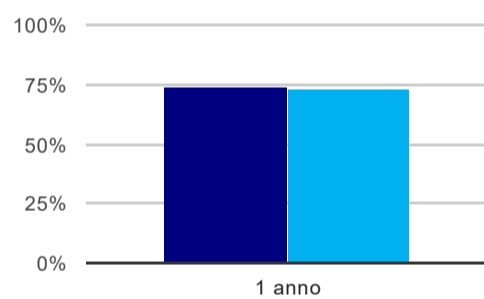
(b) Per una migliore confrontabilità della documentazione, si riportano i dati relativi ai **solli laureati che non lavoravano al momento della laurea**.

Tasso di occupazione⁽¹⁾



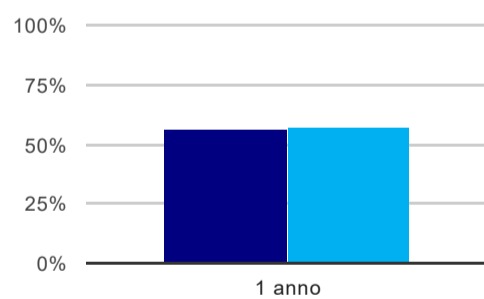
	1 anno
corso	28,0%
classe totale atenei	22,5%

Laureati attualmente iscritti ad un corso di laurea magistrale⁽²⁾



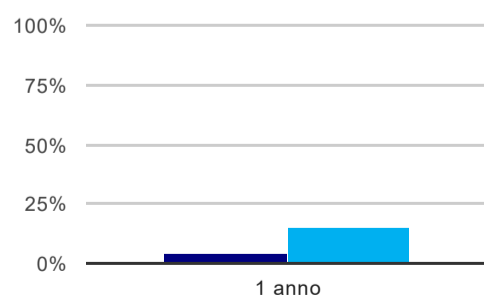
	1 anno
corso	74,2%
classe totale atenei	73,1%

Laureati che non lavorano, non cercano lavoro, ma sono impegnati in un corso universitario o in un tirocinio/praticantato⁽³⁾



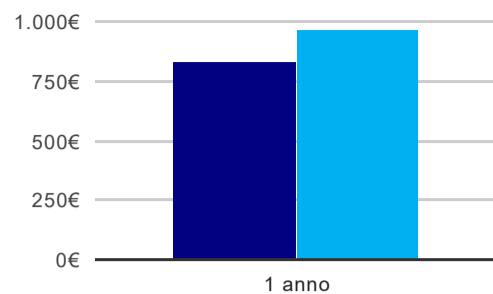
	1 anno
corso	55,9%
classe totale atenei	57,5%

Occupati che, nel lavoro, utilizzano in misura elevata le competenze acquisite con la laurea



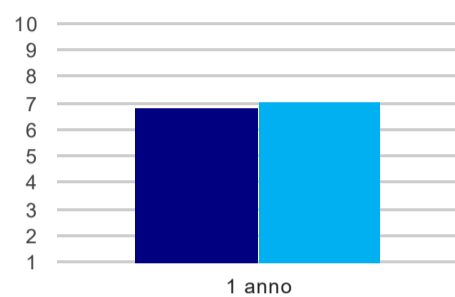
	1 anno
corso	4,2%
classe totale atenei	15,1%

Retribuzione mensile netta (medie, in euro)



	1 anno
corso	835€
classe totale atenei	964€

Soddisfazione per il lavoro svolto (medie, scala 1-10)



	1 anno
corso	6,8
classe totale atenei	7,1

(1) sono considerati occupati tutti coloro che dichiarano di svolgere una qualsiasi attività, anche di formazione o non in regola, purché retribuita.

(2) sono considerati anche i laureati iscritti ad un corso a ciclo unico, al corso in Scienze della Formazione primaria, nonché ad un corso di secondo livello presso una delle Istituzioni di Alta Formazione Artistica e Musicale.

(3) sono compresi quanti risultano impegnati in dottorati di ricerca, scuole di specializzazione, master universitari e, per i laureati di primo livello, altri corsi di laurea (di qualunque tipo, compresi i corsi attivati presso una delle Istituzioni di Alta Formazione Artistica e Musicale).

Scheda Unica Annuale - Soddisfazione per il corso di studio concluso e condizione occupazionale dei laureati

Opzioni:

I dati **non includono** i laureati di corsi equivalenti del 509.
 I dati sono confrontati con il totale della **classe di laurea** della medesima ripartizione territoriale.

Soddisfazione per il corso di studio concluso

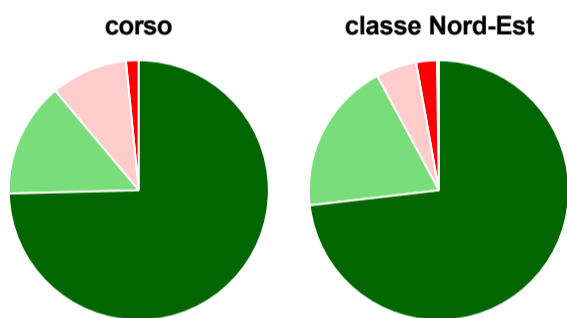
dati aggiornati ad aprile 2019

Ateneo: **Università degli Studi di TRENTO - laurea di primo livello**
 Classe: corso interclasse fino al 2015
scienze politiche e delle relazioni internazionali (L-36)
 Corso: **studi internazionali (L-36, ex L-40)**
 Ripartizione territoriale sede del corso: **Nord-Est**

Laureati nell'anno solare 2018 (*valori assoluti*)
 Laureati: **159**
 Intervistati: **147**
 Collettivo esaminato^(a): **136** [scheda di dettaglio](#)

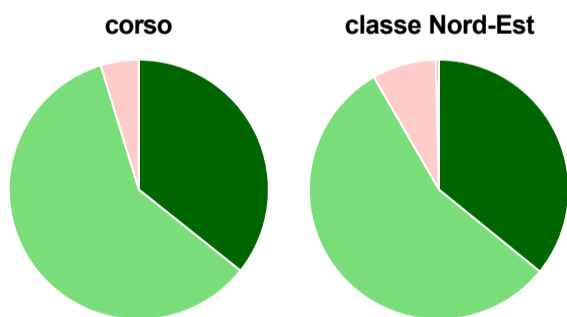
(a) Per una migliore confrontabilità della documentazione, si riportano i dati relativi ai **solli laureati che si sono iscritti al corso di laurea in anni recenti**, cioè a partire dal 2014: 136 di cui 126 intervistati.

Hanno frequentato regolarmente



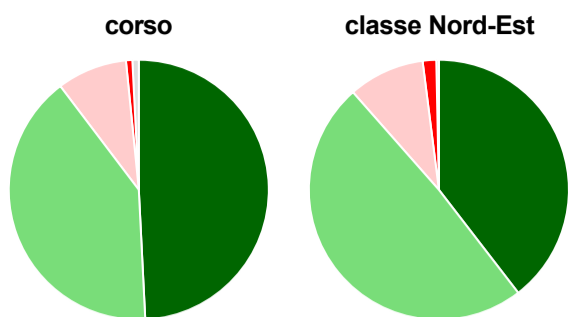
	corso	classe Nord-Est
più del 75% degli insegnamenti previsti	74,6%	73,2%
tra il 50% e il 75%	14,3%	19,0%
tra il 25% e il 50%	9,5%	5,1%
meno del 25%	1,6%	2,6%
non rispondono	-	0,2%
Totale	100%	100%

Hanno ritenuto il carico di studio degli insegnamenti adeguato alla durata del corso di studio



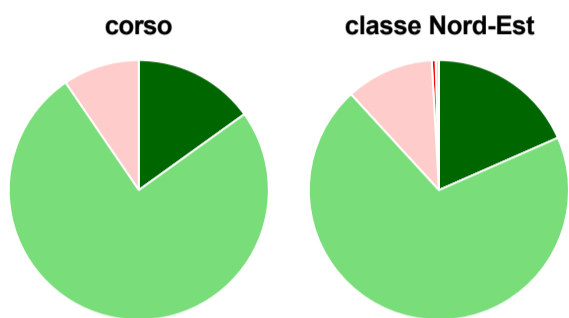
	corso	classe Nord-Est
decisamente sì	35,7%	35,9%
più sì che no	59,5%	55,8%
più no che sì	4,8%	8,0%
decisamente no	-	0,3%
non rispondono	-	0,1%
Totale	100%	100%

Hanno ritenuto l'organizzazione degli esami (appelli, orari, informazioni, prenotazioni, ...) soddisfacente



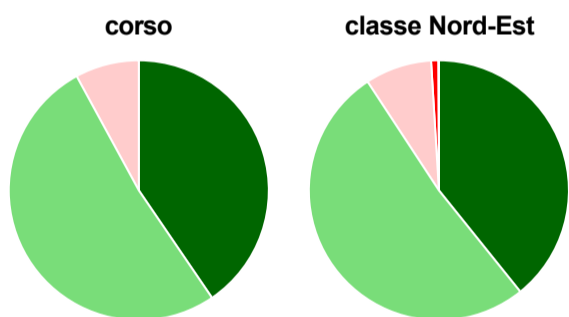
	corso	classe Nord-Est
sempre o quasi sempre	49,2%	39,5%
per più della metà degli esami	40,5%	49,0%
per meno della metà degli esami	8,7%	9,5%
mai o quasi mai	0,8%	1,7%
non rispondono	0,8%	0,3%
Totale	100%	100%

Sono soddisfatti dei rapporti con i docenti in generale



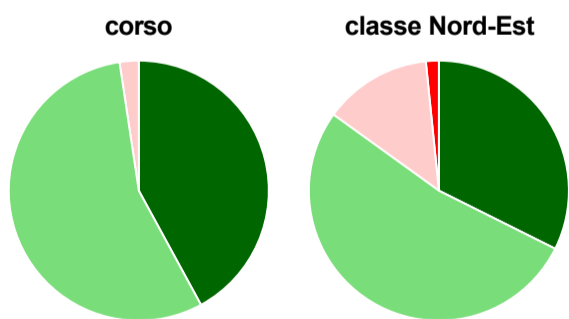
	corso	classe Nord-Est
decisamente sì	15,1%	18,4%
più sì che no	75,4%	69,8%
più no che sì	9,5%	10,9%
decisamente no	-	0,5%
non rispondono	-	0,4%
Totale	100%	100%

Sono complessivamente soddisfatti del corso di laurea



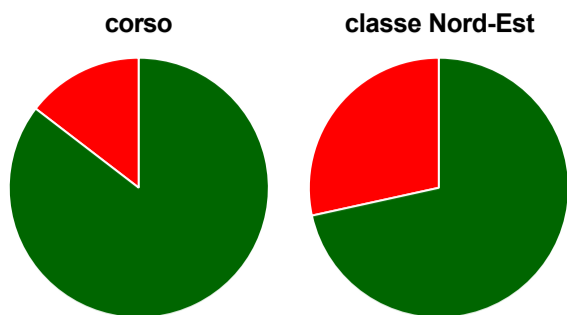
	corso	classe Nord-Est
decisamente sì	40,5%	39,2%
più sì che no	51,6%	51,5%
più no che sì	7,9%	8,3%
decisamente no	-	0,9%
non rispondono	-	0,1%
Totale	100%	100%

Valutazione delle aule



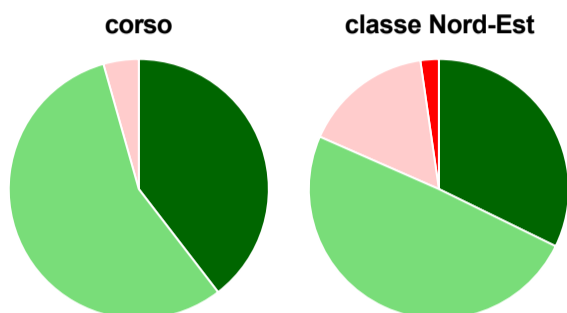
	corso	classe Nord-Est
Hanno utilizzato le aule:	100,0%	99,8%
Valutazione (per 100 fruitori):		
sempre o quasi sempre adeguate	42,1%	32,4%
spesso adeguate	55,6%	52,6%
raramente adeguate	2,4%	13,4%
mai adeguate	-	1,6%
Totale	100%	100%

Valutazione delle postazioni informatiche



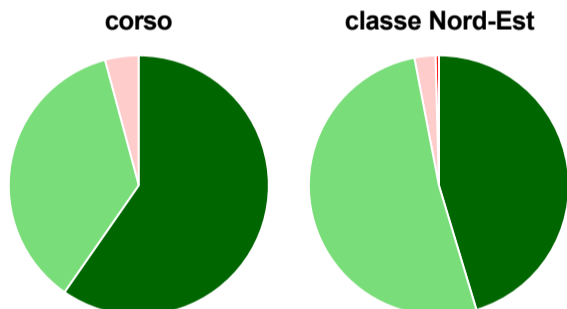
	corso	classe Nord-Est
Hanno utilizzato le postazioni informatiche:	76,2%	77,2%
Valutazione (per 100 fruitori):		
in numero adeguato	85,4%	71,6%
in numero inadeguato	14,6%	28,4%
Totale	100%	100%

Valutazione delle attrezzature per le altre attività didattiche (laboratori, attività pratiche, ...)



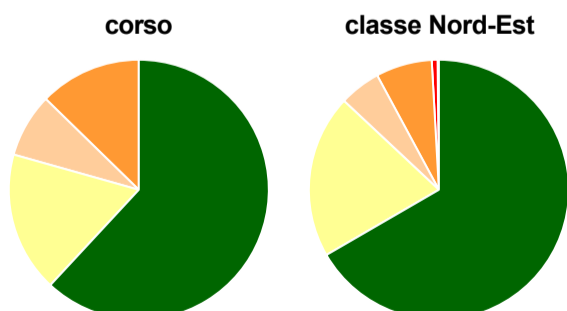
	corso	classe Nord-Est
Hanno utilizzato le attrezzature per le altre attività didattiche (laboratori, attività pratiche, ...):	72,2%	73,8%
Valutazione (per 100 fruitori):		
sempre o quasi sempre adeguate	39,6%	32,2%
spesso adeguate	56,0%	49,3%
raramente adeguate	4,4%	16,1%
mai adeguate	-	2,3%
Totale	100%	100%

Valutazione dei servizi di biblioteca (prestito/consultazione, orari di apertura, ...)



	corso	classe Nord-Est
Hanno utilizzato i servizi di biblioteca (prestito/consultazione, orari di apertura, ...):	94,4%	95,6%
Valutazione (per 100 fruitori):		
decisamente positiva	59,7%	45,3%
abbastanza positiva	36,1%	51,6%
abbastanza negativa	4,2%	2,6%
decisamente negativa	-	0,4%
Totale	100%	100%

Si iscriverebbero di nuovo all'università?



	corso	classe Nord-Est
sì, allo stesso corso dell'Ateneo	61,9%	66,6%
sì, ma ad un altro corso dell'Ateneo	17,5%	20,3%
sì, allo stesso corso, ma in un altro Ateneo	7,9%	5,1%
sì, ma ad un altro corso e in un altro Ateneo	12,7%	7,0%
non si iscriverebbero più all'università	-	0,7%
non rispondono	-	0,2%
Totale	100%	100%

Condizione occupazionale

Anno di indagine: **2018**
dati aggiornati ad aprile 2019

Ateneo: **Università degli Studi di TRENTO - laurea di primo livello**

Classe: corso interclasse fino al 2015

scienze politiche e delle relazioni internazionali (L-36)

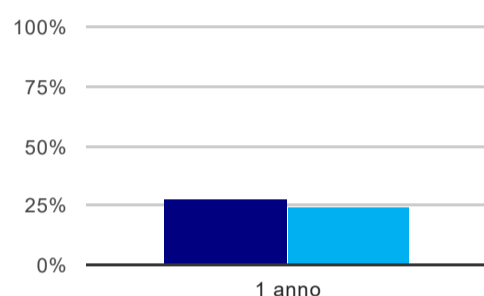
Corso: **studi internazionali (L-36, ex L-40)**

Ripartizione territoriale sede del corso: **Nord-Est**

(valori assoluti)	Laureati	Intervistati	Collettivo esaminato ^(b)	
Laureati del 2017 a 1 anno:	156	119	93	scheda di dettaglio

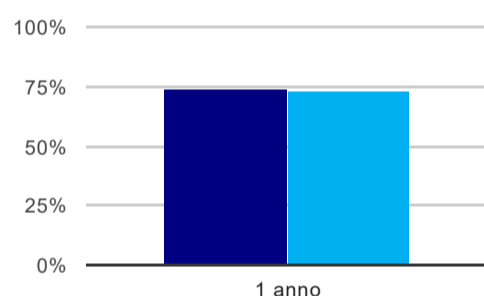
(b) Per una migliore confrontabilità della documentazione, si riportano i dati relativi ai **solli laureati che non lavoravano al momento della laurea**.

Tasso di occupazione⁽¹⁾



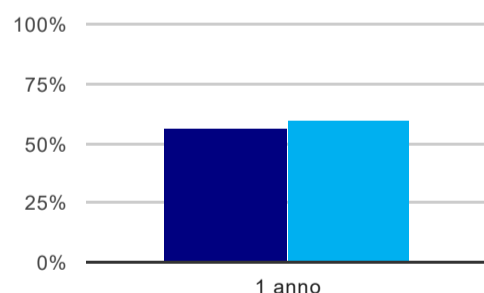
	1 anno
corso	28,0%
classe Nord-Est	24,4%

Laureati attualmente iscritti ad un corso di laurea magistrale⁽²⁾



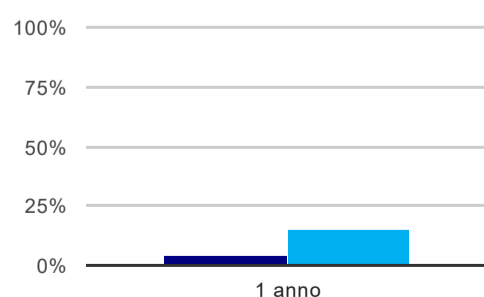
	1 anno
corso	74,2%
classe Nord-Est	73,4%

Laureati che non lavorano, non cercano lavoro, ma sono impegnati in un corso universitario o in un tirocinio/praticantato⁽³⁾



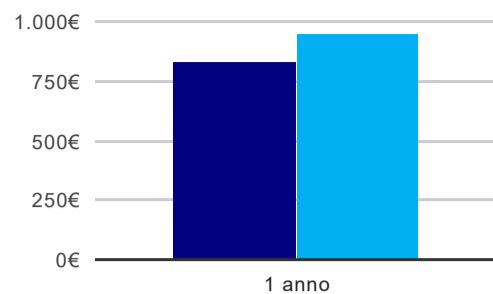
	1 anno
corso	55,9%
classe Nord-Est	59,9%

Occupati che, nel lavoro, utilizzano in misura elevata le competenze acquisite con la laurea



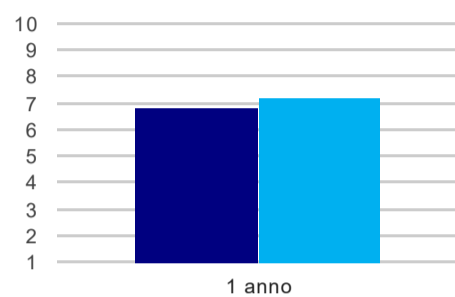
	1 anno
corso	4,2%
classe Nord-Est	15,2%

Retribuzione mensile netta (medie, in euro)



	1 anno
corso	835€
classe Nord-Est	946€

Soddisfazione per il lavoro svolto (medie, scala 1-10)



	1 anno
corso	6,8
classe Nord-Est	7,2

(1) sono considerati occupati tutti coloro che dichiarano di svolgere una qualsiasi attività, anche di formazione o non in regola, purché retribuita.

(2) sono considerati anche i laureati iscritti ad un corso a ciclo unico, al corso in Scienze della Formazione primaria, nonché ad un corso di secondo livello presso una delle Istituzioni di Alta Formazione Artistica e Musicale.

(3) sono compresi quanti risultano impegnati in dottorati di ricerca, scuole di specializzazione, master universitari e, per i laureati di primo livello, altri corsi di laurea (di qualunque tipo, compresi i corsi attivati presso una delle Istituzioni di Alta Formazione Artistica e Musicale).