

Scheda Unica Annuale - Soddisfazione per il corso di studio concluso e condizione occupazionale dei laureati

Opzioni:

I dati **non includono** i laureati di corsi equivalenti del 509.
 I dati sono confrontati con il totale della **classe di laurea** del complesso degli atenei.

Soddisfazione per il corso di studio concluso

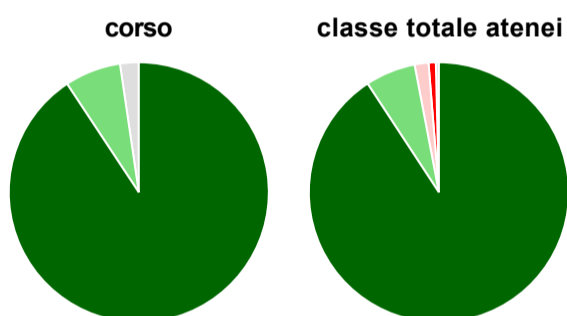
dati aggiornati ad aprile 2019

Ateneo: **Università degli Studi di TRENTO - laurea magistrale biennale**
 Classe: **ingegneria civile (LM-23)**
 Corso: **ingegneria civile (LM-23)**

Laureati nell'anno solare 2018 (*valori assoluti*)
 Laureati: **57**
 Intervistati: **55**
 Collettivo esaminato^(a): **45** [scheda di dettaglio](#)

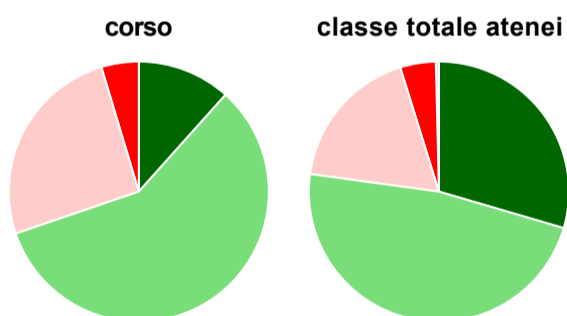
(a) Per una migliore confrontabilità della documentazione, si riportano i dati relativi ai **solli laureati che si sono iscritti al corso di laurea in anni recenti**, cioè a partire dal 2015: 45 di cui 43 intervistati.

Hanno frequentato regolarmente



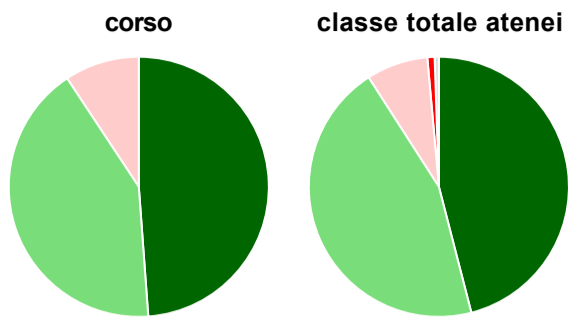
	corso	classe totale atenei
■ più del 75% degli insegnamenti previsti	90,7%	90,8%
■ tra il 50% e il 75%	7,0%	6,2%
■ tra il 25% e il 50%	-	1,7%
■ meno del 25%	-	0,9%
■ non rispondono	2,3%	0,4%
Totale	100%	100%

Hanno ritenuto il carico di studio degli insegnamenti adeguato alla durata del corso di studio



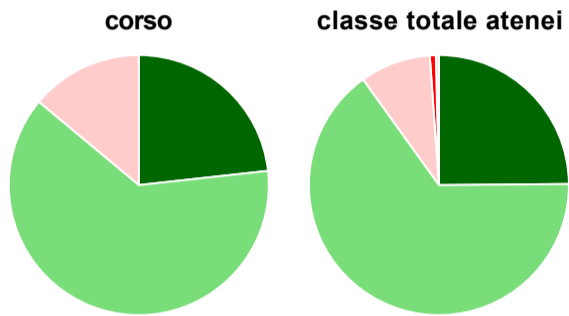
	corso	classe totale atenei
■ decisamente sì	11,6%	29,5%
■ più sì che no	58,1%	47,6%
■ più no che sì	25,6%	18,0%
■ decisamente no	4,7%	4,4%
■ non rispondono	-	0,4%
Totale	100%	100%

Hanno ritenuto l'organizzazione degli esami (appelli, orari, informazioni, prenotazioni, ...) soddisfacente



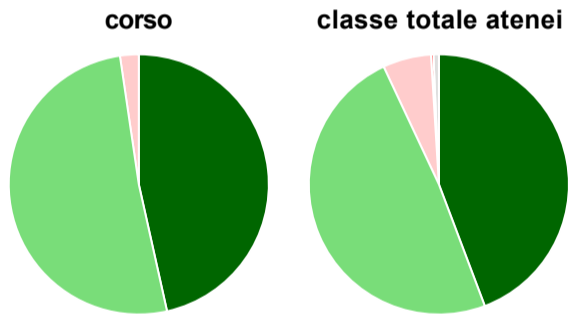
	corso	classe totale atenei
sempre o quasi sempre	48,8%	46,0%
per più della metà degli esami	41,9%	44,9%
per meno della metà degli esami	9,3%	7,7%
mai o quasi mai	-	0,9%
non rispondono	-	0,5%
Totale	100%	100%

Sono soddisfatti dei rapporti con i docenti in generale



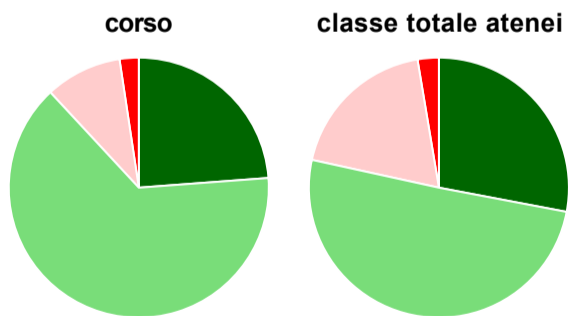
	corso	classe totale atenei
decisamente sì	23,3%	24,9%
più sì che no	62,8%	65,2%
più no che sì	14,0%	8,8%
decisamente no	-	0,8%
non rispondono	-	0,4%
Totale	100%	100%

Sono complessivamente soddisfatti del corso di laurea



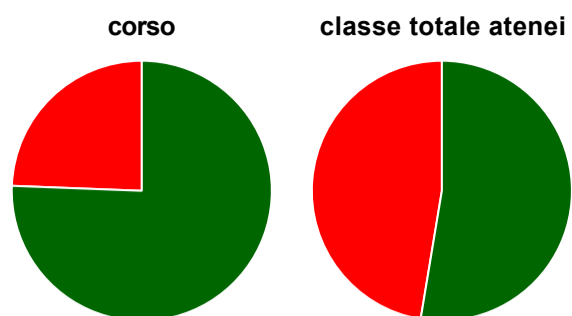
	corso	classe totale atenei
decisamente sì	46,5%	44,3%
più sì che no	51,2%	48,8%
più no che sì	2,3%	6,0%
decisamente no	-	0,3%
non rispondono	-	0,7%
Totale	100%	100%

Valutazione delle aule



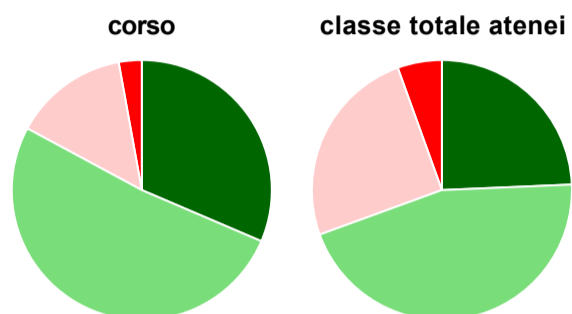
	corso	classe totale atenei
Hanno utilizzato le aule:	97,7%	99,6%
Valutazione (per 100 fruitori):		
sempre o quasi sempre adeguate	23,8%	28,0%
spesso adeguate	64,3%	50,5%
raramente adeguate	9,5%	18,9%
mai adeguate	2,4%	2,6%
Totale	100%	100%

Valutazione delle postazioni informatiche



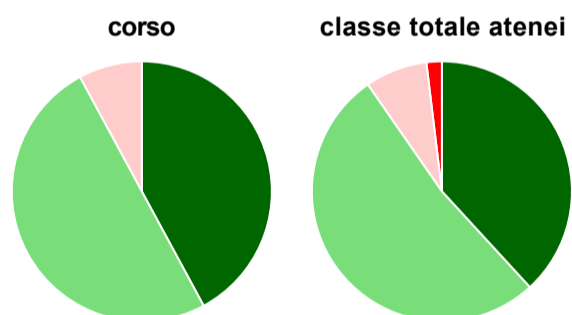
	corso	classe totale atenei
Hanno utilizzato le postazioni informatiche:	95,3%	74,7%
Valutazione (per 100 fruitori):		
in numero adeguato	75,6%	52,6%
in numero inadeguato	24,4%	47,4%
Totale	100%	100%

Valutazione delle attrezzature per le altre attività didattiche (laboratori, attività pratiche, ...)



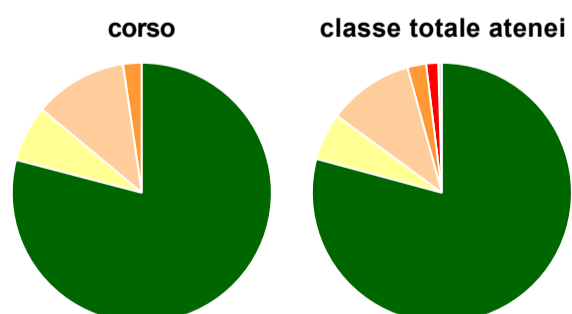
	corso	classe totale atenei
Hanno utilizzato le attrezzature per le altre attività didattiche (laboratori, attività pratiche, ...):	81,4%	83,1%
Valutazione (per 100 fruitori):		
sempre o quasi sempre adeguate	31,4%	24,3%
spesso adeguate	51,4%	45,1%
raramente adeguate	14,3%	25,0%
mai adeguate	2,9%	5,5%
Totale	100%	100%

Valutazione dei servizi di biblioteca (prestito/consultazione, orari di apertura, ...)



	corso	classe totale atenei
Hanno utilizzato i servizi di biblioteca (prestito/consultazione, orari di apertura, ...):	88,4%	86,4%
Valutazione (per 100 fruitori):		
decisamente positiva	42,1%	38,2%
abbastanza positiva	50,0%	52,2%
abbastanza negativa	7,9%	7,7%
decisamente negativa	-	1,9%
Totale	100%	100%

Si iscriverebbero di nuovo all'università?



	corso	classe totale atenei
sì, allo stesso corso dell'Ateneo	79,1%	79,2%
sì, ma ad un altro corso dell'Ateneo	7,0%	5,9%
sì, allo stesso corso, ma in un altro Ateneo	11,6%	10,7%
sì, ma ad un altro corso e in un altro Ateneo	2,3%	2,3%
non si iscriverebbero più all'università	-	1,5%
non rispondono	-	0,5%
Totale	100%	100%

Condizione occupazionale

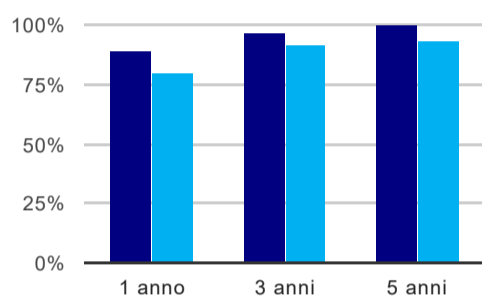
Anno di indagine: **2018**
dati aggiornati ad aprile 2019

Ateneo: **Università degli Studi di TRENTO - laurea magistrale biennale**
Classe: **ingegneria civile (LM-23)**
Corso: **ingegneria civile (LM-23)**

(valori assoluti)	Laureati	Intervistati	Collettivo esaminato ^(b)	
Laureati del 2017 a 1 anno:	66	61	46	scheda di dettaglio
Laureati del 2015 a 3 anni:	55	43	35	scheda di dettaglio
Laureati del 2013 a 5 anni:	42	27	22	scheda di dettaglio

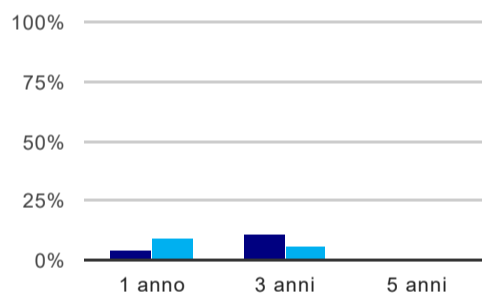
(b) Per una migliore confrontabilità della documentazione, si riportano i dati relativi ai **solli laureati che non lavoravano al momento della laurea**.

Tasso di occupazione⁽¹⁾



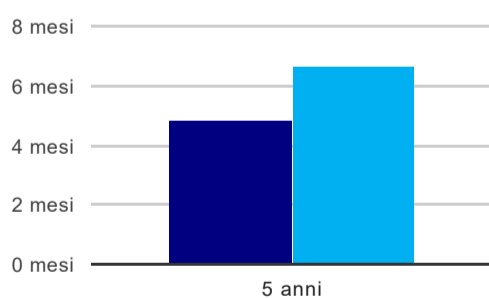
	1 anno	3 anni	5 anni
corso	89,1%	97,1%	100,0%
classe totale atenei	79,8%	92,3%	92,9%

Laureati che non lavorano, non cercano lavoro, ma sono impegnati in un corso universitario o in un tirocinio/praticantato⁽²⁾



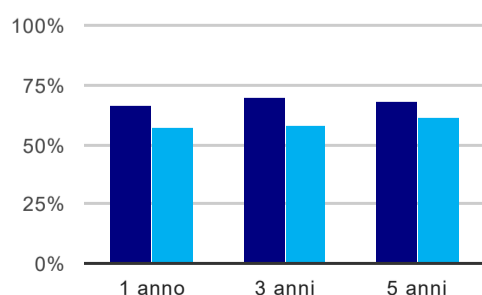
	1 anno	3 anni	5 anni
corso	4,3%	11,4%	-
classe totale atenei	8,7%	6,0%	1,1%

Tempi di ingresso nel mercato del lavoro, dall'inizio della ricerca al reperimento del primo lavoro (medie, in mesi)



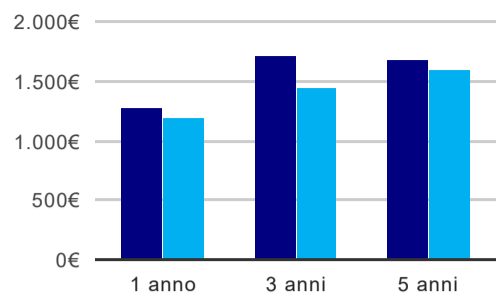
	1 anno	3 anni	5 anni
corso			4,9 mesi
classe totale atenei			6,7 mesi

Occupati che, nel lavoro, utilizzano in misura elevata le competenze acquisite con la laurea



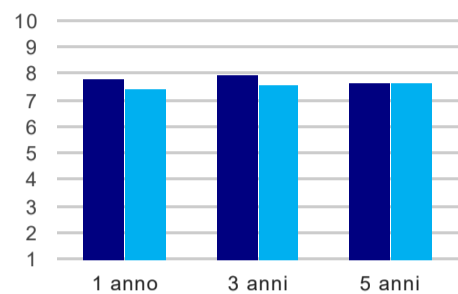
	1 anno	3 anni	5 anni
corso	65,7%	70,0%	68,2%
classe totale atenei	57,5%	58,1%	60,5%

Retribuzione mensile netta (medie, in euro)



	1 anno	3 anni	5 anni
corso	1.282€	1.715€	1.678€
classe totale atenei	1.198€	1.440€	1.603€

Soddisfazione per il lavoro svolto (medie, scala 1-10)



	1 anno	3 anni	5 anni
corso	7,8	8,0	7,6
classe totale atenei	7,4	7,6	7,7

(1) sono considerati occupati tutti coloro che dichiarano di svolgere una qualsiasi attività, anche di formazione o non in regola, purché retribuita.

(2) sono compresi quanti risultano impegnati in dottorati di ricerca, scuole di specializzazione, master universitari e, per i laureati di primo livello, altri corsi di laurea (di qualunque tipo, compresi i corsi attivati presso una delle Istituzioni di Alta Formazione Artistica e Musicale).

Scheda Unica Annuale - Soddisfazione per il corso di studio concluso e condizione occupazionale dei laureati

Opzioni:

I dati **non includono** i laureati di corsi equivalenti del 509.
 I dati sono confrontati con il totale della **classe di laurea** della medesima ripartizione territoriale.

Soddisfazione per il corso di studio concluso

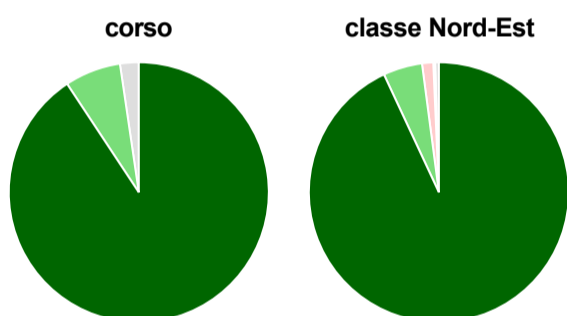
dati aggiornati ad aprile 2019

Ateneo: **Università degli Studi di TRENTO - laurea magistrale biennale**
 Classe: **ingegneria civile (LM-23)**
 Corso: **ingegneria civile (LM-23)**
 Ripartizione territoriale sede del corso: **Nord-Est**

Laureati nell'anno solare 2018 (*valori assoluti*)
 Laureati: **57**
 Intervistati: **55**
 Collettivo esaminato^(a): **45** [scheda di dettaglio](#)

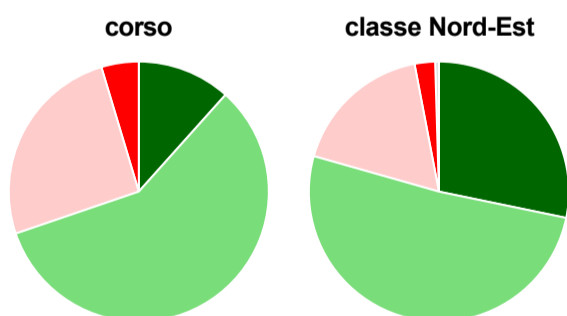
(a) Per una migliore confrontabilità della documentazione, si riportano i dati relativi ai **solli laureati che si sono iscritti al corso di laurea in anni recenti**, cioè a partire dal 2015: 45 di cui 43 intervistati.

Hanno frequentato regolarmente



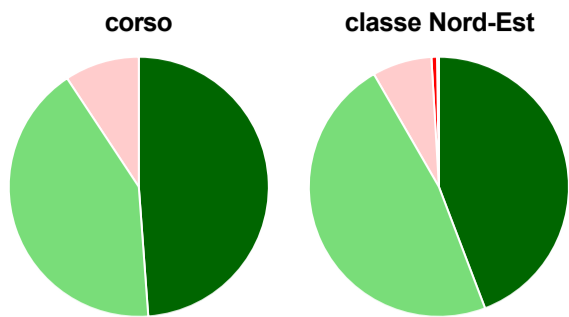
	corso	classe Nord-Est
■ più del 75% degli insegnamenti previsti	90,7%	93,1%
■ tra il 50% e il 75%	7,0%	4,9%
■ tra il 25% e il 50%	-	1,4%
■ meno del 25%	-	0,2%
■ non rispondono	2,3%	0,5%
Totale	100%	100%

Hanno ritenuto il carico di studio degli insegnamenti adeguato alla durata del corso di studio



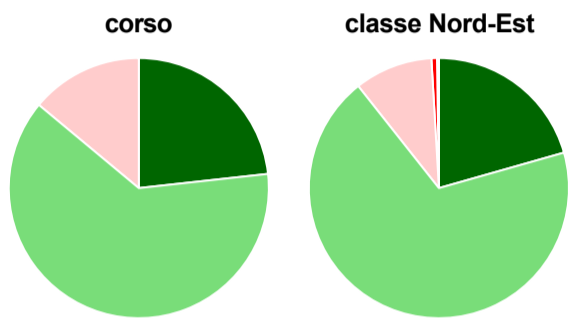
	corso	classe Nord-Est
■ decisamente sì	11,6%	28,2%
■ più sì che no	58,1%	51,2%
■ più no che sì	25,6%	17,6%
■ decisamente no	4,7%	2,5%
■ non rispondono	-	0,5%
Totale	100%	100%

Hanno ritenuto l'organizzazione degli esami (appelli, orari, informazioni, prenotazioni, ...) soddisfacente



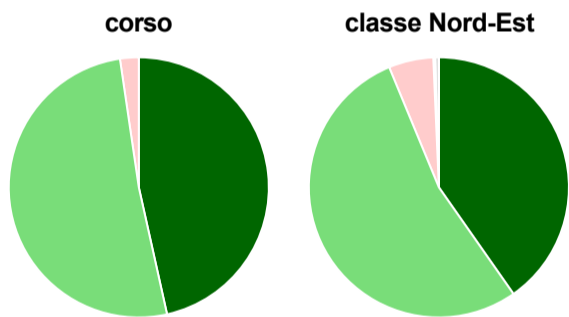
	corso	classe Nord-Est
sempre o quasi sempre	48,8%	44,2%
per più della metà degli esami	41,9%	47,5%
per meno della metà degli esami	9,3%	7,4%
mai o quasi mai	-	0,7%
non rispondono	-	0,2%
Totale	100%	100%

Sono soddisfatti dei rapporti con i docenti in generale



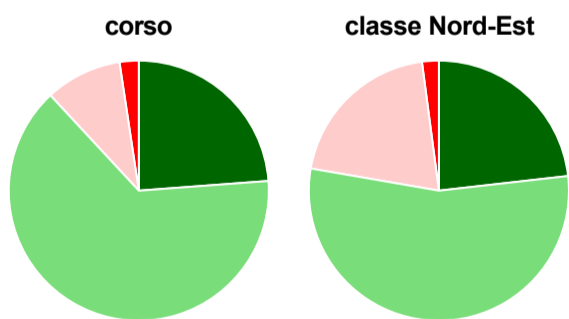
	corso	classe Nord-Est
decisamente sì	23,3%	20,6%
più sì che no	62,8%	68,8%
più no che sì	14,0%	9,7%
decisamente no	-	0,7%
non rispondono	-	0,2%
Totale	100%	100%

Sono complessivamente soddisfatti del corso di laurea



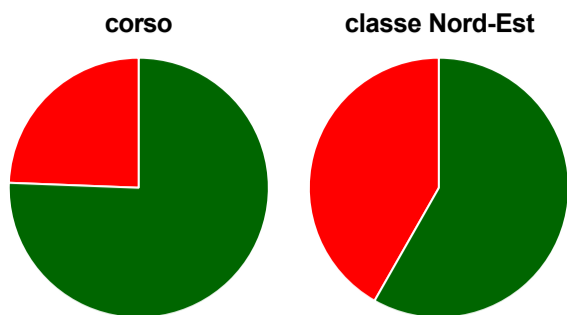
	corso	classe Nord-Est
decisamente sì	46,5%	40,3%
più sì che no	51,2%	53,5%
più no che sì	2,3%	5,6%
decisamente no	-	0,2%
non rispondono	-	0,5%
Totale	100%	100%

Valutazione delle aule



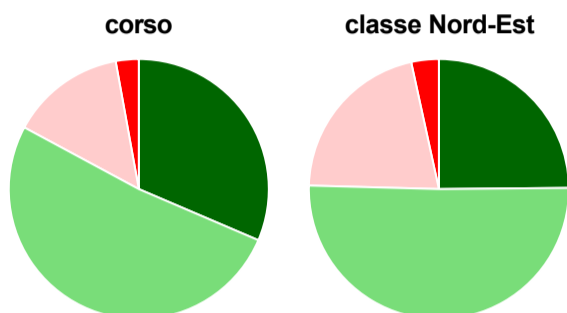
	corso	classe Nord-Est
Hanno utilizzato le aule:	97,7%	99,8%
Valutazione (per 100 fruitori):		
sempre o quasi sempre adeguate	23,8%	23,2%
spesso adeguate	64,3%	54,5%
raramente adeguate	9,5%	20,2%
mai adeguate	2,4%	2,1%
Totale	100%	100%

Valutazione delle postazioni informatiche



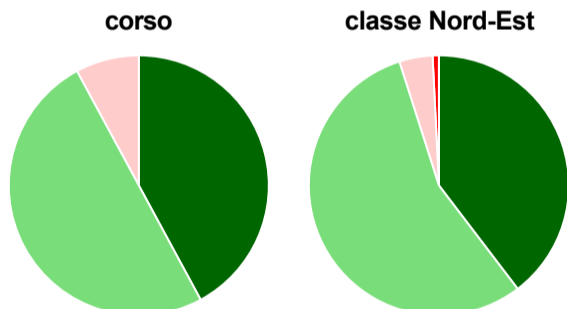
	corso	classe Nord-Est
Hanno utilizzato le postazioni informatiche:	95,3%	84,3%
Valutazione (per 100 fruitori):		
in numero adeguato	75,6%	58,2%
in numero inadeguato	24,4%	41,8%
Totale	100%	100%

Valutazione delle attrezzature per le altre attività didattiche (laboratori, attività pratiche, ...)



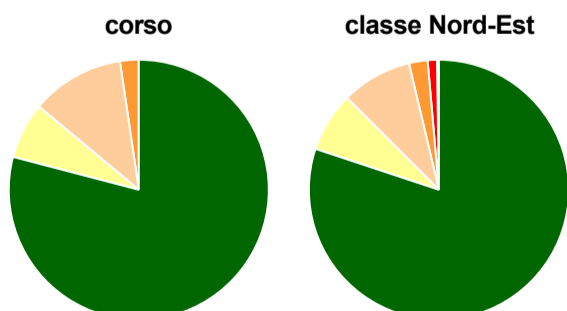
	corso	classe Nord-Est
Hanno utilizzato le attrezzature per le altre attività didattiche (laboratori, attività pratiche, ...):	81,4%	81,0%
Valutazione (per 100 fruitori):		
sempre o quasi sempre adeguate	31,4%	24,9%
spesso adeguate	51,4%	50,6%
raramente adeguate	14,3%	21,1%
mai adeguate	2,9%	3,4%
Totale	100%	100%

Valutazione dei servizi di biblioteca (prestito/consultazione, orari di apertura, ...)



	corso	classe Nord-Est
Hanno utilizzato i servizi di biblioteca (prestito/consultazione, orari di apertura, ...):	88,4%	89,4%
Valutazione (per 100 fruitori):		
decisamente positiva	42,1%	39,6%
abbastanza positiva	50,0%	55,4%
abbastanza negativa	7,9%	4,1%
decisamente negativa	-	0,8%
Totale	100%	100%

Si iscriverebbero di nuovo all'università?



	corso	classe Nord-Est
sì, allo stesso corso dell'Ateneo	79,1%	80,1%
sì, ma ad un altro corso dell'Ateneo	7,0%	7,4%
sì, allo stesso corso, ma in un altro Ateneo	11,6%	8,8%
sì, ma ad un altro corso e in un altro Ateneo	2,3%	2,3%
non si iscriverebbero più all'università	-	1,2%
non rispondono	-	0,2%
Totale	100%	100%

Condizione occupazionale

Anno di indagine: **2018**
dati aggiornati ad aprile 2019

Ateneo: **Università degli Studi di TRENTO - laurea magistrale biennale**

Classe: **ingegneria civile (LM-23)**

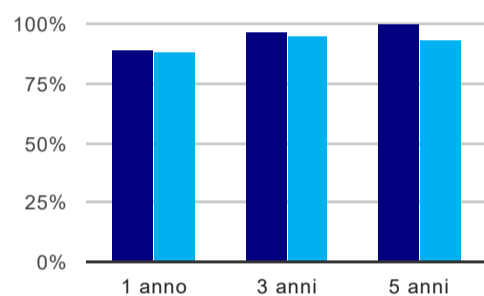
Corso: **ingegneria civile (LM-23)**

Ripartizione territoriale sede del corso: **Nord-Est**

(valori assoluti)	Laureati	Intervistati	Collettivo esaminato ^(b)	
Laureati del 2017 a 1 anno:	66	61	46	scheda di dettaglio
Laureati del 2015 a 3 anni:	55	43	35	scheda di dettaglio
Laureati del 2013 a 5 anni:	42	27	22	scheda di dettaglio

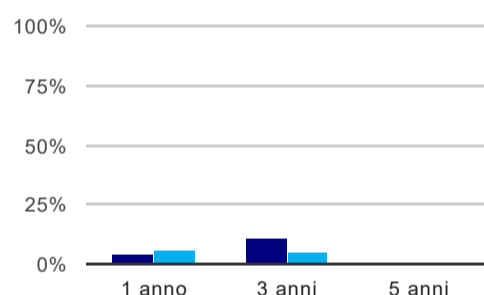
(b) Per una migliore confrontabilità della documentazione, si riportano i dati relativi ai **solli laureati che non lavoravano al momento della laurea**.

Tasso di occupazione⁽¹⁾



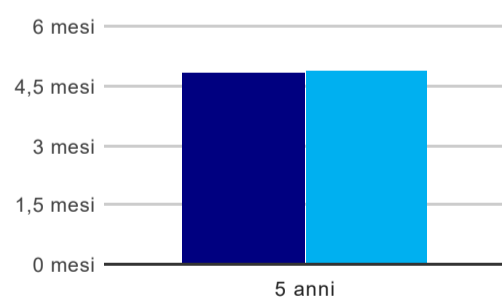
	1 anno	3 anni	5 anni
corso	89,1%	97,1%	100,0%
classe Nord-Est	88,4%	95,2%	93,5%

Laureati che non lavorano, non cercano lavoro, ma sono impegnati in un corso universitario o in un tirocinio/praticantato⁽²⁾



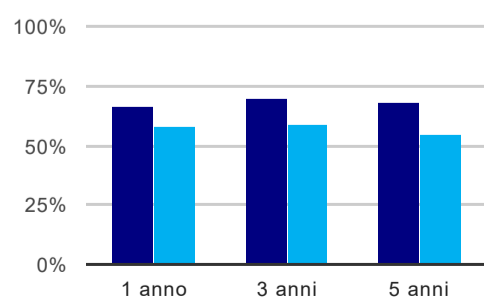
	1 anno	3 anni	5 anni
corso	4,3%	11,4%	-
classe Nord-Est	5,8%	5,1%	1,1%

Tempi di ingresso nel mercato del lavoro, dall'inizio della ricerca al reperimento del primo lavoro (medie, in mesi)



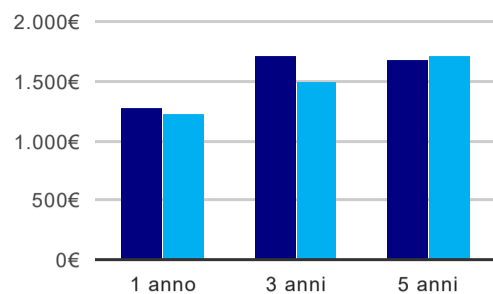
	1 anno	3 anni	5 anni
corso			4,9 mesi
classe Nord-Est			4,9 mesi

Occupati che, nel lavoro, utilizzano in misura elevata le competenze acquisite con la laurea



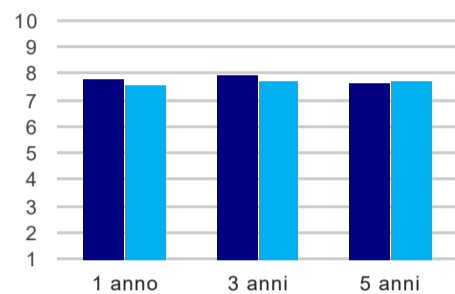
	1 anno	3 anni	5 anni
corso	65,7%	70,0%	68,2%
classe Nord-Est	57,9%	58,6%	55,1%

Retribuzione mensile netta (medie, in euro)



	1 anno	3 anni	5 anni
corso	1.282€	1.715€	1.678€
classe Nord-Est	1.226€	1.502€	1.708€

Soddisfazione per il lavoro svolto (medie, scala 1-10)



	1 anno	3 anni	5 anni
corso	7,8	8,0	7,6
classe Nord-Est	7,6	7,7	7,7

(1) sono considerati occupati tutti coloro che dichiarano di svolgere una qualsiasi attività, anche di formazione o non in regola, purché retribuita.

(2) sono compresi quanti risultano impegnati in dottorati di ricerca, scuole di specializzazione, master universitari e, per i laureati di primo livello, altri corsi di laurea (di qualunque tipo, compresi i corsi attivati presso una delle Istituzioni di Alta Formazione Artistica e Musicale).