

Scheda Unica Annuale - Soddisfazione per il corso di studio concluso e condizione occupazionale dei laureati

Opzioni:

I dati **non includono** i laureati di corsi equivalenti del 509.
 I dati sono confrontati con il totale della **classe di laurea** del complesso degli atenei.

Soddisfazione per il corso di studio concluso

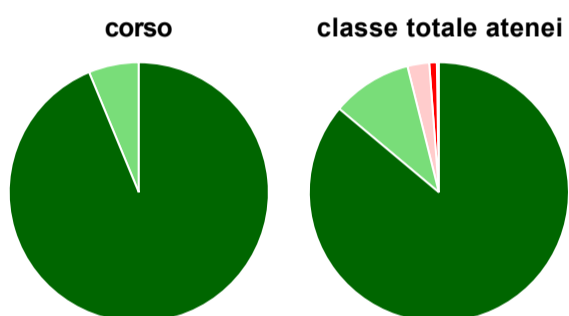
dati aggiornati ad aprile 2020

Ateneo: **Università degli Studi di TRENTO - laurea di primo livello**
 Classe: **scienze e tecnologie fisiche (L-30)**
 Corso: **fisica (L-30)**

Laureati nell'anno solare 2019 (*valori assoluti*)
 Laureati: **80**
 Intervistati: **74**
 Collettivo esaminato^(a): **68** [scheda di dettaglio](#)

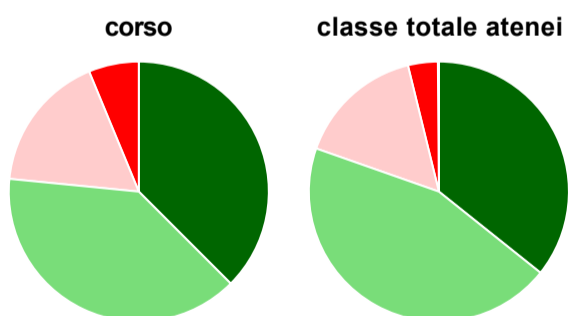
(a) Per una migliore confrontabilità della documentazione, si riportano i dati relativi ai **solli laureati che si sono iscritti al corso di laurea in anni recenti**, cioè a partire dal 2015: 68 di cui 64 intervistati.

Hanno frequentato regolarmente



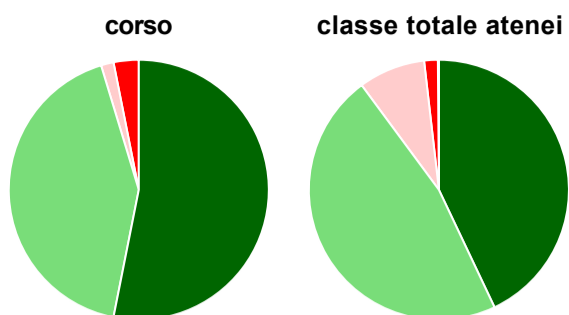
	corso	classe totale atenei
■ più del 75% degli insegnamenti previsti	93,8%	86,1%
■ tra il 50% e il 75%	6,3%	10,0%
■ tra il 25% e il 50%	-	2,7%
■ meno del 25%	-	0,9%
■ non rispondono	-	0,3%
Totale	100%	100%

Hanno ritenuto il carico di studio degli insegnamenti adeguato alla durata del corso di studio



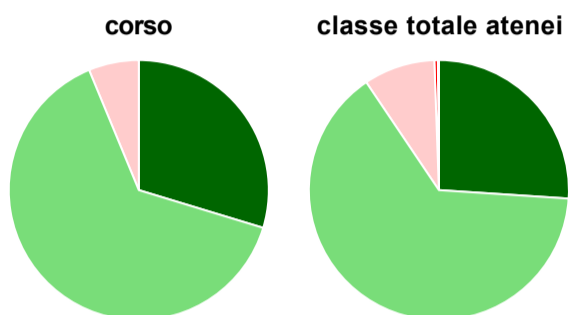
	corso	classe totale atenei
■ decisamente sì	37,5%	35,7%
■ più sì che no	39,1%	44,7%
■ più no che sì	17,2%	15,8%
■ decisamente no	6,3%	3,7%
■ non rispondono	-	0,1%
Totale	100%	100%

Hanno ritenuto l'organizzazione degli esami (appelli, orari, informazioni, prenotazioni, ...) soddisfacente



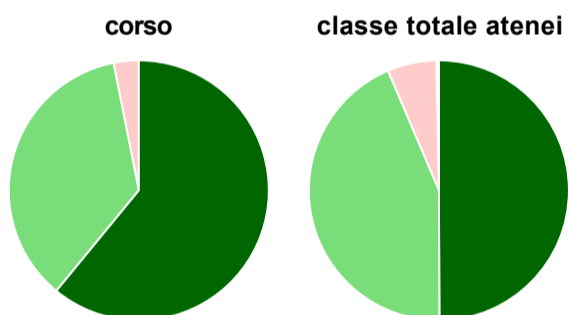
	corso	classe totale atenei
sempre o quasi sempre	53,1%	43,0%
per più della metà degli esami	42,2%	46,9%
per meno della metà degli esami	1,6%	8,3%
mai o quasi mai	3,1%	1,7%
non rispondono	-	0,1%
Totale	100%	100%

Sono soddisfatti dei rapporti con i docenti in generale



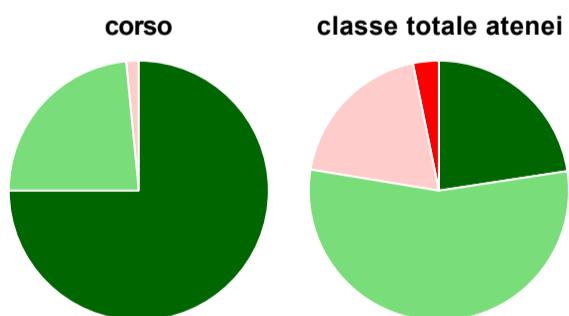
	corso	classe totale atenei
decisamente sì	29,7%	26,0%
più sì che no	64,1%	64,5%
più no che sì	6,3%	8,9%
decisamente no	-	0,4%
non rispondono	-	0,1%
Totale	100%	100%

Sono complessivamente soddisfatti del corso di laurea



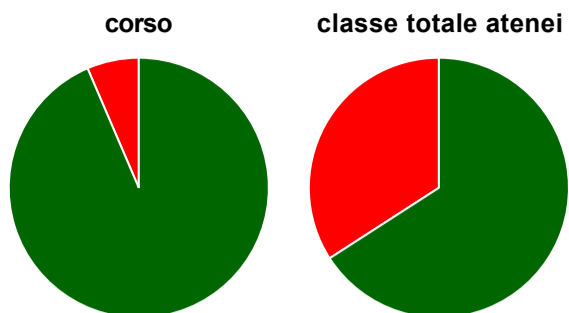
	corso	classe totale atenei
decisamente sì	60,9%	49,9%
più sì che no	35,9%	43,6%
più no che sì	3,1%	6,1%
decisamente no	-	0,3%
non rispondono	-	0,1%
Totale	100%	100%

Valutazione delle aule



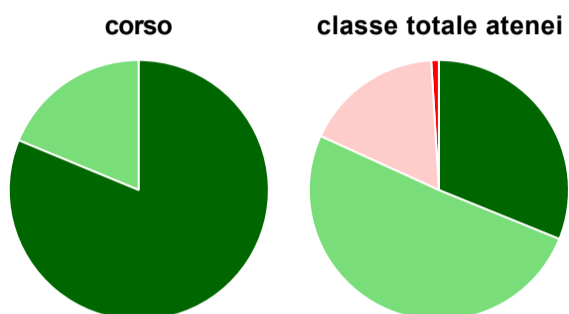
	corso	classe totale atenei
Hanno utilizzato le aule:	100,0%	99,9%
Valutazione (per 100 fruitori):		
sempre o quasi sempre adeguate	75,0%	22,6%
spesso adeguate	23,4%	55,0%
raramente adeguate	1,6%	19,2%
mai adeguate	-	3,2%
Totale	100%	100%

Valutazione delle postazioni informatiche



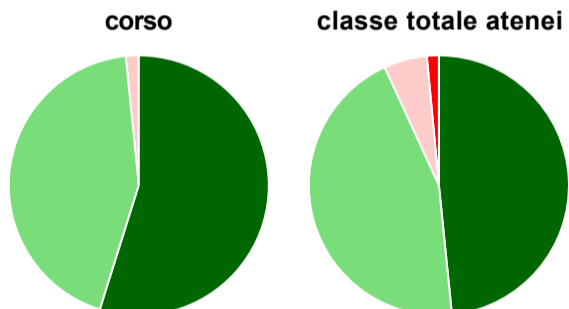
	corso	classe totale atenei
Hanno utilizzato le postazioni informatiche:	96,9%	90,7%
Valutazione (per 100 fruitori):		
in numero adeguato	93,5%	65,9%
in numero inadeguato	6,5%	34,1%
Totale	100%	100%

Valutazione delle attrezzature per le altre attività didattiche (laboratori, attività pratiche, ...)



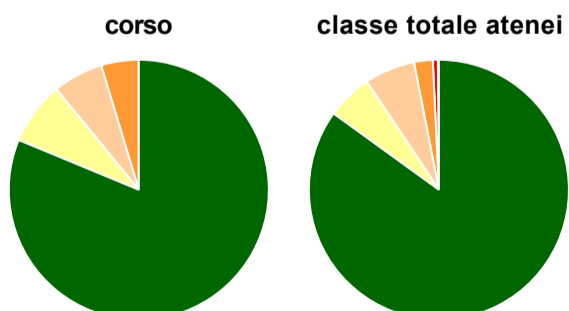
	corso	classe totale atenei
Hanno utilizzato le attrezzature per le altre attività didattiche (laboratori, attività pratiche, ...):	100,0%	99,6%
Valutazione (per 100 fruitori):		
sempre o quasi sempre adeguate	81,3%	31,1%
spesso adeguate	18,8%	50,7%
raramente adeguate	-	17,2%
mai adeguate	-	0,9%
Totale	100%	100%

Valutazione dei servizi di biblioteca (prestito/consultazione, orari di apertura, ...)



	corso	classe totale atenei
Hanno utilizzato i servizi di biblioteca (prestito/consultazione, orari di apertura, ...):	96,9%	84,3%
Valutazione (per 100 fruitori):		
decisamente positiva	54,8%	48,4%
abbastanza positiva	43,5%	44,7%
abbastanza negativa	1,6%	5,4%
decisamente negativa	-	1,5%
Totale	100%	100%

Si iscriverebbero di nuovo all'università?



	corso	classe totale atenei
sì, allo stesso corso dell'Ateneo	81,3%	85,0%
sì, ma ad un altro corso dell'Ateneo	7,8%	5,7%
sì, allo stesso corso, ma in un altro Ateneo	6,3%	6,3%
sì, ma ad un altro corso e in un altro Ateneo	4,7%	2,3%
non si iscriverebbero più all'università	-	0,6%
non rispondono	-	0,1%
Totale	100%	100%

Condizione occupazionale

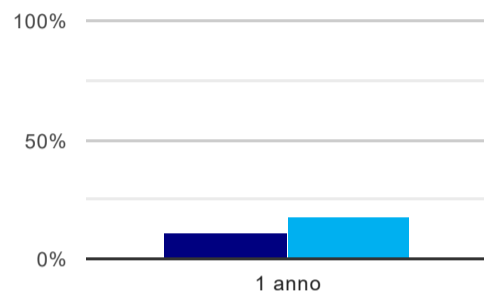
Anno di indagine: **2019**
dati aggiornati ad aprile 2020

Ateneo: **Università degli Studi di TRENTO - laurea di primo livello**
Classe: **scienze e tecnologie fisiche (L-30)**
Corso: **fisica (L-30)**

(valori assoluti)	Laureati	Intervistati	Collettivo esaminato ^(b)
Laureati del 2018 a 1 anno:	67	49	46 scheda di dettaglio

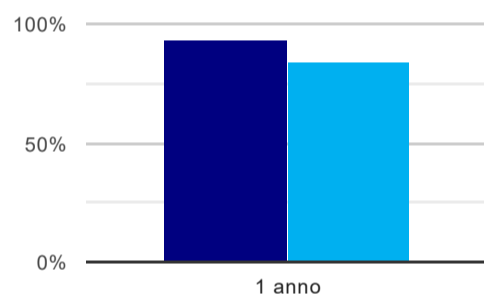
^(b) Per una migliore confrontabilità della documentazione, si riportano i dati relativi ai **solli laureati che non lavoravano al momento della laurea**.

Tasso di occupazione⁽¹⁾



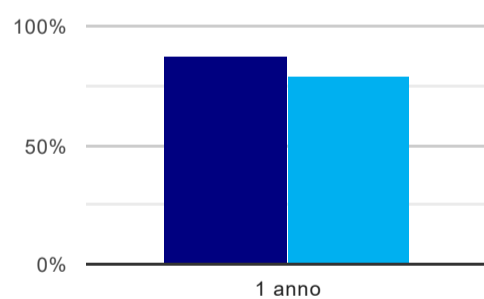
	1 anno
corso	10,9%
classe totale atenei	17,9%

Laureati attualmente iscritti ad un corso di laurea magistrale⁽²⁾



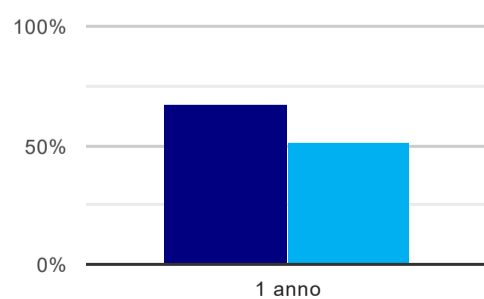
	1 anno
corso	93,5%
classe totale atenei	83,8%

Laureati che non lavorano, non cercano lavoro, ma sono impegnati in un corso universitario o in un tirocinio/praticantato⁽³⁾



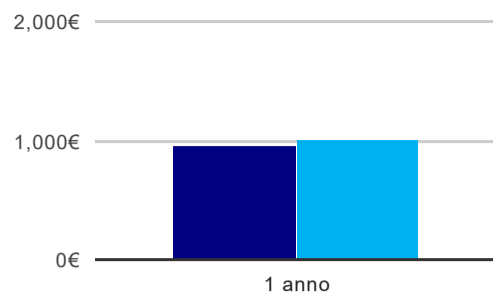
	1 anno
corso	87,0%
classe totale atenei	79,1%

Occupati che, nel lavoro, utilizzano in misura elevata le competenze acquisite con la laurea



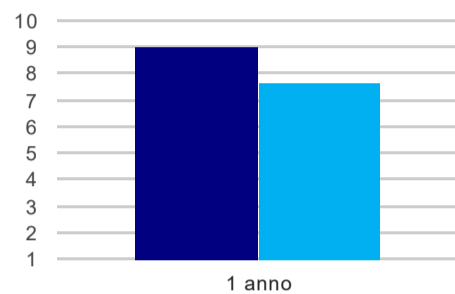
	1 anno
corso	66,7%
classe totale atenei	51,4%

Retribuzione mensile netta (medie, in euro)



	1 anno
corso	959€
classe totale atenei	1.014€

Soddisfazione per il lavoro svolto (medie, scala 1-10)



	1 anno
corso	9,0
classe totale atenei	7,6

(1) sono considerati occupati tutti coloro che dichiarano di svolgere una qualsiasi attività, anche di formazione o non in regola, purché retribuita.

(2) sono considerati anche i laureati iscritti ad un corso a ciclo unico, al corso in Scienze della Formazione primaria, nonché ad un corso di secondo livello presso una delle Istituzioni di Alta Formazione Artistica e Musicale.

(3) sono compresi quanti risultano impegnati in dottorati di ricerca, scuole di specializzazione, master universitari e, per i laureati di primo livello, altri corsi di laurea (di qualunque tipo, compresi i corsi attivati presso una delle Istituzioni di Alta Formazione Artistica e Musicale).

Scheda Unica Annuale - Soddisfazione per il corso di studio concluso e condizione occupazionale dei laureati

Opzioni:

I dati **non includono** i laureati di corsi equivalenti del 509.
 I dati sono confrontati con il totale della **classe di laurea** della medesima ripartizione territoriale.

Soddisfazione per il corso di studio concluso

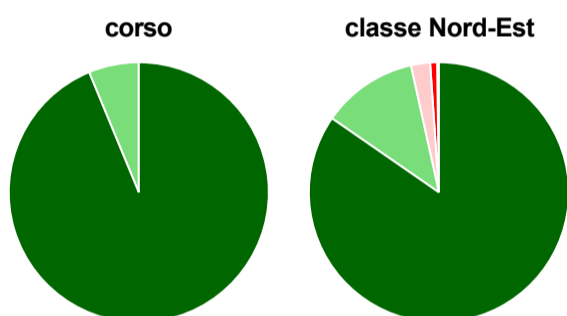
dati aggiornati ad aprile 2020

Ateneo: **Università degli Studi di TRENTO - laurea di primo livello**
 Classe: **scienze e tecnologie fisiche (L-30)**
 Corso: **fisica (L-30)**
 Ripartizione territoriale sede del corso: **Nord-Est**

Laureati nell'anno solare 2019 (*valori assoluti*)
 Laureati: **80**
 Intervistati: **74**
 Collettivo esaminato^(a): **68** [scheda di dettaglio](#)

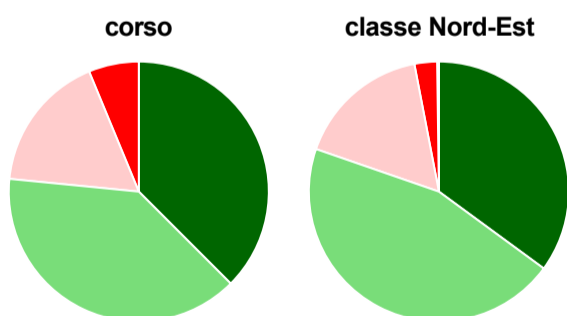
(a) Per una migliore confrontabilità della documentazione, si riportano i dati relativi ai **solli laureati che si sono iscritti al corso di laurea in anni recenti**, cioè a partire dal 2015: 68 di cui 64 intervistati.

Hanno frequentato regolarmente



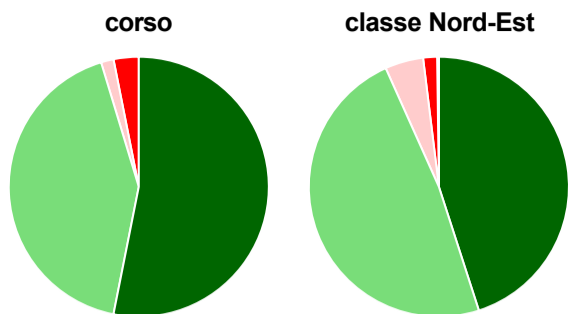
	corso	classe Nord-Est
più del 75% degli insegnamenti previsti	93,8%	84,6%
tra il 50% e il 75%	6,3%	11,9%
tra il 25% e il 50%	-	2,4%
meno del 25%	-	0,9%
non rispondono	-	0,2%
Totale	100%	100%

Hanno ritenuto il carico di studio degli insegnamenti adeguato alla durata del corso di studio



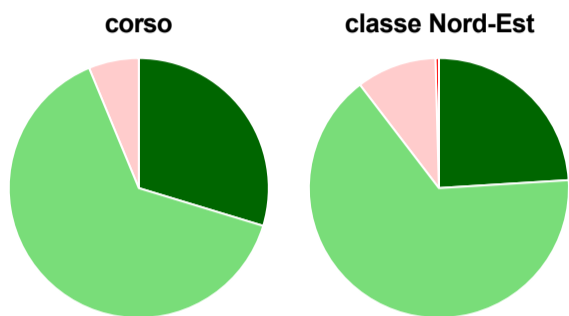
	corso	classe Nord-Est
decisamente sì	37,5%	35,1%
più sì che no	39,1%	45,2%
più no che sì	17,2%	16,7%
decisamente no	6,3%	2,8%
non rispondono	-	0,2%
Totale	100%	100%

Hanno ritenuto l'organizzazione degli esami (appelli, orari, informazioni, prenotazioni, ...) soddisfacente



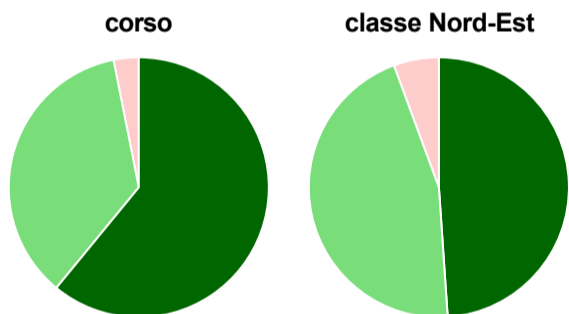
	corso	classe Nord-Est
sempre o quasi sempre	53,1%	45,0%
per più della metà degli esami	42,2%	48,3%
per meno della metà degli esami	1,6%	4,8%
mai o quasi mai	3,1%	1,7%
non rispondono	-	0,2%
Totale	100%	100%

Sono soddisfatti dei rapporti con i docenti in generale



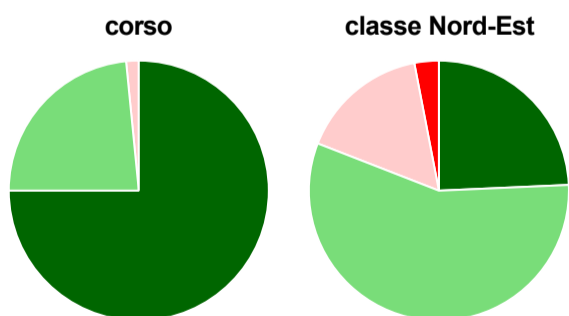
	corso	classe Nord-Est
decisamente sì	29,7%	24,0%
più sì che no	64,1%	65,6%
più no che sì	6,3%	10,0%
decisamente no	-	0,4%
non rispondono	-	-
Totale	100%	100%

Sono complessivamente soddisfatti del corso di laurea



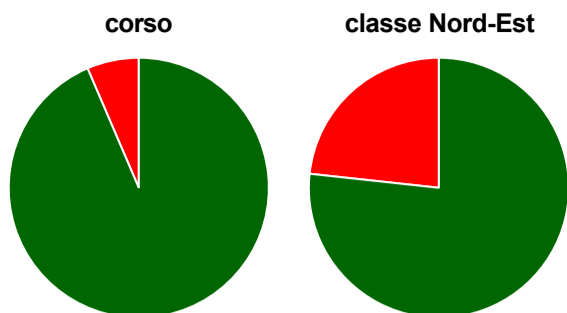
	corso	classe Nord-Est
decisamente sì	60,9%	48,9%
più sì che no	35,9%	45,5%
più no che sì	3,1%	5,6%
decisamente no	-	-
non rispondono	-	-
Totale	100%	100%

Valutazione delle aule



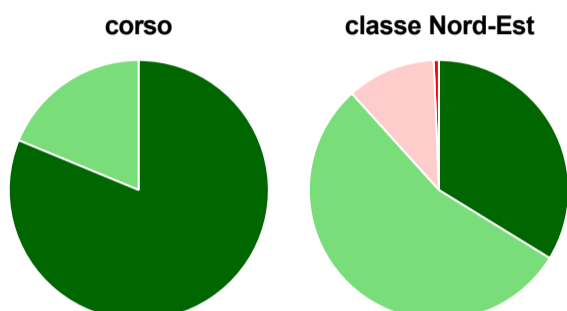
	corso	classe Nord-Est
Hanno utilizzato le aule:	100,0%	99,8%
Valutazione (per 100 fruitori):		
sempre o quasi sempre adeguate	75,0%	24,3%
spesso adeguate	23,4%	56,6%
raramente adeguate	1,6%	16,1%
mai adeguate	-	3,0%
Totale	100%	100%

Valutazione delle postazioni informatiche



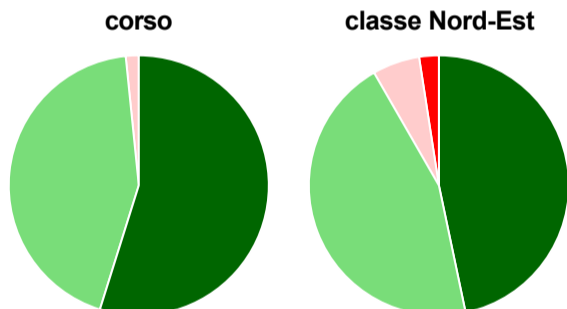
	corso	classe Nord-Est
Hanno utilizzato le postazioni informatiche:	96,9%	91,1%
Valutazione (per 100 fruitori):		
in numero adeguato	93,5%	76,7%
in numero inadeguato	6,5%	23,3%
Totale	100%	100%

Valutazione delle attrezzature per le altre attività didattiche (laboratori, attività pratiche, ...)



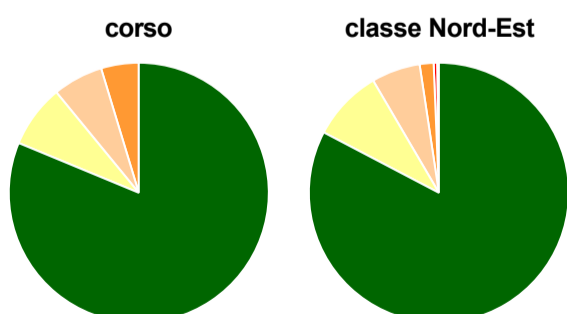
	corso	classe Nord-Est
Hanno utilizzato le attrezzature per le altre attività didattiche (laboratori, attività pratiche, ...):	100,0%	100,0%
Valutazione (per 100 fruitori):		
sempre o quasi sempre adeguate	81,3%	33,8%
spesso adeguate	18,8%	54,5%
raramente adeguate	-	11,0%
mai adeguate	-	0,6%
Totale	100%	100%

Valutazione dei servizi di biblioteca (prestito/consultazione, orari di apertura, ...)



	corso	classe Nord-Est
Hanno utilizzato i servizi di biblioteca (prestito/consultazione, orari di apertura, ...):	96,9%	88,5%
Valutazione (per 100 fruitori):		
decisamente positiva	54,8%	46,7%
abbastanza positiva	43,5%	45,0%
abbastanza negativa	1,6%	5,9%
decisamente negativa	-	2,4%
Totale	100%	100%

Si iscriverebbero di nuovo all'università?



	corso	classe Nord-Est
sì, allo stesso corso dell'Ateneo	81,3%	82,7%
sì, ma ad un altro corso dell'Ateneo	7,8%	8,9%
sì, allo stesso corso, ma in un altro Ateneo	6,3%	6,1%
sì, ma ad un altro corso e in un altro Ateneo	4,7%	1,7%
non si iscriverebbero più all'università	-	0,4%
non rispondono	-	0,2%
Totale	100%	100%

Condizione occupazionale

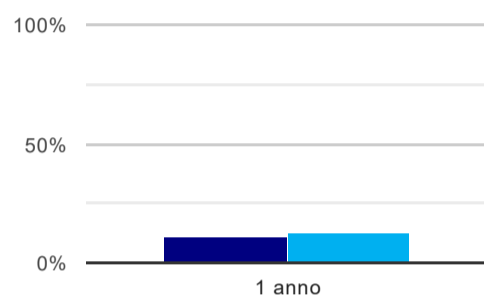
Anno di indagine: **2019**
dati aggiornati ad aprile 2020

Ateneo: **Università degli Studi di TRENTO - laurea di primo livello**
Classe: **scienze e tecnologie fisiche (L-30)**
Corso: **fisica (L-30)**
Ripartizione territoriale sede del corso: **Nord-Est**

(valori assoluti)	Laureati	Intervistati	Collettivo esaminato ^(b)	
Laureati del 2018 a 1 anno:	67	49	46	scheda di dettaglio

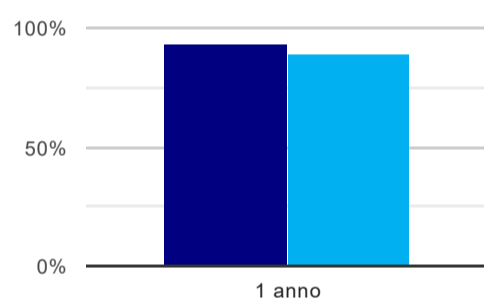
^(b) Per una migliore confrontabilità della documentazione, si riportano i dati relativi ai **solli laureati che non lavoravano al momento della laurea**.

Tasso di occupazione⁽¹⁾



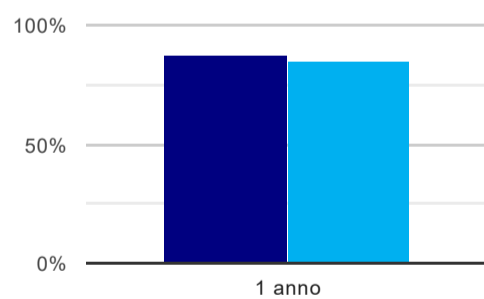
	1 anno
corso	10,9%
classe Nord-Est	12,6%

Laureati attualmente iscritti ad un corso di laurea magistrale⁽²⁾



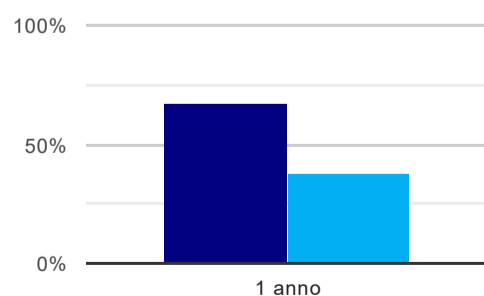
	1 anno
corso	93,5%
classe Nord-Est	88,5%

Laureati che non lavorano, non cercano lavoro, ma sono impegnati in un corso universitario o in un tirocinio/praticantato⁽³⁾



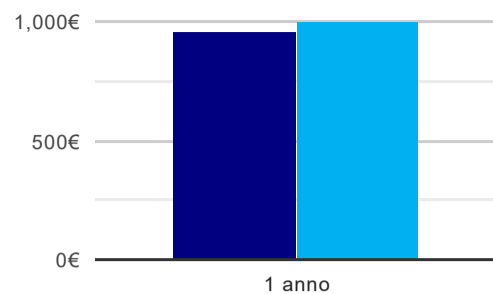
	1 anno
corso	87,0%
classe Nord-Est	84,9%

Occupati che, nel lavoro, utilizzano in misura elevata le competenze acquisite con la laurea



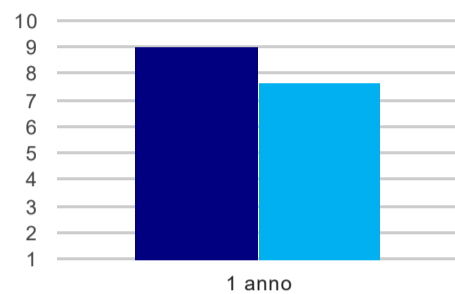
	1 anno
corso	66,7%
classe Nord-Est	38,5%

Retribuzione mensile netta (medie, in euro)



	1 anno
corso	959€
classe Nord-Est	997€

Soddisfazione per il lavoro svolto (medie, scala 1-10)



	1 anno
corso	9,0
classe Nord-Est	7,7

(1) sono considerati occupati tutti coloro che dichiarano di svolgere una qualsiasi attività, anche di formazione o non in regola, purché retribuita.

(2) sono considerati anche i laureati iscritti ad un corso a ciclo unico, al corso in Scienze della Formazione primaria, nonché ad un corso di secondo livello presso una delle Istituzioni di Alta Formazione Artistica e Musicale.

(3) sono compresi quanti risultano impegnati in dottorati di ricerca, scuole di specializzazione, master universitari e, per i laureati di primo livello, altri corsi di laurea (di qualunque tipo, compresi i corsi attivati presso una delle Istituzioni di Alta Formazione Artistica e Musicale).