

Scheda Unica Annuale - Soddisfazione per il corso di studio concluso e condizione occupazionale dei laureati

Opzioni:

I dati **non includono** i laureati di corsi equivalenti del 509.
 I dati sono confrontati con il totale della **classe di laurea** del complesso degli atenei.

Soddisfazione per il corso di studio concluso

dati aggiornati ad aprile 2019

Ateneo: **Università degli Studi di TRENTO - laurea magistrale biennale**

Classe: **servizio sociale e politiche sociali (LM-87)**

Corso: **metodologia, organizzazione e valutazione dei servizi sociali (LM-87)**

Laureati nell'anno solare 2018 (*valori assoluti*)

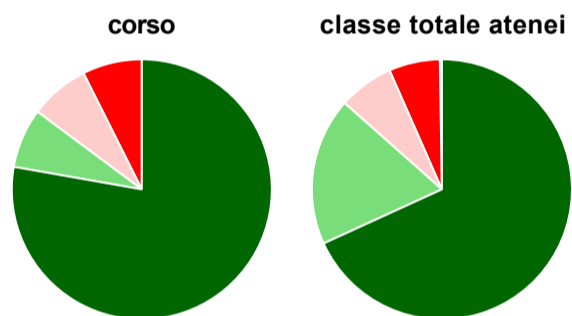
Laureati: **44**

Intervistati: **43**

Collettivo esaminato^(a): **28** [scheda di dettaglio](#)

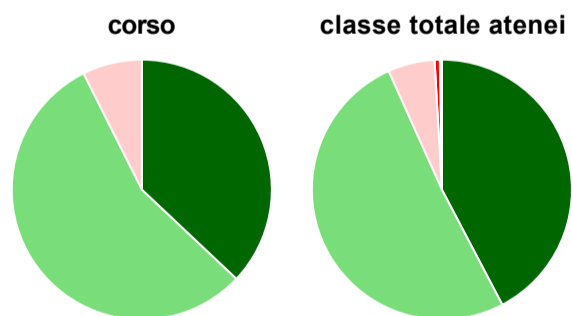
(a) Per una migliore confrontabilità della documentazione, si riportano i dati relativi ai **solli laureati che si sono iscritti al corso di laurea in anni recenti**, cioè a partire dal 2015: 28 di cui 27 intervistati.

Hanno frequentato regolarmente



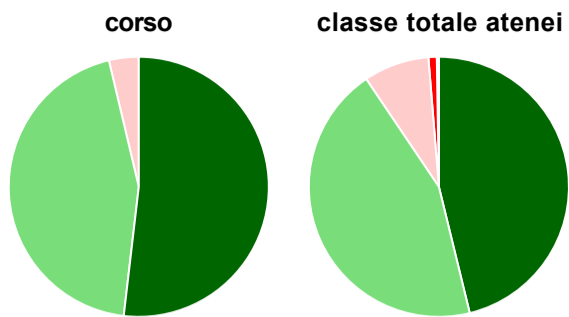
	corso	classe totale atenei
più del 75% degli insegnamenti previsti	77,8%	68,2%
tra il 50% e il 75%	7,4%	18,4%
tra il 25% e il 50%	7,4%	6,9%
meno del 25%	7,4%	6,3%
non rispondono	-	0,3%
Totale	100%	100%

Hanno ritenuto il carico di studio degli insegnamenti adeguato alla durata del corso di studio



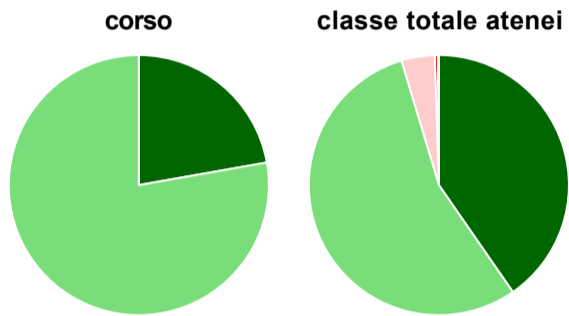
	corso	classe totale atenei
decisamente sì	37,0%	42,3%
più sì che no	55,6%	51,0%
più no che sì	7,4%	5,8%
decisamente no	-	0,6%
non rispondono	-	0,3%
Totale	100%	100%

Hanno ritenuto l'organizzazione degli esami (appelli, orari, informazioni, prenotazioni, ...) soddisfacente



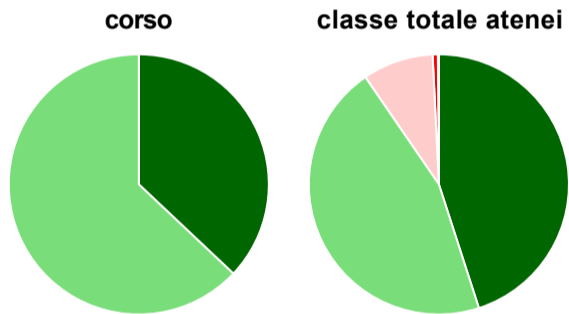
	corso	classe totale atenei
sempre o quasi sempre	51,9%	46,2%
per più della metà degli esami	44,4%	44,4%
per meno della metà degli esami	3,7%	8,2%
mai o quasi mai	-	1,0%
non rispondono	-	0,3%
Totale	100%	100%

Sono soddisfatti dei rapporti con i docenti in generale



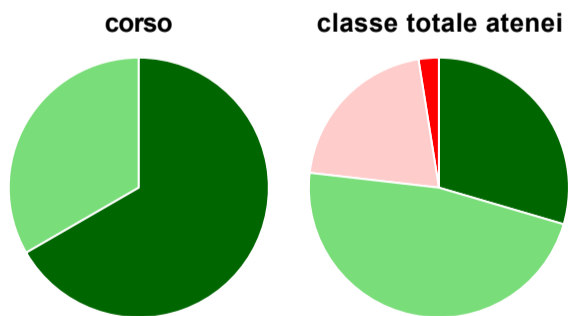
	corso	classe totale atenei
decisamente sì	22,2%	40,4%
più sì che no	77,8%	55,0%
più no che sì	-	4,1%
decisamente no	-	0,4%
non rispondono	-	0,1%
Totale	100%	100%

Sono complessivamente soddisfatti del corso di laurea



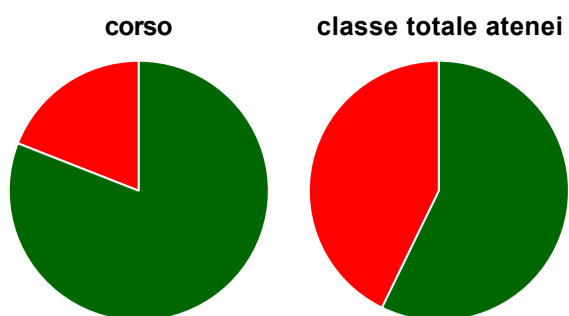
	corso	classe totale atenei
decisamente sì	37,0%	45,0%
più sì che no	63,0%	45,4%
più no che sì	-	8,8%
decisamente no	-	0,6%
non rispondono	-	0,1%
Totale	100%	100%

Valutazione delle aule



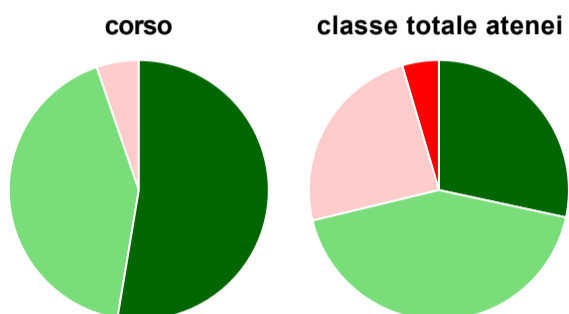
	corso	classe totale atenei
Hanno utilizzato le aule:	100,0%	97,7%
Valutazione (per 100 fruitori):		
sempre o quasi sempre adeguate	66,7%	29,5%
spesso adeguate	33,3%	47,3%
raramente adeguate	-	20,7%
mai adeguate	-	2,5%
Totale	100%	100%

Valutazione delle postazioni informatiche



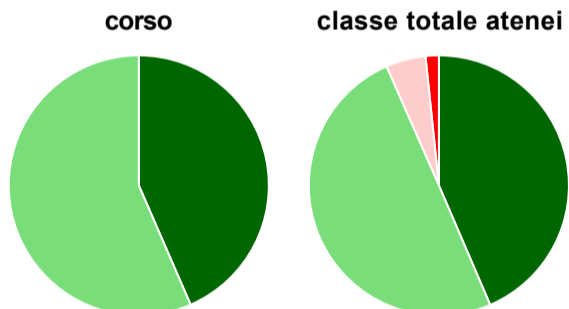
	corso	classe totale atenei
Hanno utilizzato le postazioni informatiche:	77,8%	56,5%
Valutazione (per 100 fruitori):		
in numero adeguato	81,0%	57,2%
in numero inadeguato	19,0%	42,8%
Totale	100%	100%

Valutazione delle attrezzature per le altre attività didattiche (laboratori, attività pratiche, ...)



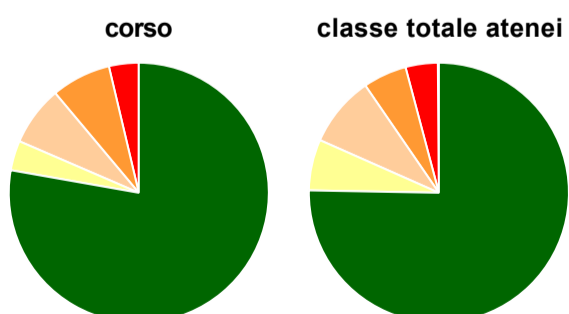
	corso	classe totale atenei
Hanno utilizzato le attrezzature per le altre attività didattiche (laboratori, attività pratiche, ...):	70,4%	65,2%
Valutazione (per 100 fruitori):		
sempre o quasi sempre adeguate	52,6%	28,4%
spesso adeguate	42,1%	42,9%
raramente adeguate	5,3%	24,2%
mai adeguate	-	4,6%
Totale	100%	100%

Valutazione dei servizi di biblioteca (prestito/consultazione, orari di apertura, ...)



	corso	classe totale atenei
Hanno utilizzato i servizi di biblioteca (prestito/consultazione, orari di apertura, ...):	85,2%	86,2%
Valutazione (per 100 fruitori):		
decisamente positiva	43,5%	43,5%
abbastanza positiva	56,5%	49,8%
abbastanza negativa	-	5,0%
decisamente negativa	-	1,7%
Totale	100%	100%

Si iscriverebbero di nuovo all'università?



	corso	classe totale atenei
sì, allo stesso corso dell'Ateneo	77,8%	75,3%
sì, ma ad un altro corso dell'Ateneo	3,7%	6,3%
sì, allo stesso corso, ma in un altro Ateneo	7,4%	8,8%
sì, ma ad un altro corso e in un altro Ateneo	7,4%	5,4%
non si iscriverebbero più all'università	3,7%	4,0%
non rispondono	-	0,1%
Totale	100%	100%

Condizione occupazionale

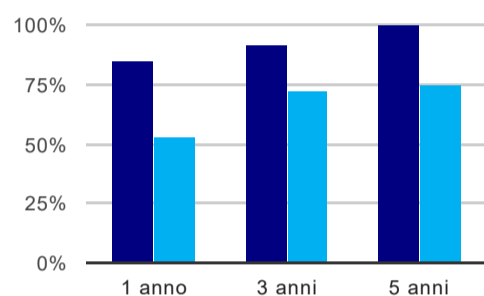
Anno di indagine: **2018**
dati aggiornati ad aprile 2019

Ateneo: **Università degli Studi di TRENTO - laurea magistrale biennale**
Classe: **servizio sociale e politiche sociali (LM-87)**
Corso: **metodologia, organizzazione e valutazione dei servizi sociali (LM-87)**

(valori assoluti)	Laureati	Intervistati	Collettivo esaminato ^(b)	
Laureati del 2017 a 1 anno:	28	21	13	scheda di dettaglio
Laureati del 2015 a 3 anni:	36	27	12	scheda di dettaglio
Laureati del 2013 a 5 anni:	29	25	10	scheda di dettaglio

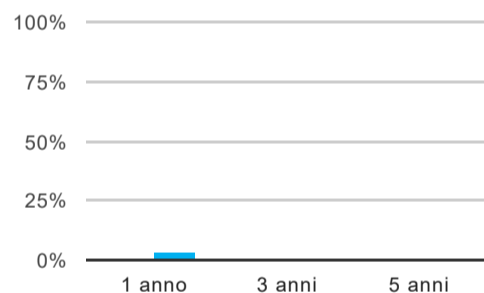
(b) Per una migliore confrontabilità della documentazione, si riportano i dati relativi ai **solli laureati che non lavoravano al momento della laurea**.

Tasso di occupazione⁽¹⁾



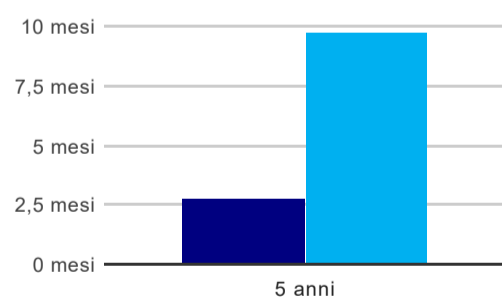
	1 anno	3 anni	5 anni
corso	84,6%	91,7%	100,0%
classe totale atenei	52,6%	71,8%	75,3%

Laureati che non lavorano, non cercano lavoro, ma sono impegnati in un corso universitario o in un tirocinio/praticantato⁽²⁾



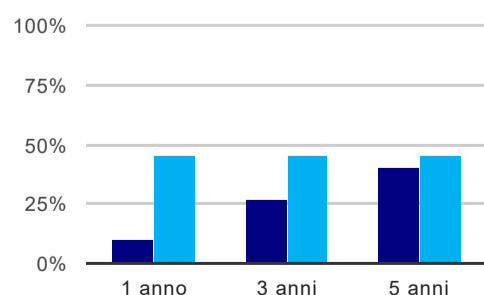
	1 anno	3 anni	5 anni
corso	-	-	-
classe totale atenei	2,6%	1,2%	-

Tempi di ingresso nel mercato del lavoro, dall'inizio della ricerca al reperimento del primo lavoro (medie, in mesi)



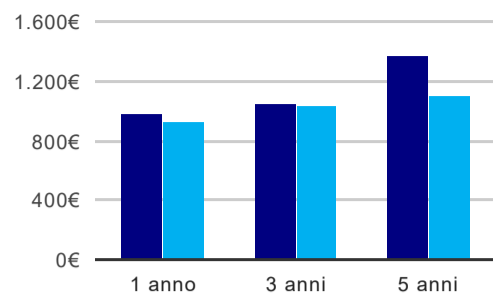
	1 anno	3 anni	5 anni
corso			2,8 mesi
classe totale atenei			9,7 mesi

Occupati che, nel lavoro, utilizzano in misura elevata le competenze acquisite con la laurea



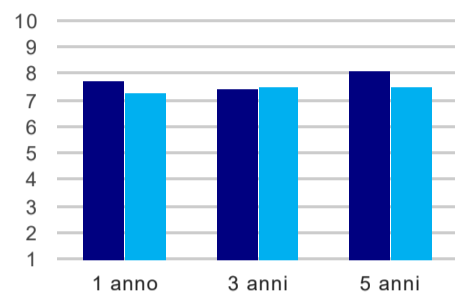
	1 anno	3 anni	5 anni
corso	10,0%	27,3%	40,0%
classe totale atenei	44,7%	44,8%	44,8%

Retribuzione mensile netta (medie, in euro)



	1 anno	3 anni	5 anni
corso	976€	1.050€	1.376€
classe totale atenei	927€	1.040€	1.097€

Soddisfazione per il lavoro svolto (medie, scala 1-10)



	1 anno	3 anni	5 anni
corso	7,7	7,5	8,1
classe totale atenei	7,3	7,5	7,5

(1) sono considerati occupati tutti coloro che dichiarano di svolgere una qualsiasi attività, anche di formazione o non in regola, purché retribuita.

(2) sono compresi quanti risultano impegnati in dottorati di ricerca, scuole di specializzazione, master universitari e, per i laureati di primo livello, altri corsi di laurea (di qualunque tipo, compresi i corsi attivati presso una delle Istituzioni di Alta Formazione Artistica e Musicale).

Scheda Unica Annuale - Soddisfazione per il corso di studio concluso e condizione occupazionale dei laureati

Opzioni:

I dati **non includono** i laureati di corsi equivalenti del 509.
 I dati sono confrontati con il totale della **classe di laurea** della medesima ripartizione territoriale.

Soddisfazione per il corso di studio concluso

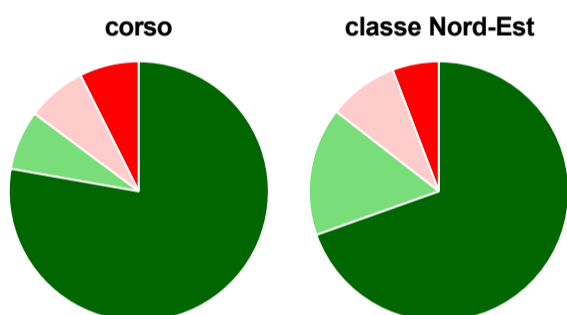
dati aggiornati ad aprile 2019

Ateneo: **Università degli Studi di TRENTO - laurea magistrale biennale**
 Classe: **servizio sociale e politiche sociali (LM-87)**
 Corso: **metodologia, organizzazione e valutazione dei servizi sociali (LM-87)**
 Ripartizione territoriale sede del corso: **Nord-Est**

Laureati nell'anno solare 2018 (*valori assoluti*)
 Laureati: **44**
 Intervistati: **43**
 Collettivo esaminato^(a): **28** [scheda di dettaglio](#)

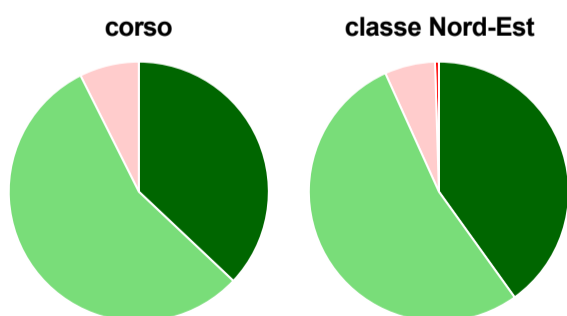
(a) Per una migliore confrontabilità della documentazione, si riportano i dati relativi ai **solli laureati che si sono iscritti al corso di laurea in anni recenti**, cioè a partire dal 2015: 28 di cui 27 intervistati.

Hanno frequentato regolarmente



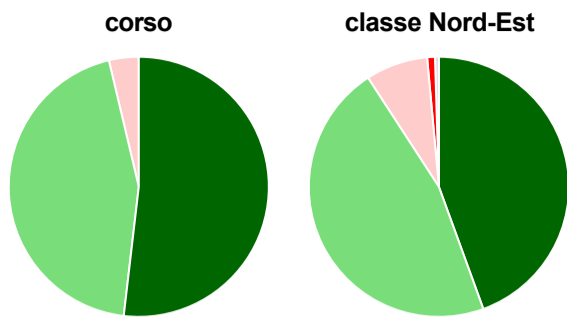
	corso	classe Nord-Est
più del 75% degli insegnamenti previsti	77,8%	69,6%
tra il 50% e il 75%	7,4%	15,9%
tra il 25% e il 50%	7,4%	8,7%
meno del 25%	7,4%	5,8%
non rispondono	-	-
Totale	100%	100%

Hanno ritenuto il carico di studio degli insegnamenti adeguato alla durata del corso di studio



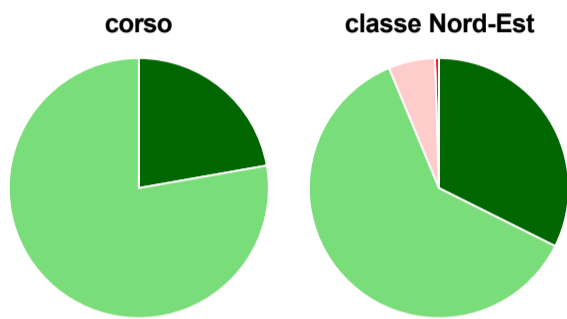
	corso	classe Nord-Est
decisamente sì	37,0%	40,1%
più sì che no	55,6%	53,1%
più no che sì	7,4%	6,3%
decisamente no	-	0,5%
non rispondono	-	-
Totale	100%	100%

Hanno ritenuto l'organizzazione degli esami (appelli, orari, informazioni, prenotazioni, ...) soddisfacente



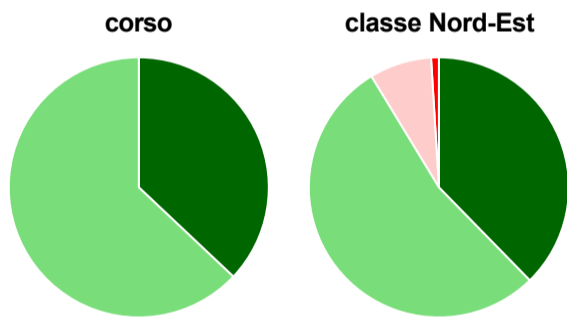
	corso	classe Nord-Est
sempre o quasi sempre	51,9%	44,4%
per più della metà degli esami	44,4%	46,4%
per meno della metà degli esami	3,7%	7,7%
mai o quasi mai	-	1,0%
non rispondono	-	0,5%
Totale	100%	100%

Sono soddisfatti dei rapporti con i docenti in generale



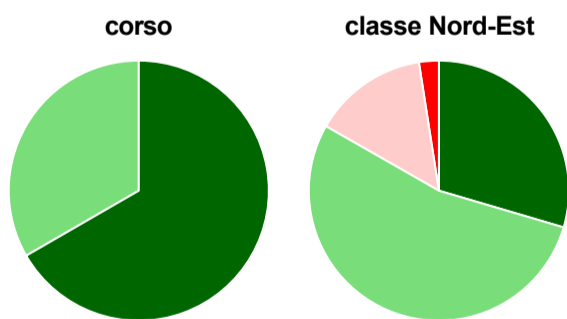
	corso	classe Nord-Est
decisamente sì	22,2%	32,4%
più sì che no	77,8%	61,4%
più no che sì	-	5,8%
decisamente no	-	0,5%
non rispondono	-	-
Totale	100%	100%

Sono complessivamente soddisfatti del corso di laurea



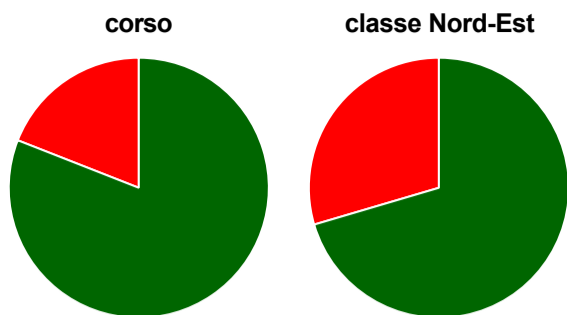
	corso	classe Nord-Est
decisamente sì	37,0%	37,7%
più sì che no	63,0%	53,6%
più no che sì	-	7,7%
decisamente no	-	1,0%
non rispondono	-	-
Totale	100%	100%

Valutazione delle aule



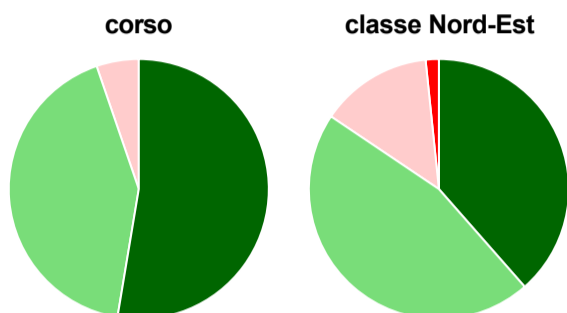
	corso	classe Nord-Est
Hanno utilizzato le aule:	100,0%	98,1%
Valutazione (per 100 fruitori):		
sempre o quasi sempre adeguate	66,7%	29,6%
spesso adeguate	33,3%	53,7%
raramente adeguate	-	14,3%
mai adeguate	-	2,5%
Totale	100%	100%

Valutazione delle postazioni informatiche



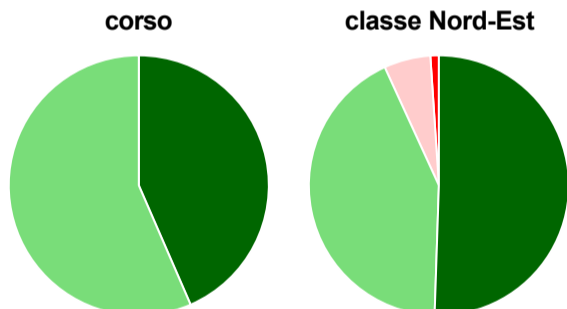
	corso	classe Nord-Est
Hanno utilizzato le postazioni informatiche:	77,8%	55,6%
Valutazione (per 100 fruitori):		
in numero adeguato	81,0%	70,4%
in numero inadeguato	19,0%	29,6%
Totale	100%	100%

Valutazione delle attrezzature per le altre attività didattiche (laboratori, attività pratiche, ...)



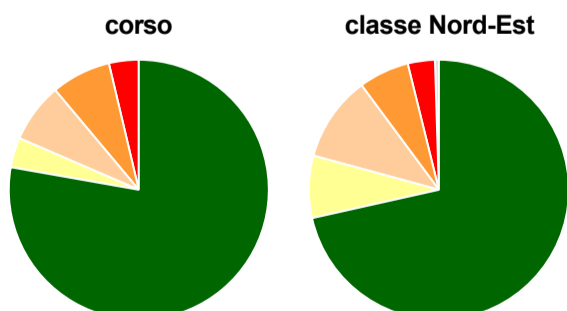
	corso	classe Nord-Est
Hanno utilizzato le attrezzature per le altre attività didattiche (laboratori, attività pratiche, ...):	70,4%	58,9%
Valutazione (per 100 fruitori):		
sempre o quasi sempre adeguate	52,6%	38,5%
spesso adeguate	42,1%	45,9%
raramente adeguate	5,3%	13,9%
mai adeguate	-	1,6%
Totale	100%	100%

Valutazione dei servizi di biblioteca (prestito/consultazione, orari di apertura, ...)



	corso	classe Nord-Est
Hanno utilizzato i servizi di biblioteca (prestito/consultazione, orari di apertura, ...):	85,2%	91,8%
Valutazione (per 100 fruitori):		
decisamente positiva	43,5%	50,5%
abbastanza positiva	56,5%	42,6%
abbastanza negativa	-	5,8%
decisamente negativa	-	1,1%
Totale	100%	100%

Si iscriverebbero di nuovo all'università?



	corso	classe Nord-Est
sì, allo stesso corso dell'Ateneo	77,8%	71,5%
sì, ma ad un altro corso dell'Ateneo	3,7%	7,7%
sì, allo stesso corso, ma in un altro Ateneo	7,4%	10,6%
sì, ma ad un altro corso e in un altro Ateneo	7,4%	6,3%
non si iscriverebbero più all'università	3,7%	3,4%
non rispondono	-	0,5%
Totale	100%	100%

Condizione occupazionale

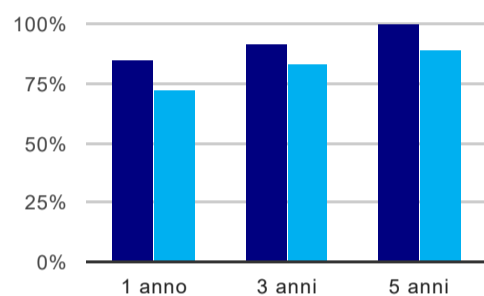
Anno di indagine: **2018**
dati aggiornati ad aprile 2019

Ateneo: **Università degli Studi di TRENTO - laurea magistrale biennale**
Classe: **servizio sociale e politiche sociali (LM-87)**
Corso: **metodologia, organizzazione e valutazione dei servizi sociali (LM-87)**
Ripartizione territoriale sede del corso: **Nord-Est**

(valori assoluti)	Laureati	Intervistati	Collettivo esaminato ^(b)	
Laureati del 2017 a 1 anno:	28	21	13	scheda di dettaglio
Laureati del 2015 a 3 anni:	36	27	12	scheda di dettaglio
Laureati del 2013 a 5 anni:	29	25	10	scheda di dettaglio

(b) Per una migliore confrontabilità della documentazione, si riportano i dati relativi ai **solli laureati che non lavoravano al momento della laurea**.

Tasso di occupazione⁽¹⁾



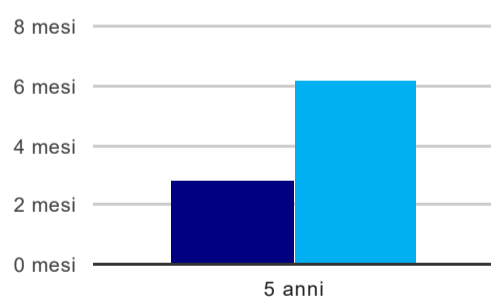
	1 anno	3 anni	5 anni
corso	84,6%	91,7%	100,0%
classe Nord-Est	71,7%	83,2%	89,5%

Laureati che non lavorano, non cercano lavoro, ma sono impegnati in un corso universitario o in un tirocinio/praticantato⁽²⁾



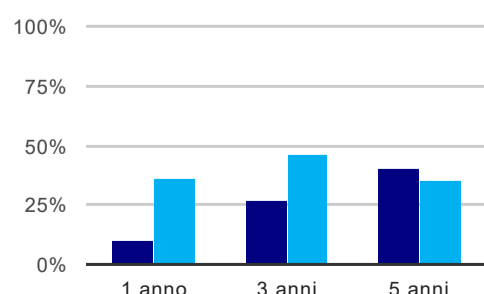
	1 anno	3 anni	5 anni
corso	-	-	-
classe Nord-Est	3,5%	1,0%	-

Tempi di ingresso nel mercato del lavoro, dall'inizio della ricerca al reperimento del primo lavoro (medie, in mesi)



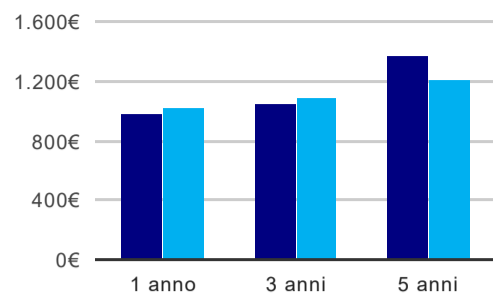
	1 anno	3 anni	5 anni
corso			2,8 mesi
classe Nord-Est			6,2 mesi

Occupati che, nel lavoro, utilizzano in misura elevata le competenze acquisite con la laurea



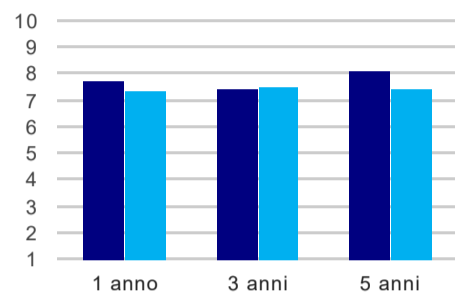
	1 anno	3 anni	5 anni
corso	10,0%	27,3%	40,0%
classe Nord-Est	36,5%	45,8%	35,3%

Retribuzione mensile netta (medie, in euro)



	1 anno	3 anni	5 anni
corso	976€	1.050€	1.376€
classe Nord-Est	1.028€	1.083€	1.214€

Soddisfazione per il lavoro svolto (medie, scala 1-10)



	1 anno	3 anni	5 anni
corso	7,7	7,5	8,1
classe Nord-Est	7,4	7,5	7,4

(1) sono considerati occupati tutti coloro che dichiarano di svolgere una qualsiasi attività, anche di formazione o non in regola, purché retribuita.

(2) sono compresi quanti risultano impegnati in dottorati di ricerca, scuole di specializzazione, master universitari e, per i laureati di primo livello, altri corsi di laurea (di qualunque tipo, compresi i corsi attivati presso una delle Istituzioni di Alta Formazione Artistica e Musicale).