

Scheda Unica Annuale - Soddisfazione per il corso di studio concluso e condizione occupazionale dei laureati

Opzioni:

I dati **non includono** i laureati di corsi equivalenti del 509.
 I dati sono confrontati con il totale della **classe di laurea** del complesso degli atenei.

Soddisfazione per il corso di studio concluso

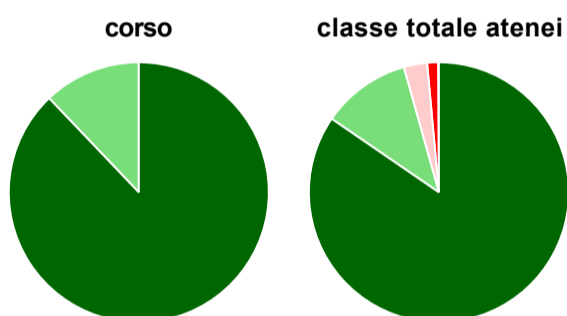
dati aggiornati ad aprile 2019

Ateneo: **Università degli Studi di TRENTO - laurea di primo livello**
 Classe: **ingegneria dell'informazione (L-8)**
 Corso: **ingegneria dell'informazione e organizzazione d'impresa (L-8)**

Laureati nell'anno solare 2018 (*valori assoluti*)
 Laureati: **41**
 Intervistati: **41**
 Collettivo esaminato^(a): **33** [scheda di dettaglio](#)

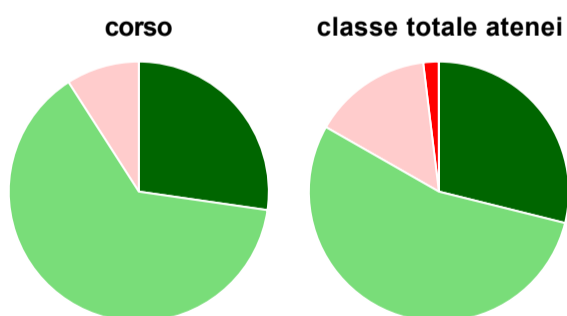
(a) Per una migliore confrontabilità della documentazione, si riportano i dati relativi ai **solli laureati che si sono iscritti al corso di laurea in anni recenti**, cioè a partire dal 2014: 33 di cui 33 intervistati.

Hanno frequentato regolarmente



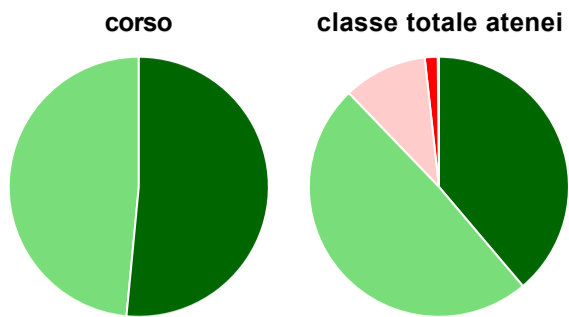
	corso	classe totale atenei
■ più del 75% degli insegnamenti previsti	87,9%	84,6%
■ tra il 50% e il 75%	12,1%	11,1%
■ tra il 25% e il 50%	-	2,9%
■ meno del 25%	-	1,4%
■ non rispondono	-	0,1%
Totale	100%	100%

Hanno ritenuto il carico di studio degli insegnamenti adeguato alla durata del corso di studio



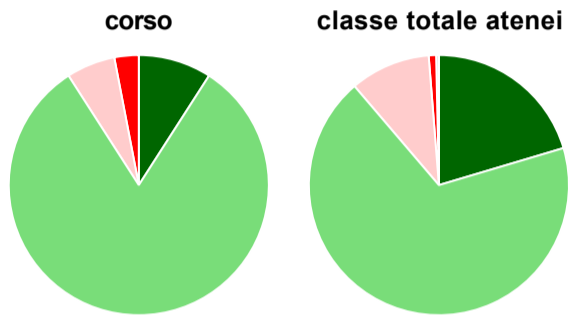
	corso	classe totale atenei
■ decisamente sì	27,3%	28,9%
■ più sì che no	63,6%	54,4%
■ più no che sì	9,1%	14,8%
■ decisamente no	-	1,9%
■ non rispondono	-	0,0%
Totale	100%	100%

Hanno ritenuto l'organizzazione degli esami (appelli, orari, informazioni, prenotazioni, ...) soddisfacente



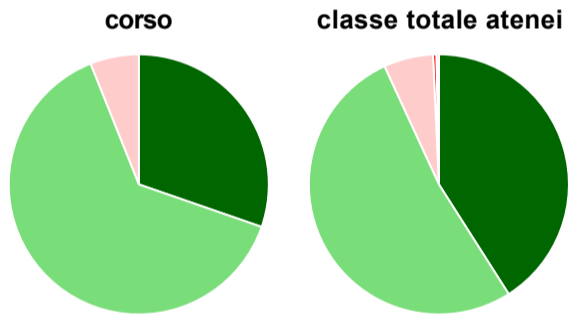
	corso	classe totale atenei
sempre o quasi sempre	51,5%	38,8%
per più della metà degli esami	48,5%	49,0%
per meno della metà degli esami	-	10,4%
mai o quasi mai	-	1,6%
non rispondono	-	0,1%
Totale	100%	100%

Sono soddisfatti dei rapporti con i docenti in generale



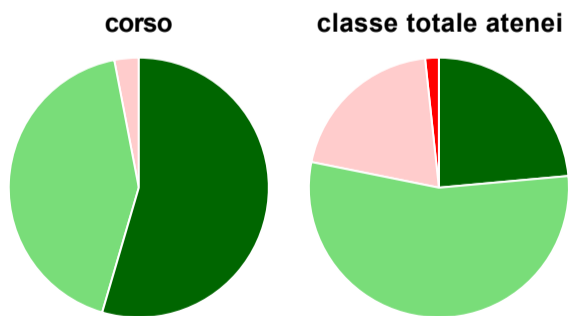
	corso	classe totale atenei
decisamente sì	9,1%	20,4%
più sì che no	81,8%	68,4%
più no che sì	6,1%	10,0%
decisamente no	3,0%	0,9%
non rispondono	-	0,3%
Totale	100%	100%

Sono complessivamente soddisfatti del corso di laurea



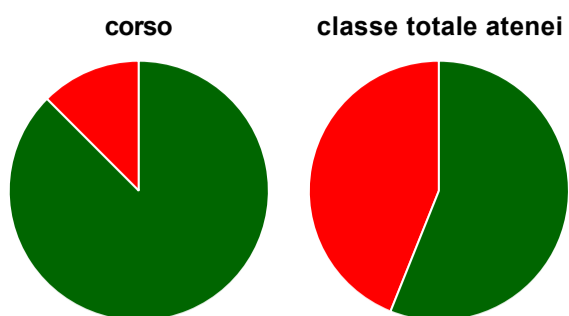
	corso	classe totale atenei
decisamente sì	30,3%	41,0%
più sì che no	63,6%	52,1%
più no che sì	6,1%	6,2%
decisamente no	-	0,4%
non rispondono	-	0,3%
Totale	100%	100%

Valutazione delle aule



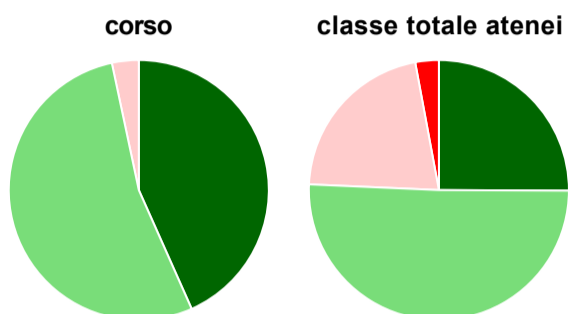
	corso	classe totale atenei
Hanno utilizzato le aule:	100,0%	99,6%
Valutazione (per 100 fruitori):		
sempre o quasi sempre adeguate	54,5%	23,6%
spesso adeguate	42,4%	54,6%
raramente adeguate	3,0%	20,1%
mai adeguate	-	1,7%
Totale	100%	100%

Valutazione delle postazioni informatiche



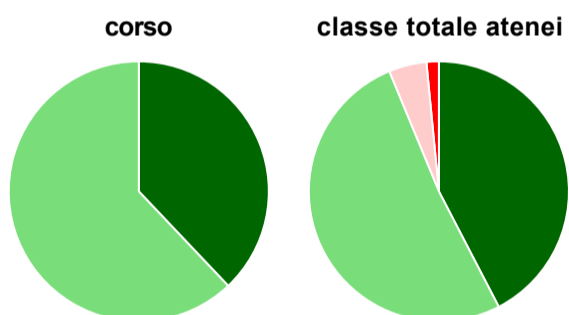
	corso	classe totale atenei
Hanno utilizzato le postazioni informatiche:	97,0%	93,1%
Valutazione (per 100 fruitori):		
in numero adeguato	87,5%	56,1%
in numero inadeguato	12,5%	43,9%
Totale	100%	100%

Valutazione delle attrezzature per le altre attività didattiche (laboratori, attività pratiche, ...)



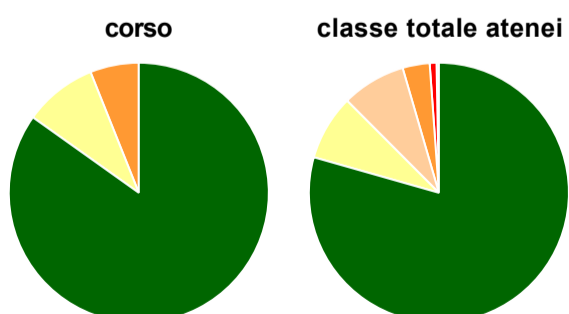
	corso	classe totale atenei
Hanno utilizzato le attrezzature per le altre attività didattiche (laboratori, attività pratiche, ...):	90,9%	91,1%
Valutazione (per 100 fruitori):		
sempre o quasi sempre adeguate	43,3%	25,1%
spesso adeguate	53,3%	50,6%
raramente adeguate	3,3%	21,4%
mai adeguate	-	2,9%
Totale	100%	100%

Valutazione dei servizi di biblioteca (prestito/consultazione, orari di apertura, ...)



	corso	classe totale atenei
Hanno utilizzato i servizi di biblioteca (prestito/consultazione, orari di apertura, ...):	87,9%	75,7%
Valutazione (per 100 fruitori):		
decisamente positiva	37,9%	42,4%
abbastanza positiva	62,1%	51,4%
abbastanza negativa	-	4,7%
decisamente negativa	-	1,5%
Totale	100%	100%

Si iscriverebbero di nuovo all'università?



	corso	classe totale atenei
sì, allo stesso corso dell'Ateneo	84,8%	79,4%
sì, ma ad un altro corso dell'Ateneo	9,1%	8,1%
sì, allo stesso corso, ma in un altro Ateneo	-	8,0%
sì, ma ad un altro corso e in un altro Ateneo	6,1%	3,4%
non si iscriverebbero più all'università	-	0,8%
non rispondono	-	0,3%
Totale	100%	100%

Condizione occupazionale

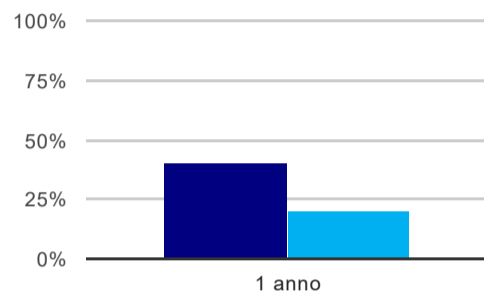
Anno di indagine: **2018**
dati aggiornati ad aprile 2019

Ateneo: **Università degli Studi di TRENTO - laurea di primo livello**
Classe: **ingegneria dell'informazione (L-8)**
Corso: **ingegneria dell'informazione e organizzazione d'impresa (L-8)**

(valori assoluti)	Laureati	Intervistati	Collettivo esaminato ^(b)
Laureati del 2017 a 1 anno:	32	27	25 scheda di dettaglio

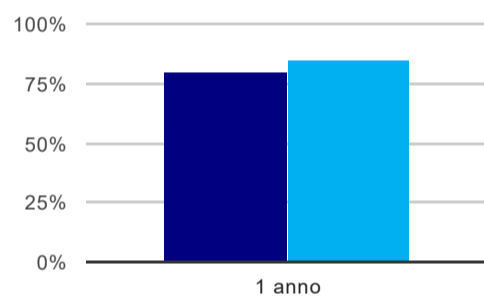
^(b) Per una migliore confrontabilità della documentazione, si riportano i dati relativi ai **solli laureati che non lavoravano al momento della laurea**.

Tasso di occupazione⁽¹⁾



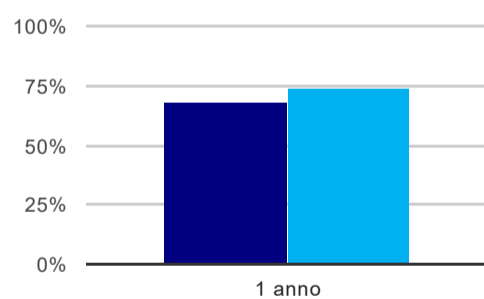
	1 anno
corso	40,0%
classe totale atenei	19,8%

Laureati attualmente iscritti ad un corso di laurea magistrale⁽²⁾



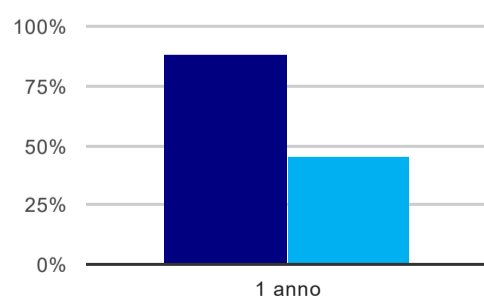
	1 anno
corso	80,0%
classe totale atenei	85,1%

Laureati che non lavorano, non cercano lavoro, ma sono impegnati in un corso universitario o in un tirocinio/praticantato⁽³⁾



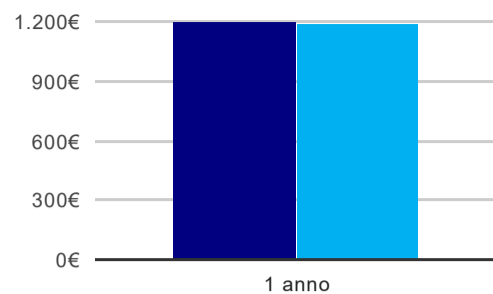
	1 anno
corso	68,0%
classe totale atenei	74,2%

Occupati che, nel lavoro, utilizzano in misura elevata le competenze acquisite con la laurea



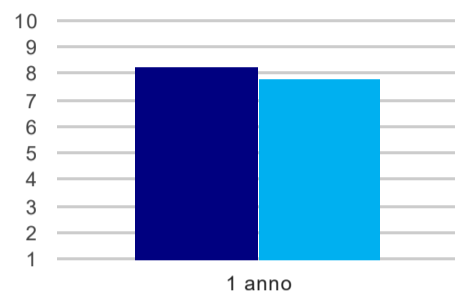
	1 anno
corso	87,5%
classe totale atenei	44,8%

Retribuzione mensile netta (medie, in euro)



	1 anno
corso	1.197€
classe totale atenei	1.186€

Soddisfazione per il lavoro svolto (medie, scala 1-10)



	1 anno
corso	8,3
classe totale atenei	7,8

(1) sono considerati occupati tutti coloro che dichiarano di svolgere una qualsiasi attività, anche di formazione o non in regola, purché retribuita.

(2) sono considerati anche i laureati iscritti ad un corso a ciclo unico, al corso in Scienze della Formazione primaria, nonché ad un corso di secondo livello presso una delle Istituzioni di Alta Formazione Artistica e Musicale.

(3) sono compresi quanti risultano impegnati in dottorati di ricerca, scuole di specializzazione, master universitari e, per i laureati di primo livello, altri corsi di laurea (di qualunque tipo, compresi i corsi attivati presso una delle Istituzioni di Alta Formazione Artistica e Musicale).

Scheda Unica Annuale - Soddisfazione per il corso di studio concluso e condizione occupazionale dei laureati

Opzioni:

I dati **non includono** i laureati di corsi equivalenti del 509.
 I dati sono confrontati con il totale della **classe di laurea** della medesima ripartizione territoriale.

Soddisfazione per il corso di studio concluso

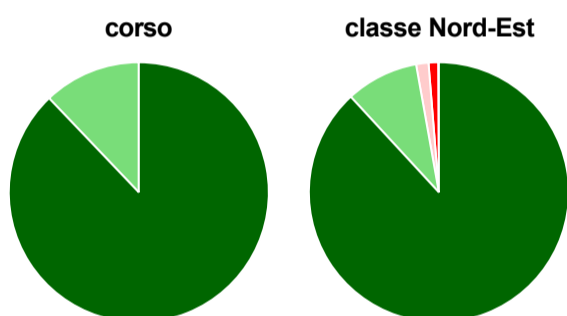
dati aggiornati ad aprile 2019

Ateneo: **Università degli Studi di TRENTO - laurea di primo livello**
 Classe: **ingegneria dell'informazione (L-8)**
 Corso: **ingegneria dell'informazione e organizzazione d'impresa (L-8)**
 Ripartizione territoriale sede del corso: **Nord-Est**

Laureati nell'anno solare 2018 (*valori assoluti*)
 Laureati: **41**
 Intervistati: **41**
 Collettivo esaminato^(a): **33** [scheda di dettaglio](#)

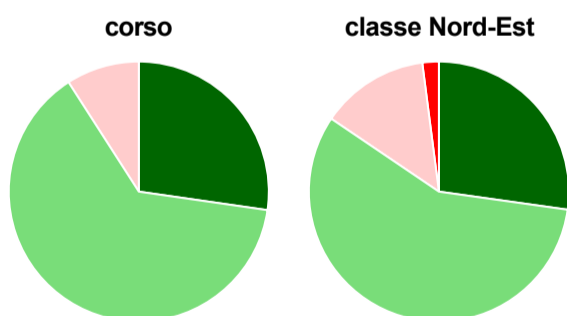
(a) Per una migliore confrontabilità della documentazione, si riportano i dati relativi ai **solli laureati che si sono iscritti al corso di laurea in anni recenti**, cioè a partire dal 2014: 33 di cui 33 intervistati.

Hanno frequentato regolarmente



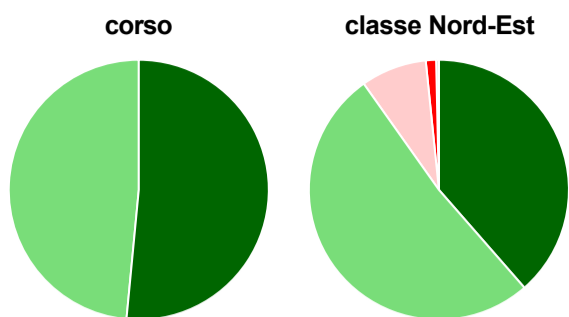
	corso	classe Nord-Est
più del 75% degli insegnamenti previsti	87,9%	88,1%
tra il 50% e il 75%	12,1%	9,0%
tra il 25% e il 50%	-	1,5%
meno del 25%	-	1,2%
non rispondono	-	0,1%
Totale	100%	100%

Hanno ritenuto il carico di studio degli insegnamenti adeguato alla durata del corso di studio



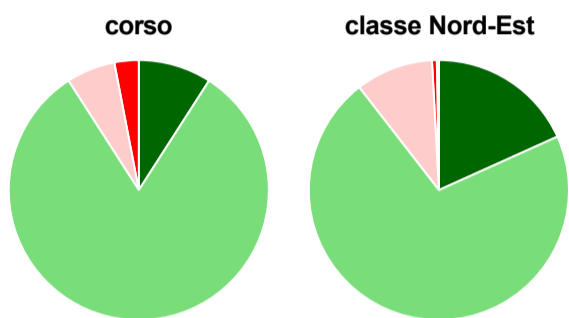
	corso	classe Nord-Est
decisamente sì	27,3%	27,2%
più sì che no	63,6%	57,3%
più no che sì	9,1%	13,5%
decisamente no	-	2,0%
non rispondono	-	-
Totale	100%	100%

Hanno ritenuto l'organizzazione degli esami (appelli, orari, informazioni, prenotazioni, ...) soddisfacente



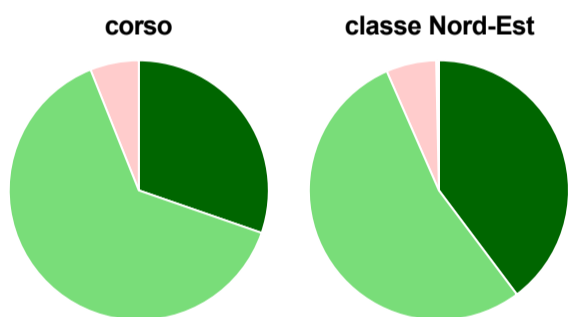
	corso	classe Nord-Est
sempre o quasi sempre	51,5%	38,6%
per più della metà degli esami	48,5%	51,6%
per meno della metà degli esami	-	8,2%
mai o quasi mai	-	1,3%
non rispondono	-	0,3%
Totale	100%	100%

Sono soddisfatti dei rapporti con i docenti in generale



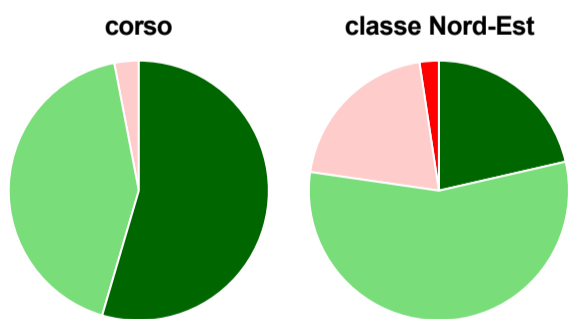
	corso	classe Nord-Est
decisamente sì	9,1%	18,3%
più sì che no	81,8%	71,2%
più no che sì	6,1%	9,6%
decisamente no	3,0%	0,6%
non rispondono	-	0,3%
Totale	100%	100%

Sono complessivamente soddisfatti del corso di laurea



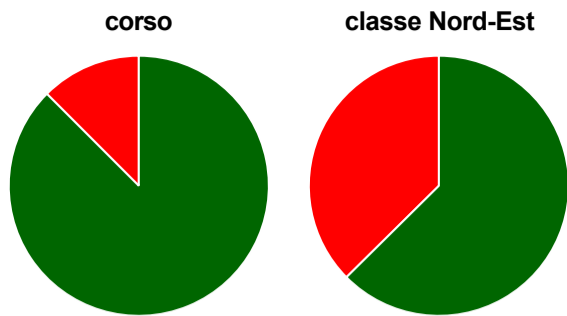
	corso	classe Nord-Est
decisamente sì	30,3%	39,8%
più sì che no	63,6%	53,7%
più no che sì	6,1%	6,2%
decisamente no	-	0,2%
non rispondono	-	0,2%
Totale	100%	100%

Valutazione delle aule



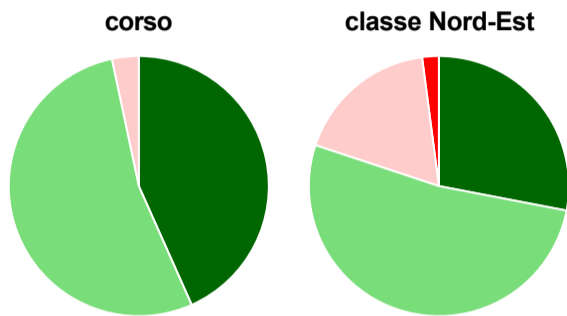
	corso	classe Nord-Est
Hanno utilizzato le aule:	100,0%	99,6%
Valutazione (per 100 fruitori):		
sempre o quasi sempre adeguate	54,5%	21,4%
spesso adeguate	42,4%	55,9%
raramente adeguate	3,0%	20,3%
mai adeguate	-	2,4%
Totale	100%	100%

Valutazione delle postazioni informatiche



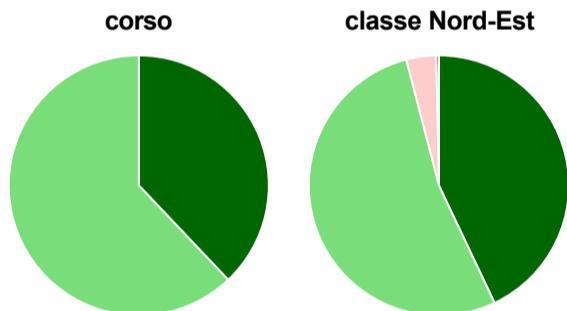
	corso	classe Nord-Est
Hanno utilizzato le postazioni informatiche:	97,0%	96,2%
Valutazione (per 100 fruitori):		
in numero adeguato	87,5%	62,6%
in numero inadeguato	12,5%	37,4%
Totale	100%	100%

Valutazione delle attrezzature per le altre attività didattiche (laboratori, attività pratiche, ...)



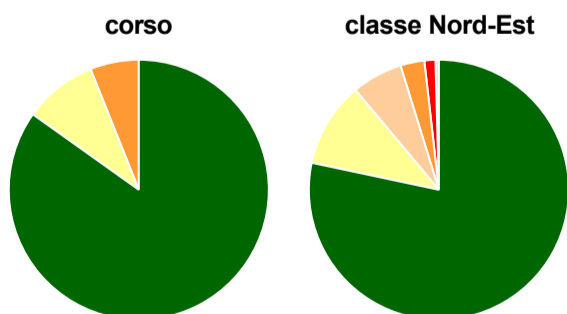
	corso	classe Nord-Est
Hanno utilizzato le attrezzature per le altre attività didattiche (laboratori, attività pratiche, ...):	90,9%	94,7%
Valutazione (per 100 fruitori):		
sempre o quasi sempre adeguate	43,3%	28,0%
spesso adeguate	53,3%	52,1%
raramente adeguate	3,3%	17,8%
mai adeguate	-	2,1%
Totale	100%	100%

Valutazione dei servizi di biblioteca (prestito/consultazione, orari di apertura, ...)



	corso	classe Nord-Est
Hanno utilizzato i servizi di biblioteca (prestito/consultazione, orari di apertura, ...):	87,9%	75,7%
Valutazione (per 100 fruitori):		
decisamente positiva	37,9%	43,0%
abbastanza positiva	62,1%	53,0%
abbastanza negativa	-	3,7%
decisamente negativa	-	0,3%
Totale	100%	100%

Si iscriverebbero di nuovo all'università?



	corso	classe Nord-Est
sì, allo stesso corso dell'Ateneo	84,8%	78,3%
sì, ma ad un altro corso dell'Ateneo	9,1%	10,6%
sì, allo stesso corso, ma in un altro Ateneo	-	6,3%
sì, ma ad un altro corso e in un altro Ateneo	6,1%	3,0%
non si iscriverebbero più all'università	-	1,4%
non rispondono	-	0,4%
Totale	100%	100%

Condizione occupazionale

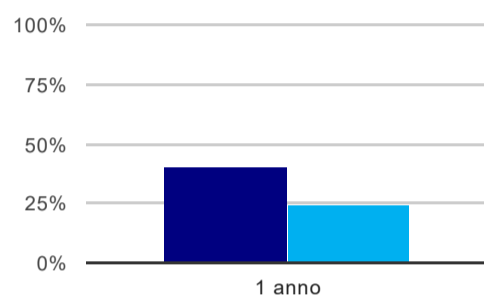
Anno di indagine: **2018**
dati aggiornati ad aprile 2019

Ateneo: **Università degli Studi di TRENTO - laurea di primo livello**
Classe: **ingegneria dell'informazione (L-8)**
Corso: **ingegneria dell'informazione e organizzazione d'impresa (L-8)**
Ripartizione territoriale sede del corso: **Nord-Est**

(valori assoluti)	Laureati	Intervistati	Collettivo esaminato ^(b)
Laureati del 2017 a 1 anno:	32	27	25 scheda di dettaglio

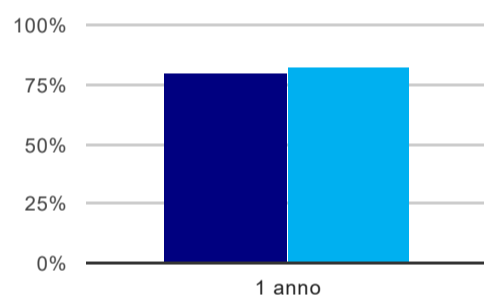
(b) Per una migliore confrontabilità della documentazione, si riportano i dati relativi ai **solli laureati che non lavoravano al momento della laurea**.

Tasso di occupazione⁽¹⁾



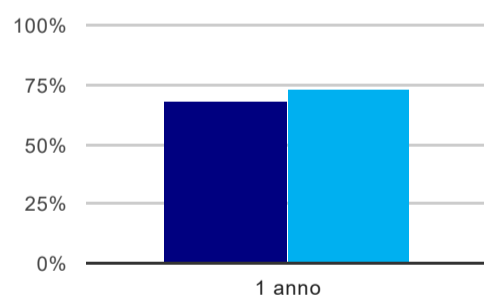
	1 anno
corso	40,0%
classe Nord-Est	24,3%

Laureati attualmente iscritti ad un corso di laurea magistrale⁽²⁾



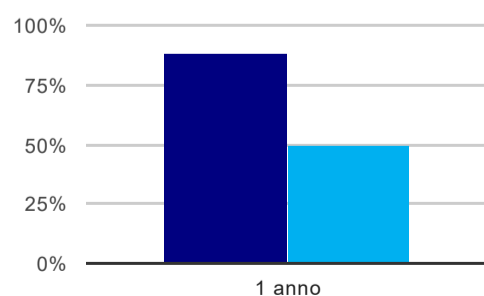
	1 anno
corso	80,0%
classe Nord-Est	82,5%

Laureati che non lavorano, non cercano lavoro, ma sono impegnati in un corso universitario o in un tirocinio/praticantato⁽³⁾



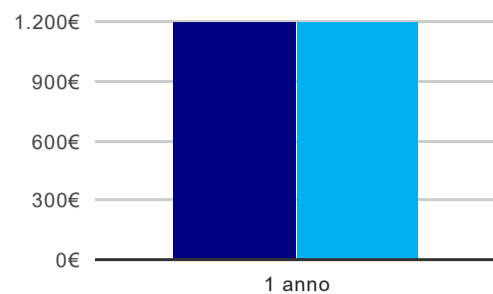
	1 anno
corso	68,0%
classe Nord-Est	72,6%

Occupati che, nel lavoro, utilizzano in misura elevata le competenze acquisite con la laurea



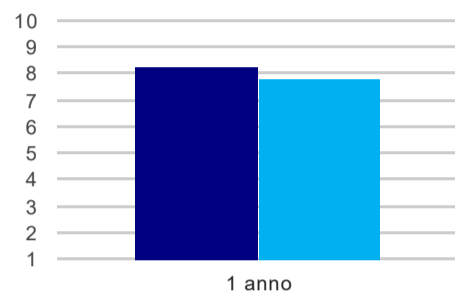
	1 anno
corso	87,5%
classe Nord-Est	50,0%

Retribuzione mensile netta (medie, in euro)



	1 anno
corso	1.197€
classe Nord-Est	1.200€

Soddisfazione per il lavoro svolto (medie, scala 1-10)



	1 anno
corso	8,3
classe Nord-Est	7,8

(1) sono considerati occupati tutti coloro che dichiarano di svolgere una qualsiasi attività, anche di formazione o non in regola, purché retribuita.

(2) sono considerati anche i laureati iscritti ad un corso a ciclo unico, al corso in Scienze della Formazione primaria, nonché ad un corso di secondo livello presso una delle Istituzioni di Alta Formazione Artistica e Musicale.

(3) sono compresi quanti risultano impegnati in dottorati di ricerca, scuole di specializzazione, master universitari e, per i laureati di primo livello, altri corsi di laurea (di qualunque tipo, compresi i corsi attivati presso una delle Istituzioni di Alta Formazione Artistica e Musicale).