

## Scheda Unica Annuale - Soddisfazione per il corso di studio concluso e condizione occupazionale dei laureati

### Opzioni:

I dati **non includono** i laureati di corsi equivalenti del 509.  
 I dati sono confrontati con il totale della **classe di laurea** del complesso degli atenei.

### Soddisfazione per il corso di studio concluso

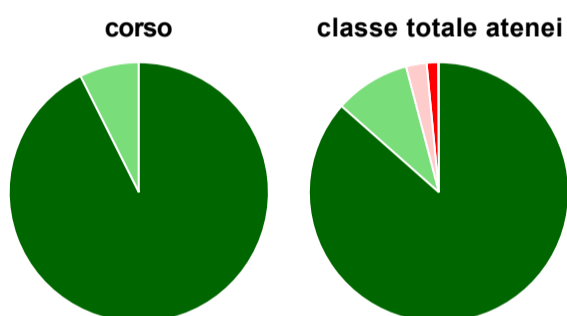
dati aggiornati ad aprile 2019

Ateneo: **Università degli Studi di TRENTO - laurea magistrale biennale**  
 Classe: **biotecnologie mediche, veterinarie e farmaceutiche (LM-9)**  
 Corso: **biotecnologie cellulari e molecolari (LM-9)**

Laureati nell'anno solare 2018 (*valori assoluti*)  
 Laureati: **35**  
 Intervistati: **28**  
 Collettivo esaminato<sup>(a)</sup>: **34** [scheda di dettaglio](#)

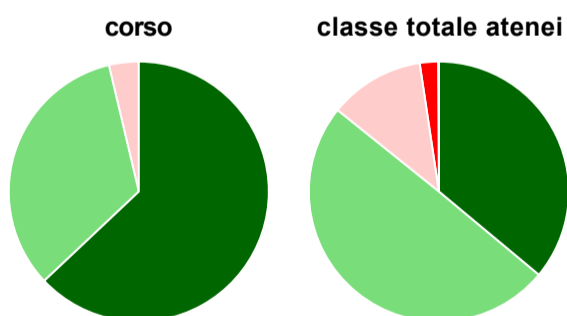
(a) Per una migliore confrontabilità della documentazione, si riportano i dati relativi ai **solli laureati che si sono iscritti al corso di laurea in anni recenti**, cioè a partire dal 2015: 34 di cui 27 intervistati.

#### Hanno frequentato regolarmente



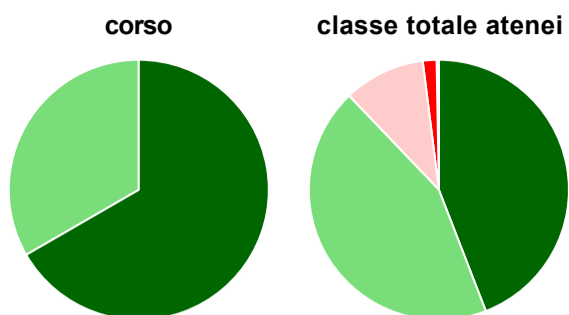
	corso	classe totale atenei
■ più del 75% degli insegnamenti previsti	92,6%	86,5%
■ tra il 50% e il 75%	7,4%	9,4%
■ tra il 25% e il 50%	-	2,6%
■ meno del 25%	-	1,4%
■ non rispondono	-	0,1%
<b>Totale</b>	<b>100%</b>	<b>100%</b>

#### Hanno ritenuto il carico di studio degli insegnamenti adeguato alla durata del corso di studio



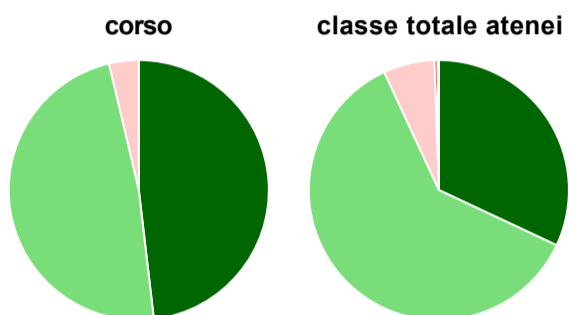
	corso	classe totale atenei
■ decisamente sì	63,0%	36,1%
■ più sì che no	33,3%	49,7%
■ più no che sì	3,7%	11,9%
■ decisamente no	-	2,3%
■ non rispondono	-	0,1%
<b>Totale</b>	<b>100%</b>	<b>100%</b>

### Hanno ritenuto l'organizzazione degli esami (appelli, orari, informazioni, prenotazioni, ...) soddisfacente



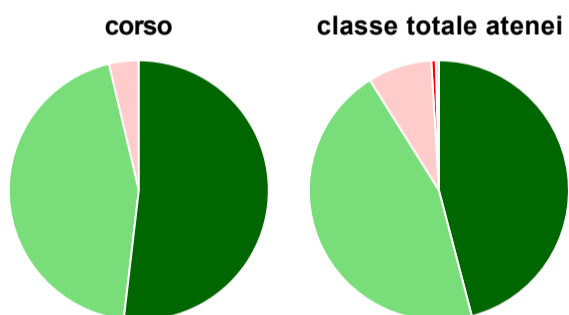
	corso	classe totale atenei
sempre o quasi sempre	66,7%	44,1%
per più della metà degli esami	33,3%	43,7%
per meno della metà degli esami	-	10,2%
mai o quasi mai	-	1,7%
non rispondono	-	0,3%
<b>Totale</b>	<b>100%</b>	<b>100%</b>

### Sono soddisfatti dei rapporti con i docenti in generale



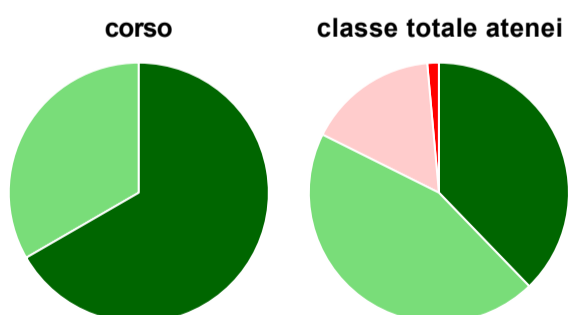
	corso	classe totale atenei
decisamente sì	48,1%	32,0%
più sì che no	48,1%	61,1%
più no che sì	3,7%	6,4%
decisamente no	-	0,4%
non rispondono	-	0,2%
<b>Totale</b>	<b>100%</b>	<b>100%</b>

### Sono complessivamente soddisfatti del corso di laurea



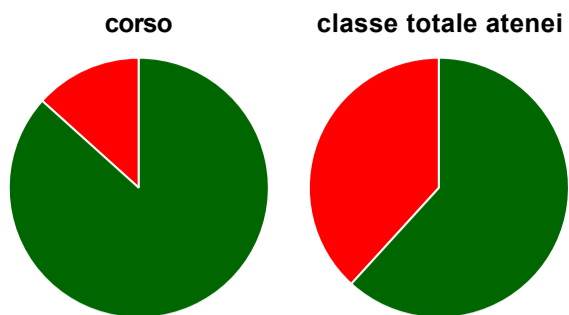
	corso	classe totale atenei
decisamente sì	51,9%	45,9%
più sì che no	44,4%	45,2%
più no che sì	3,7%	8,0%
decisamente no	-	0,6%
non rispondono	-	0,4%
<b>Totale</b>	<b>100%</b>	<b>100%</b>

### Valutazione delle aule



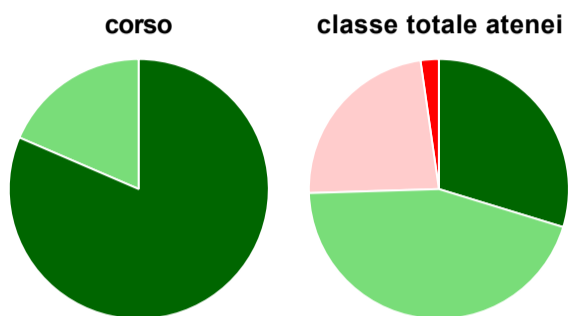
	corso	classe totale atenei
<b>Hanno utilizzato le aule:</b>	<b>100,0%</b>	<b>99,0%</b>
<b>Valutazione (per 100 fruitori):</b>		
sempre o quasi sempre adeguate	66,7%	37,8%
spesso adeguate	33,3%	44,6%
raramente adeguate	-	16,2%
mai adeguate	-	1,4%
<b>Totale</b>	<b>100%</b>	<b>100%</b>

### Valutazione delle postazioni informatiche



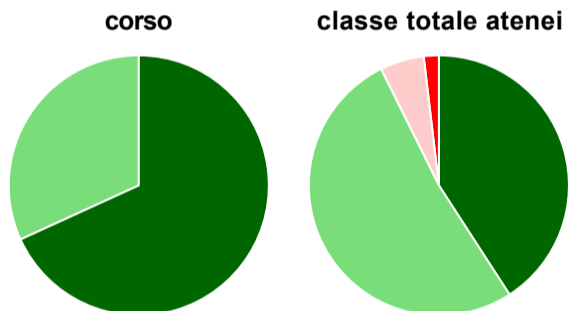
	corso	classe totale atenei
<b>Hanno utilizzato le postazioni informatiche:</b>	<b>55,6%</b>	<b>66,5%</b>
<b>Valutazione (per 100 fruitori):</b>		
in numero adeguato	86,7%	61,8%
in numero inadeguato	13,3%	38,2%
<b>Totale</b>	<b>100%</b>	<b>100%</b>

### Valutazione delle attrezzature per le altre attività didattiche (laboratori, attività pratiche, ...)



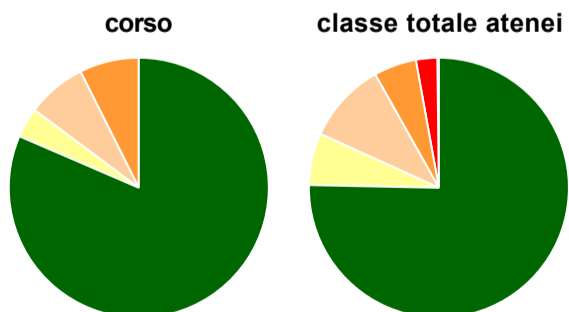
	corso	classe totale atenei
<b>Hanno utilizzato le attrezzature per le altre attività didattiche (laboratori, attività pratiche, ...):</b>	<b>100,0%</b>	<b>91,9%</b>
<b>Valutazione (per 100 fruitori):</b>		
sempre o quasi sempre adeguate	81,5%	29,7%
spesso adeguate	18,5%	44,8%
raramente adeguate	-	23,2%
mai adeguate	-	2,3%
<b>Totale</b>	<b>100%</b>	<b>100%</b>

### Valutazione dei servizi di biblioteca (prestito/consultazione, orari di apertura, ...)



	corso	classe totale atenei
<b>Hanno utilizzato i servizi di biblioteca (prestito/consultazione, orari di apertura, ...):</b>	<b>81,5%</b>	<b>71,1%</b>
<b>Valutazione (per 100 fruitori):</b>		
decisamente positiva	68,2%	40,9%
abbastanza positiva	31,8%	51,8%
abbastanza negativa	-	5,5%
decisamente negativa	-	1,9%
<b>Totale</b>	<b>100%</b>	<b>100%</b>

### Si iscriverebbero di nuovo all'università?



	corso	classe totale atenei
sì, allo stesso corso dell'Ateneo	81,5%	75,3%
sì, ma ad un altro corso dell'Ateneo	3,7%	6,5%
sì, allo stesso corso, ma in un altro Ateneo	7,4%	10,1%
sì, ma ad un altro corso e in un altro Ateneo	7,4%	5,3%
non si iscriverebbero più all'università	-	2,7%
non rispondono	-	0,2%
<b>Totale</b>	<b>100%</b>	<b>100%</b>

# Condizione occupazionale

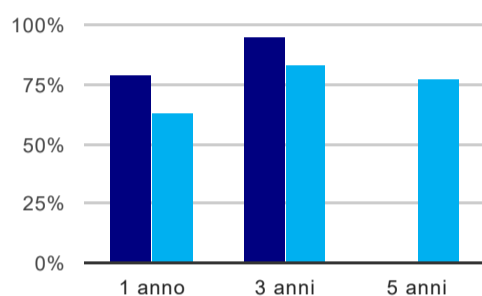
Anno di indagine: **2018**  
dati aggiornati ad aprile 2019

Ateneo: **Università degli Studi di TRENTO - laurea magistrale biennale**  
Classe: **biotecnologie mediche, veterinarie e farmaceutiche (LM-9)**  
Corso: **biotecnologie cellulari e molecolari (LM-9)**

(valori assoluti)	Laureati	Intervistati	Collettivo esaminato <sup>(b)</sup>	
Laureati del 2017 a 1 anno:	32	20	19	<a href="#">scheda di dettaglio</a>
Laureati del 2015 a 3 anni:	31	22	20	<a href="#">scheda di dettaglio</a>
Laureati del 2013 a 5 anni:	0	0	0	

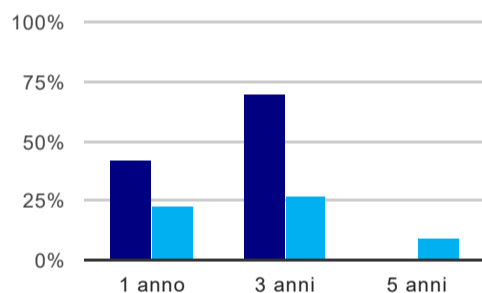
(b) Per una migliore confrontabilità della documentazione, si riportano i dati relativi ai **solli laureati che non lavoravano al momento della laurea**.

## Tasso di occupazione<sup>(1)</sup>



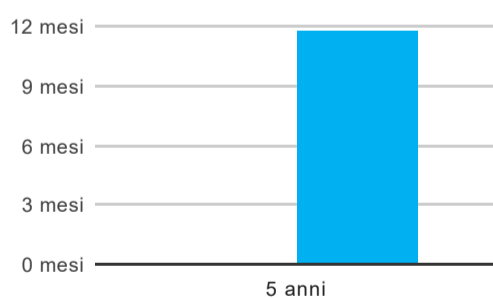
	1 anno	3 anni	5 anni
corso	78,9%	95,0%	
classe totale atenei	63,0%	82,8%	77,4%

## Laureati che non lavorano, non cercano lavoro, ma sono impegnati in un corso universitario o in un tirocinio/praticantato<sup>(2)</sup>



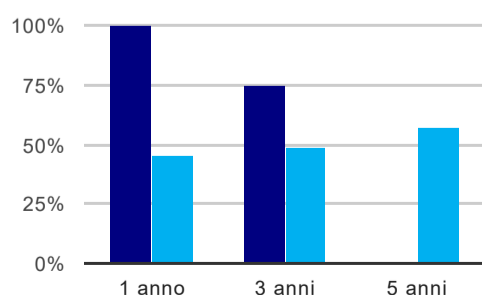
	1 anno	3 anni	5 anni
corso	42,1%	70,0%	
classe totale atenei	23,4%	27,1%	8,9%

## Tempi di ingresso nel mercato del lavoro, dall'inizio della ricerca al reperimento del primo lavoro (medie, in mesi)



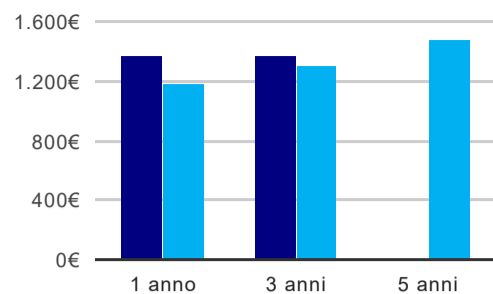
	1 anno	3 anni	5 anni
corso			
classe totale atenei			11,8 mesi

## Occupati che, nel lavoro, utilizzano in misura elevata le competenze acquisite con la laurea



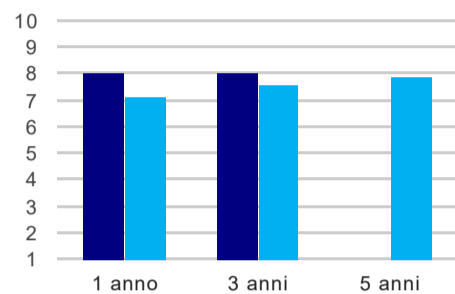
	1 anno	3 anni	5 anni
corso	100,0%	75,0%	
classe totale atenei	44,6%	49,3%	56,6%

### Retribuzione mensile netta (medie, in euro)



	1 anno	3 anni	5 anni
corso	1.376€	1.376€	-
classe totale atenei	1.189€	1.309€	1.477€

### Soddisfazione per il lavoro svolto (medie, scala 1-10)



	1 anno	3 anni	5 anni
corso	8,0	8,0	-
classe totale atenei	7,1	7,6	7,9

(1) sono considerati occupati tutti coloro che dichiarano di svolgere una qualsiasi attività, anche di formazione o non in regola, purché retribuita.

(2) sono compresi quanti risultano impegnati in dottorati di ricerca, scuole di specializzazione, master universitari e, per i laureati di primo livello, altri corsi di laurea (di qualunque tipo, compresi i corsi attivati presso una delle Istituzioni di Alta Formazione Artistica e Musicale).

## Scheda Unica Annuale - Soddisfazione per il corso di studio concluso e condizione occupazionale dei laureati

### Opzioni:

I dati **non includono** i laureati di corsi equivalenti del 509.  
 I dati sono confrontati con il totale della **classe di laurea** della medesima ripartizione territoriale.

### Soddisfazione per il corso di studio concluso

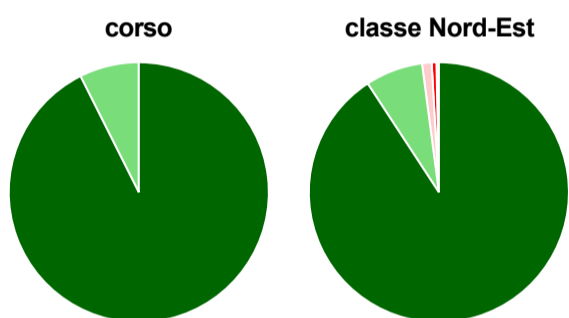
dati aggiornati ad aprile 2019

Ateneo: **Università degli Studi di TRENTO - laurea magistrale biennale**  
 Classe: **biotecnologie mediche, veterinarie e farmaceutiche (LM-9)**  
 Corso: **biotecnologie cellulari e molecolari (LM-9)**  
 Ripartizione territoriale sede del corso: **Nord-Est**

Laureati nell'anno solare 2018 (*valori assoluti*)  
 Laureati: **35**  
 Intervistati: **28**  
 Collettivo esaminato<sup>(a)</sup>: **34** [scheda di dettaglio](#)

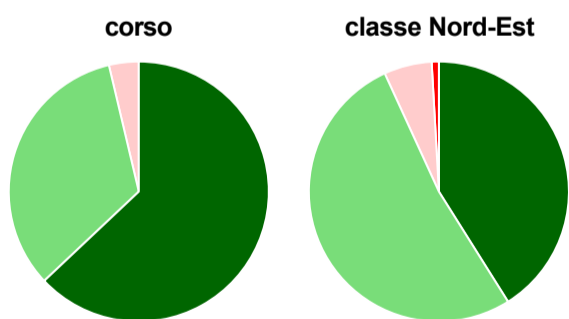
(a) Per una migliore confrontabilità della documentazione, si riportano i dati relativi ai **solli laureati che si sono iscritti al corso di laurea in anni recenti**, cioè a partire dal 2015: 34 di cui 27 intervistati.

#### Hanno frequentato regolarmente



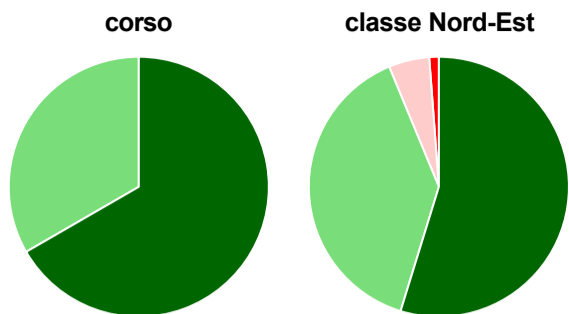
	corso	classe Nord-Est
■ più del 75% degli insegnamenti previsti	92,6%	90,8%
■ tra il 50% e il 75%	7,4%	7,1%
■ tra il 25% e il 50%	-	1,2%
■ meno del 25%	-	0,6%
■ non rispondono	-	0,3%
<b>Totale</b>	<b>100%</b>	<b>100%</b>

#### Hanno ritenuto il carico di studio degli insegnamenti adeguato alla durata del corso di studio



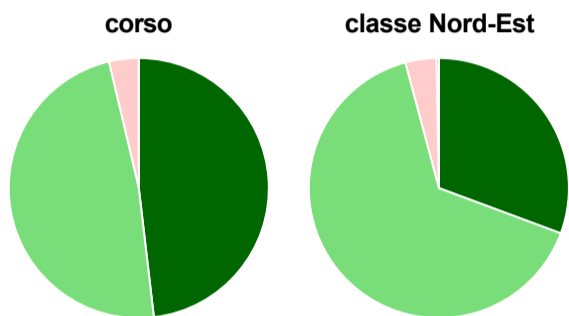
	corso	classe Nord-Est
■ decisamente sì	63,0%	41,1%
■ più sì che no	33,3%	52,1%
■ più no che sì	3,7%	6,0%
■ decisamente no	-	0,9%
■ non rispondono	-	-
<b>Totale</b>	<b>100%</b>	<b>100%</b>

### Hanno ritenuto l'organizzazione degli esami (appelli, orari, informazioni, prenotazioni, ...) soddisfacente



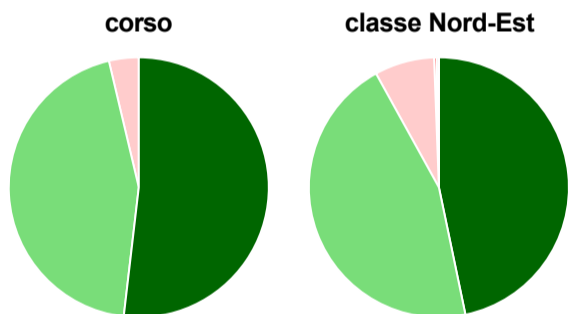
	corso	classe Nord-Est
sempre o quasi sempre	66,7%	54,8%
per più della metà degli esami	33,3%	39,0%
per meno della metà degli esami	-	5,1%
mai o quasi mai	-	1,2%
non rispondono	-	-
<b>Totale</b>	<b>100%</b>	<b>100%</b>

### Sono soddisfatti dei rapporti con i docenti in generale



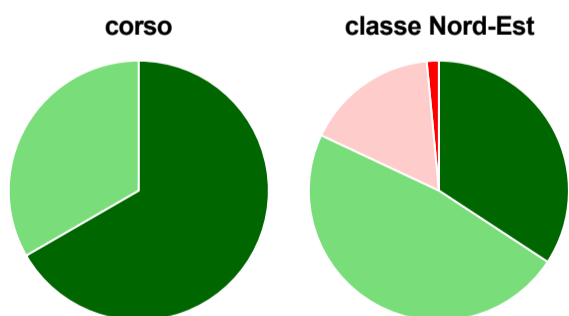
	corso	classe Nord-Est
decisamente sì	48,1%	30,7%
più sì che no	48,1%	65,2%
più no che sì	3,7%	3,9%
decisamente no	-	0,3%
non rispondono	-	-
<b>Totale</b>	<b>100%</b>	<b>100%</b>

### Sono complessivamente soddisfatti del corso di laurea



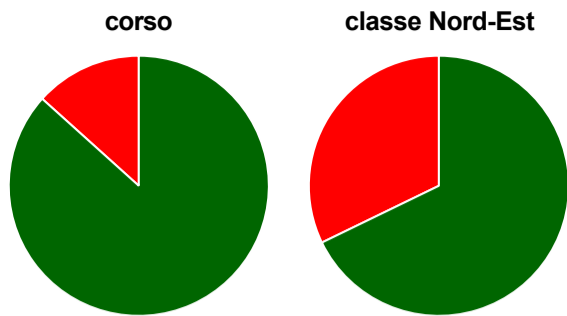
	corso	classe Nord-Est
decisamente sì	51,9%	46,7%
più sì che no	44,4%	45,2%
più no che sì	3,7%	7,4%
decisamente no	-	0,3%
non rispondono	-	0,3%
<b>Totale</b>	<b>100%</b>	<b>100%</b>

### Valutazione delle aule



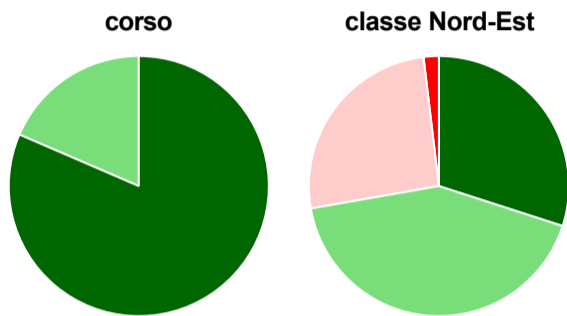
	corso	classe Nord-Est
<b>Hanno utilizzato le aule:</b>	<b>100,0%</b>	<b>99,1%</b>
<b>Valutazione (per 100 fruitori):</b>		
sempre o quasi sempre adeguate	66,7%	34,2%
spesso adeguate	33,3%	47,7%
raramente adeguate	-	16,5%
mai adeguate	-	1,5%
<b>Totale</b>	<b>100%</b>	<b>100%</b>

### Valutazione delle postazioni informatiche



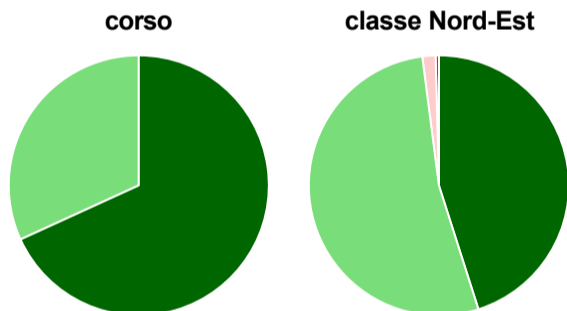
	corso	classe Nord-Est
<b>Hanno utilizzato le postazioni informatiche:</b>	<b>55,6%</b>	<b>69,3%</b>
<b>Valutazione (per 100 fruitori):</b>		
in numero adeguato	86,7%	67,8%
in numero inadeguato	13,3%	32,2%
<b>Totale</b>	<b>100%</b>	<b>100%</b>

### Valutazione delle attrezzature per le altre attività didattiche (laboratori, attività pratiche, ...)



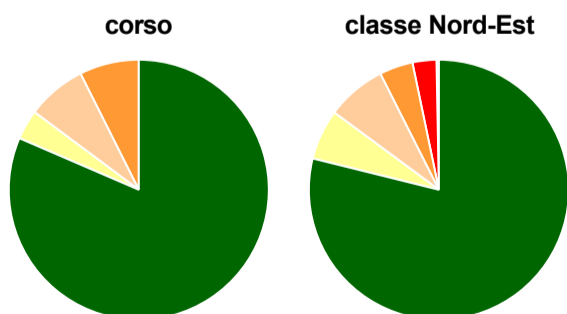
	corso	classe Nord-Est
<b>Hanno utilizzato le attrezzature per le altre attività didattiche (laboratori, attività pratiche, ...):</b>	<b>100,0%</b>	<b>94,3%</b>
<b>Valutazione (per 100 fruitori):</b>		
sempre o quasi sempre adeguate	81,5%	30,0%
spesso adeguate	18,5%	42,3%
raramente adeguate	-	25,9%
mai adeguate	-	1,9%
<b>Totale</b>	<b>100%</b>	<b>100%</b>

### Valutazione dei servizi di biblioteca (prestito/consultazione, orari di apertura, ...)



	corso	classe Nord-Est
<b>Hanno utilizzato i servizi di biblioteca (prestito/consultazione, orari di apertura, ...):</b>	<b>81,5%</b>	<b>72,6%</b>
<b>Valutazione (per 100 fruitori):</b>		
decisamente positiva	68,2%	45,1%
abbastanza positiva	31,8%	52,9%
abbastanza negativa	-	1,6%
decisamente negativa	-	0,4%
<b>Totale</b>	<b>100%</b>	<b>100%</b>

### Si iscriverebbero di nuovo all'università?



	corso	classe Nord-Est
sì, allo stesso corso dell'Ateneo	81,5%	78,9%
sì, ma ad un altro corso dell'Ateneo	3,7%	6,3%
sì, allo stesso corso, ma in un altro Ateneo	7,4%	7,4%
sì, ma ad un altro corso e in un altro Ateneo	7,4%	4,2%
non si iscriverebbero più all'università	-	3,0%
non rispondono	-	0,3%
<b>Totale</b>	<b>100%</b>	<b>100%</b>



# Condizione occupazionale

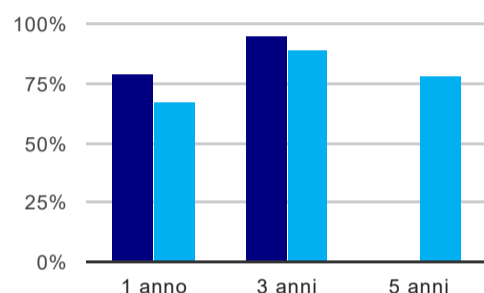
Anno di indagine: **2018**  
dati aggiornati ad aprile 2019

Ateneo: **Università degli Studi di TRENTO - laurea magistrale biennale**  
Classe: **biotecnologie mediche, veterinarie e farmaceutiche (LM-9)**  
Corso: **biotecnologie cellulari e molecolari (LM-9)**  
Ripartizione territoriale sede del corso: **Nord-Est**

(valori assoluti)	Laureati	Intervistati	Collettivo esaminato <sup>(b)</sup>	
Laureati del 2017 a 1 anno:	32	20	19	<a href="#">scheda di dettaglio</a>
Laureati del 2015 a 3 anni:	31	22	20	<a href="#">scheda di dettaglio</a>
Laureati del 2013 a 5 anni:	0	0	0	

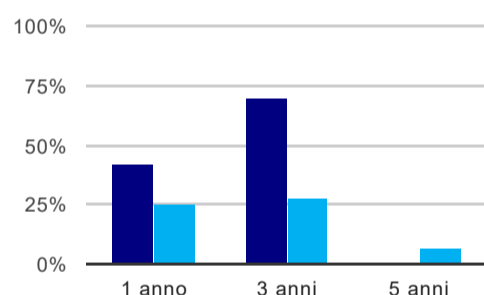
(b) Per una migliore confrontabilità della documentazione, si riportano i dati relativi ai **solli laureati che non lavoravano al momento della laurea**.

## Tasso di occupazione<sup>(1)</sup>



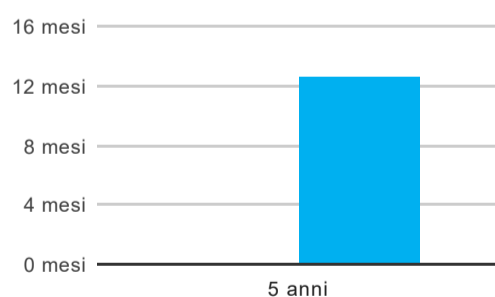
	1 anno	3 anni	5 anni
corso	78,9%	95,0%	
classe Nord-Est	66,5%	89,2%	77,9%

## Laureati che non lavorano, non cercano lavoro, ma sono impegnati in un corso universitario o in un tirocinio/praticantato<sup>(2)</sup>



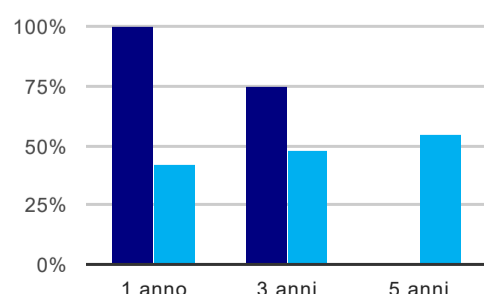
	1 anno	3 anni	5 anni
corso	42,1%	70,0%	
classe Nord-Est	24,8%	28,5%	7,4%

## Tempi di ingresso nel mercato del lavoro, dall'inizio della ricerca al reperimento del primo lavoro (medie, in mesi)



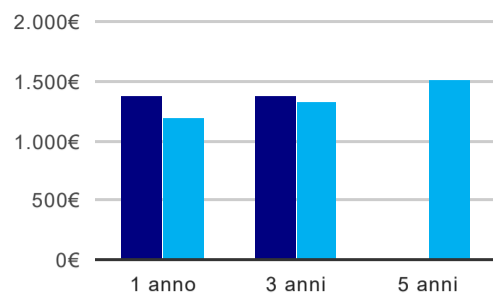
	1 anno	3 anni	5 anni
corso			
classe Nord-Est			12,7 mesi

## Occupati che, nel lavoro, utilizzano in misura elevata le competenze acquisite con la laurea



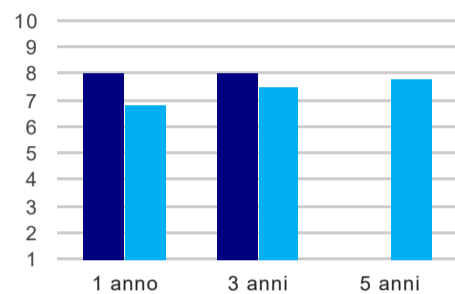
	1 anno	3 anni	5 anni
corso	100,0%	75,0%	
classe Nord-Est	41,8%	48,1%	55,1%

### Retribuzione mensile netta (medie, in euro)



	1 anno	3 anni	5 anni
corso	1.376€	1.376€	
classe Nord-Est	1.189€	1.329€	1.512€

### Soddisfazione per il lavoro svolto (medie, scala 1-10)



	1 anno	3 anni	5 anni
corso	8,0	8,0	
classe Nord-Est	6,8	7,5	7,8

(1) sono considerati occupati tutti coloro che dichiarano di svolgere una qualsiasi attività, anche di formazione o non in regola, purché retribuita.

(2) sono compresi quanti risultano impegnati in dottorati di ricerca, scuole di specializzazione, master universitari e, per i laureati di primo livello, altri corsi di laurea (di qualunque tipo, compresi i corsi attivati presso una delle Istituzioni di Alta Formazione Artistica e Musicale).