

Trasparenza - versione S.U.A.

Questa versione della scheda per la trasparenza è stata predisposta per il supporto alla compilazione della Scheda Unica Annuale

Opzioni:

I dati **non includono** i laureati di corsi equivalenti del 509.
I dati sono confrontati con il totale della **classe di laurea** del **complesso degli atenei**.

Livello di soddisfazione dei laureandi

[profilo dei laureati](#)

dati aggiornati ad aprile 2018

Ateneo: **Università degli Studi di TRENTO - laurea magistrale biennale**
Classe: **sociologia e ricerca sociale (LM-88)**
Corso: **società, territorio e ambiente (LM-88)**

Laureati nell'anno solare 2017
Numero di laureati: **2**
Numero di intervistati: **2**

Per una migliore confrontabilità della documentazione, si riportano i dati relativi ai soli laureati che si sono iscritti al corso di laurea in tempi recenti, cioè a partire dal 2014: * di cui * intervistati.

* I dati non sono resi disponibili per un numero di laureati inferiore a 5

Condizione occupazionale

[condizione occupazionale dei laureati](#)

Anno di indagine: **2017**
dati aggiornati ad aprile 2018

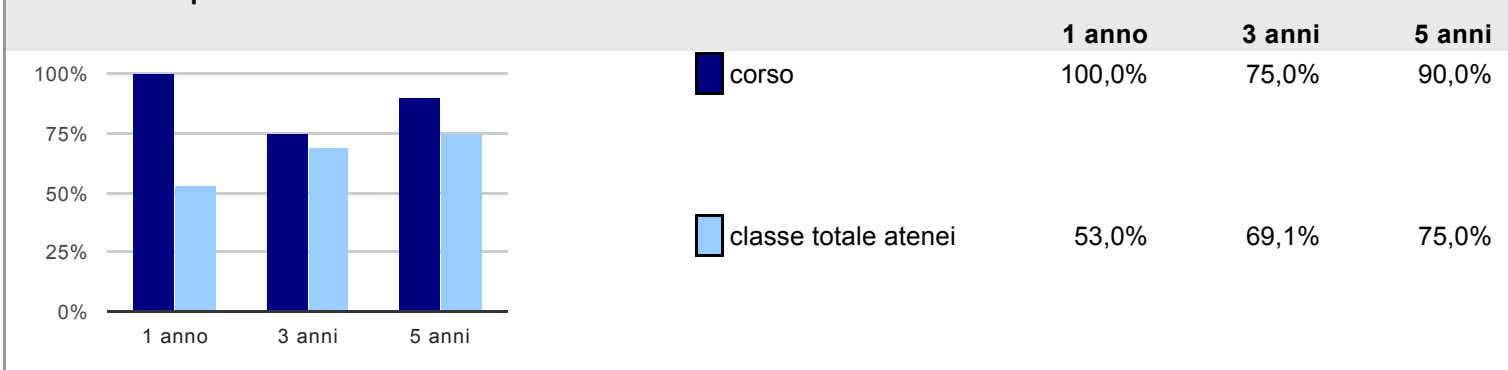
Ateneo: **Università degli Studi di TRENTO - laurea magistrale biennale**
Classe: **sociologia e ricerca sociale (LM-88)**
Corso: **società, territorio e ambiente (LM-88)**

Anni dalla laurea Laureati Intervistati

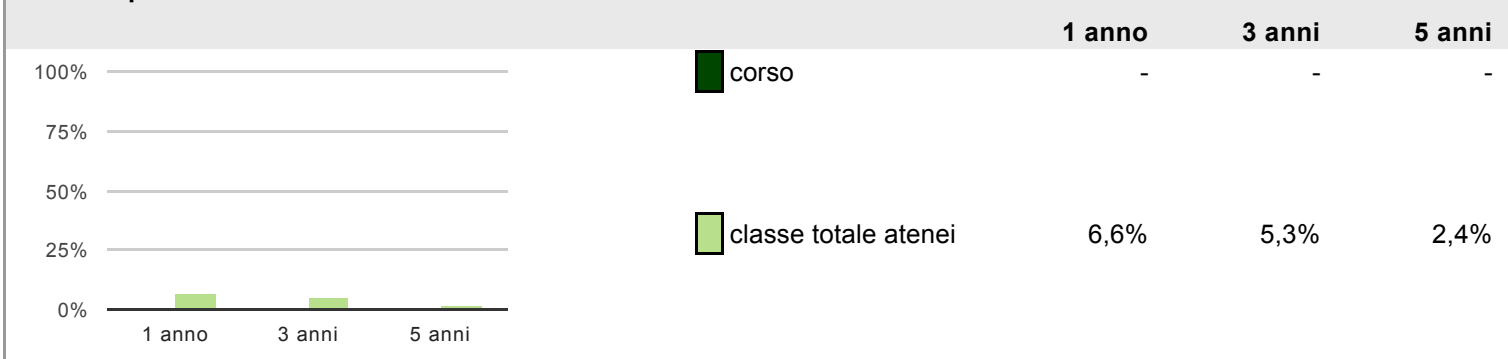
1 anno:	6	4	scheda di dettaglio
3 anni:	24	18	scheda di dettaglio
5 anni:	29	18	scheda di dettaglio

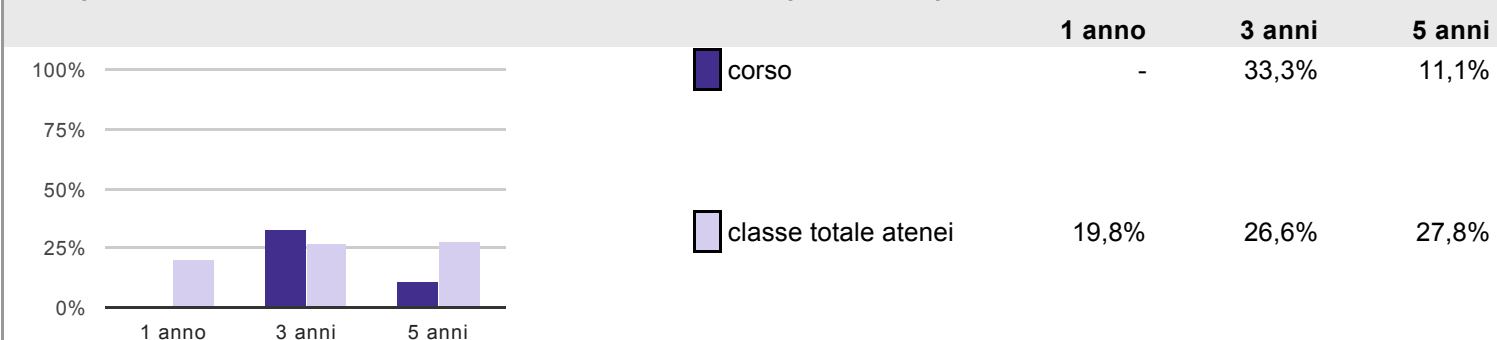
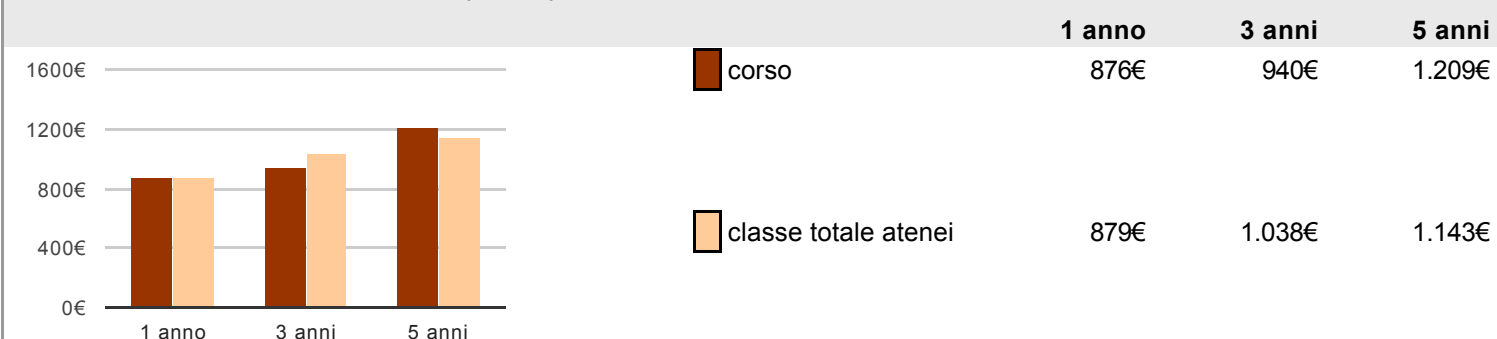

Per una migliore confrontabilità della documentazione, si riportano i dati relativi ai soli laureati che non lavoravano al momento della laurea: 1 ad un anno, 8 a tre anni, 10 a cinque anni.

Tasso di occupazione⁽¹⁾



Laureati che non lavorano, non cercano lavoro, ma sono impegnati in un corso universitario o in un tirocinio/praticantato⁽²⁾



Occupati che, nel lavoro, utilizzano in misura elevata le competenze acquisite con la laurea**Retribuzione mensile netta in euro (medie)****Soddisfazione per il lavoro svolto (medie, scala 1-10)**

(1) sono considerati occupati tutti coloro che dichiarano di svolgere una qualsiasi attività, anche di formazione o non in regola, purché retribuita.

(2) sono compresi quanti risultano impegnati in dottorati di ricerca, scuole di specializzazione, master universitari e, per i laureati di primo livello, altri corsi di laurea (di qualunque tipo, compresi i corsi attivati presso una delle Istituzioni di Alta Formazione Artistica e Musicale).

Trasparenza - versione S.U.A.

Questa versione della scheda per la trasparenza è stata predisposta per il supporto alla compilazione della Scheda Unica Annuale

Opzioni:

I dati **non includono** i laureati di corsi equivalenti del 509.
 I dati sono confrontati con il totale della **classe di laurea** della medesima ripartizione territoriale.

Livello di soddisfazione dei laureandi

[profilo dei laureati](#)

dati aggiornati ad aprile 2018

Ateneo: **Università degli Studi di TRENTO - laurea magistrale biennale**
 Classe: **sociologia e ricerca sociale (LM-88)**
 Corso: **società, territorio e ambiente (LM-88)**
 Ripartizione territoriale sede del corso: **Nord-Est**

Laureati nell'anno solare 2017
 Numero di laureati: **2**
 Numero di intervistati: **2**

Per una migliore confrontabilità della documentazione, si riportano i dati relativi ai soli laureati che si sono iscritti al corso di laurea in tempi recenti, cioè a partire dal 2014: * di cui * intervistati.

* I dati non sono resi disponibili per un numero di laureati inferiore a 5

Condizione occupazionale

[condizione occupazionale dei laureati](#)

Anno di indagine: **2017**
 dati aggiornati ad aprile 2018

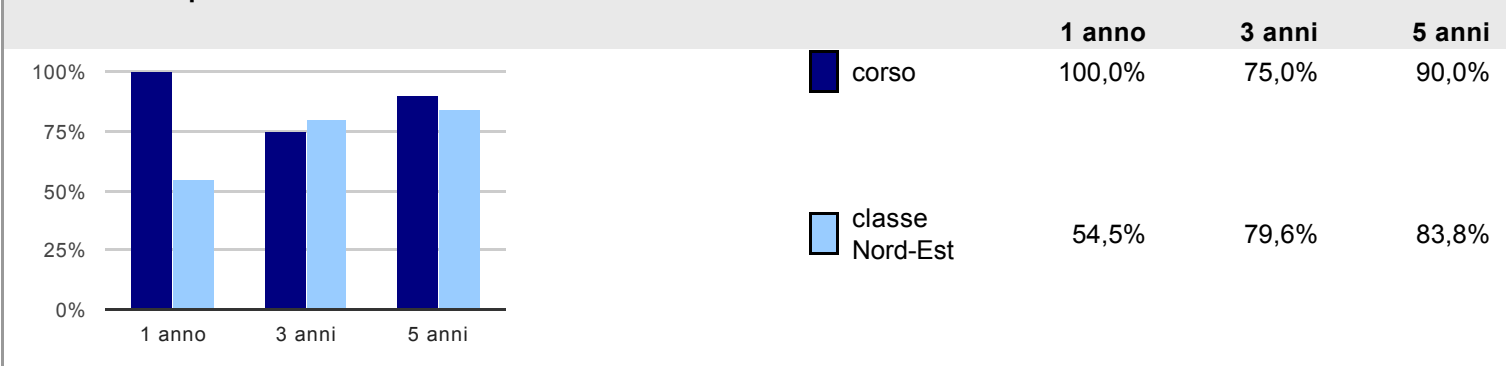
Ateneo: **Università degli Studi di TRENTO - laurea magistrale biennale**
 Classe: **sociologia e ricerca sociale (LM-88)**
 Corso: **società, territorio e ambiente (LM-88)**
 Ripartizione territoriale sede del corso: **Nord-Est**

Anni dalla laurea Laureati Intervistati


1 anno:	6	4	scheda di dettaglio
3 anni:	24	18	scheda di dettaglio
5 anni:	29	18	scheda di dettaglio




Per una migliore confrontabilità della documentazione, si riportano i dati relativi ai soli laureati che non lavoravano al momento della laurea: 1 ad un anno, 8 a tre anni, 10 a cinque anni.

Tasso di occupazione⁽¹⁾



Laureati che non lavorano, non cercano lavoro, ma sono impegnati in un corso universitario o in un tirocinio/praticantato⁽²⁾



Occupati che, nel lavoro, utilizzano in misura elevata le competenze acquisite con la laurea**Retribuzione mensile netta in euro (medie)****Soddisfazione per il lavoro svolto (medie, scala 1-10)**

(1) sono considerati occupati tutti coloro che dichiarano di svolgere una qualsiasi attività, anche di formazione o non in regola, purché retribuita.

(2) sono compresi quanti risultano impegnati in dottorati di ricerca, scuole di specializzazione, master universitari e, per i laureati di primo livello, altri corsi di laurea (di qualunque tipo, compresi i corsi attivati presso una delle Istituzioni di Alta Formazione Artistica e Musicale).