

# ISTRUZIONI PER L'UTILIZZO DEL SISTEMA DI VOTO HELIOS PER L'ELEZIONE DEL RETTORE 2021-2027

## INDICE

Indicazioni generali .....	2
Accesso al sistema di voto.....	3
Votazione .....	7
Conclusione .....	12



---

**ISTRUZIONI PER L'UTILIZZO DEL SISTEMA DI VOTO HELIOS PER L'ELEZIONE DEL RETTORE 2021-2027**

## **Indicazioni generali**

Il sistema permette di votare in più elezioni: le elezioni a cui si ha diritto di voto vengono visualizzate nella schermata iniziale dopo l'autenticazione.

Il sistema consente di modificare il proprio voto fino al termine delle elezioni. Questo meccanismo è pensato per tutelare la libertà di espressione del voto in caso di coercizione: ogni nuovo voto andrà a sovrascrivere il precedente e quindi il voto registrato a conclusione del processo sarà unico (l'ultimo voto depositato).

È possibile votare da qualsiasi dispositivo recente collegato a Internet durante il periodo indicato nel regolamento elettorale. Il sistema supporta le versioni più aggiornate dei seguenti browser:

- Firefox
- Chrome
- Internet Explorer
- Edge
- Opera
- Safari

È possibile esprimere il proprio voto da PC o da smartphone, sia internamente alla rete di Ateneo che esternamente, da casa o in mobilità.



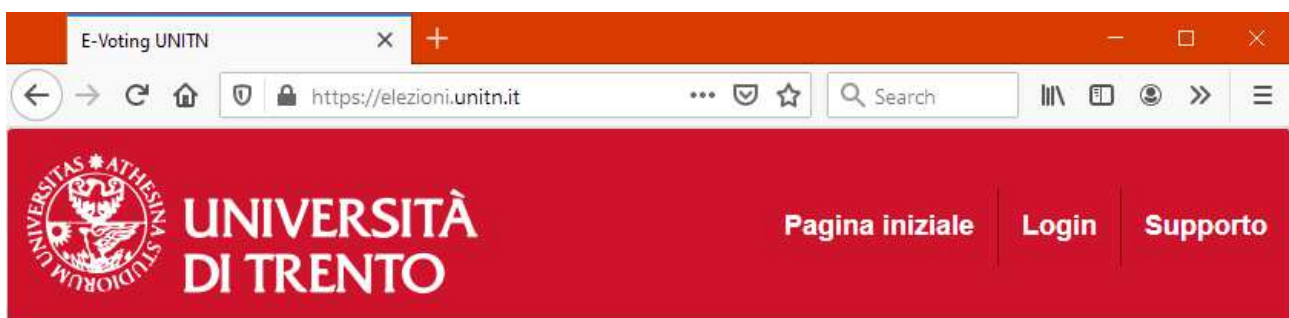
## ISTRUZIONI PER L'UTILIZZO DEL SISTEMA DI VOTO HELIOS PER L'ELEZIONE DEL RETTORE 2021-2027

### Accesso al sistema di voto

L'indirizzo al quale collegarsi per votare è <https://elezioni.unitn.it/>

Per problemi di autenticazione/credenziali è possibile contattare il Service Desk cliccando sulla omonima voce presente nella pagina di Benvenuto ovvero scrivendo all'indirizzo [account.help@unitn.it](mailto:account.help@unitn.it).

Per questioni concernenti l'elettorato attivo contattare l'Ufficio Supporto Organi Collegiali all'indirizzo [uff.organicollegiali@unitn.it](mailto:uff.organicollegiali@unitn.it).



### Benvenuto/a nel sistema elettorale dell'Università di Trento

L'accesso al sistema di voto avviene utilizzando le consuete credenziali personali di accesso di Ateneo (tipicamente nella forma nome.cognome).

La password eventualmente dimenticata si può recuperare **via SPID** o con la procedura di **reset password** inserendo il proprio indirizzo email (già associato).

Serve aiuto? Contatta il **Service Desk**

Per maggiori informazioni e presa visione dell'informativa sul trattamento dei dati personali:

<https://www.unitn.it/ateneo/181/elezioni>

Effettua il login per votare:

**Autenticazione**

Nella pagina iniziale si trova anche il link alla pagina del Portale di Ateneo dove reperire tutte le informazioni sul procedimento di elezione del Rettore, nonché l'informativa per il trattamento dei dati personali.

Per accedere cliccare su **“Autenticazione”**.



ISTRUZIONI PER L'UTILIZZO DEL SISTEMA DI VOTO HELIOS PER L'ELEZIONE DEL RETTORE 2021-2027

Username

Password

Login

A questo punto viene richiesto di inserire **username e password**.

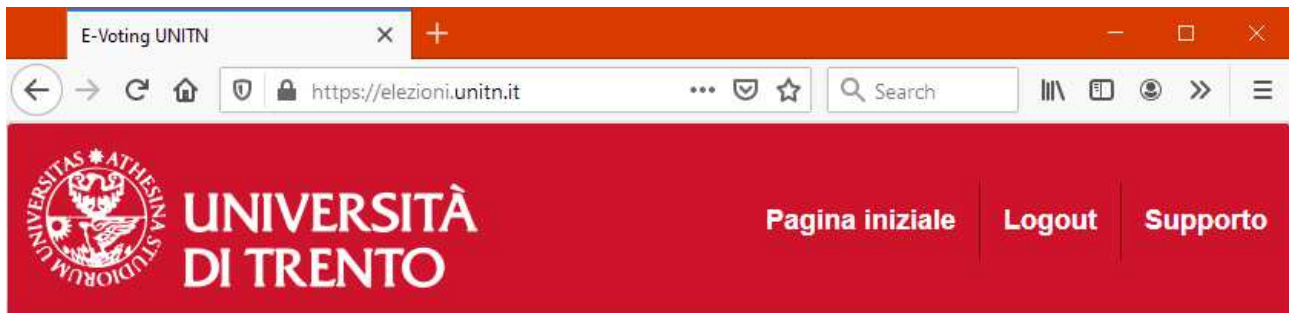
**ATTENZIONE:** non si aprirà la consueta schermata per l'inserimento delle credenziali di Ateneo, ma la pagina sopra visualizzata.

Username e password sono le credenziali di Ateneo, ossia le stesse utilizzate per accedere all'area riservata di Ateneo MyUnitn. Lo username può essere digitato **sia con @unitn.it, sia senza** (es. paolo.rossi@unitn.it oppure paolo.rossi).



---

ISTRUZIONI PER L'UTILIZZO DEL SISTEMA DI VOTO HELIOS PER L'ELEZIONE DEL RETTORE 2021-2027



Benvenuto/a nel sistema elettorale dell'Università di Trento

**Elezione del Rettore 2021-2027**

di Votazioni UNITN

I tuoi voti recenti:

- **Elezione del Rettore 2021-2027**

**vedi tutti**

Dopo essersi autenticati correttamente, appare l'elezione a cui si ha diritto di votare “**Elezione del Rettore 2021-2027**”: provvedere quindi a selezionarla.



## ISTRUZIONI PER L'UTILIZZO DEL SISTEMA DI VOTO HELIOS PER L'ELEZIONE DEL RETTORE 2021-2027

Votazione di test 1

https://elezioni.unitn.it/helios/ele

UNIVERSITÀ  
DI TRENTO

Pagina iniziale Logout Supporto

### Elezione del Rettore 2021-2027

Tipo di elezione: *privata* - indetta da **Votazioni UNITN**

Indirizzo elezione: [https://elezioni.unitn.it/helios/e/demo\\_1\\_1](https://elezioni.unitn.it/helios/e/demo_1_1)

Identificativo univoco elezione: **8CWDcQ794kpMB2GIZTEPt0PNMBueg8UtSblp1X0vP8**

Sei abilitato a votare in questa elezione. Al fine di garantire l'anonimato, il tuo pseudonimo è V123.

La votazione è attiva dalle ore 9.00 alle ore 17.30.

quesiti elettorali 1

elettori & voti

scrutinatori 1

**VOTA QUI**

In questa pagina sono visualizzate alcune informazioni relative all'elezione, tra cui lo pseudonimo assegnato dal sistema al fine di garantire l'anonimato (es. V123). Si consiglia di prenderne nota perché potrà servire successivamente per verificare che il voto sia stato correttamente depositato (utilizzando il pulsante "elettori & voti", come spiegato più avanti).

Per votare cliccare su **"Vota qui"**.



## Votazione



## Elezione del Rettore 2021-2027

La procedura di voto si svolgerà attraverso le seguenti fasi:

- 1. Compilazione** della scheda.  
È possibile navigare avanti e indietro fra le pagine durante la procedura di espressione delle preferenze.
- 2. Revisione e Conferma** della scheda.  
La scheda viene cifrata nel tuo browser per assicurare la segretezza del voto. Ti verrà inoltre fornito un codice di tracking per poter verificare che il tuo voto sia stato conteggiato.
- 3. Inserimento** della scheda nell'urna.  
Dopo aver effettuato l'autenticazione, la tua scheda cifrata sarà depositata e presa in carico dal sistema per il conteggio.

Inizia

Codice identificativo dell'elezione: **8CWDcQ794kpMB2GIZTEPt0PNMBueg8UtSblp1X0vP8**

Le pagine che hanno una testata grigia si riferiscono alle operazioni che vengono eseguite sul dispositivo dell'elettore/elettrice senza collegamento con il server e corrispondono alle fasi di espressione e criptazione del voto.

Cliccare su **“Inizia”** per votare.



## Elezione del Rettore 2021-2027

1. Compilazione

2. Conferma

3. Invio

### Elezione del Rettore 2021-2027

Domanda 1 di 1 — seleziona 1 risposta

<input type="checkbox"/>	CANDIDATO xxxxx
<input type="checkbox"/>	CANDIDATO yyyyy
<input type="checkbox"/>	SCHEDA BIANCA

Conferma

Codice identificativo dell'elezione: 8CWDcQ794kpMB2GIZTExPt0PNMBueg8UtSblp1X0vP8

Selezionare il candidato scelto spuntando la casella davanti al nome.

Effettuata la scelta apparirà un segno di spunta (flag) per indicare la preferenza accordata.

Qualora, prima di confermare il voto, si volesse cambiare la scelta, eliminare preliminarmente il segno di spunta nella casella davanti al nome e poi effettuare nuovamente la selezione.

Una volta selezionato il candidato scelto, cliccare su **“Conferma”**.





## Elezione del Rettore 2021-2027

1. Compilazione


2. Conferma

3. Invio

### Controlla la tua scheda

Elezione del Rettore 2021-2027

• CANDIDATO yyyy

 modifica

[Conferma e cifra per depositare la scheda nell'urna](#)

Codice identificativo dell'elezione: **8CWDcQ794kpMB2GIZTExPt0PNMBueg8UtSblp1X0vP8**

Verificare che il voto sia corretto (cliccando su “modifica” la preferenza può essere cambiata) quindi cliccare su **“Conferma e cifra per depositare la scheda nell’urna”**.

A questo punto parte il processo di cifratura della scheda. In base alla velocità del dispositivo è possibile che questo processo duri da qualche istante fino ad un minuto.

**ATTENZIONE: rimanere in attesa senza chiudere il browser o cambiare pagina: solo quando apparirà la seguente schermata si potrà procedere e depositare il voto nell’urna.**



## Elezione del Rettore 2021-2027

1. Compilazione

2. Conferma

3. Invio

La tua scheda è stata correttamente cifrata ed è pronta per l'invio: clicca "Invia la scheda".

Se vuoi poter verificare il tuo voto anche successivamente, salva il codice di tracking prima di inviare.

`FL4tS1C6au24gAuZ1hUa0ZMXG8d+k8PatnKBJXZLHzc`

Una volta cliccato su "Invia la scheda", il sistema ricorderà solo il tuo voto cifrato. Solo tu saprai cosa hai votato.

[Invia la scheda](#)

Codice identificativo dell'elezione: `8CWDcQ794kpMB2GIZTExPt0PNMBueg8UtSblp1X0vP8`

Il voto è stato cifrato ed è pronto per l'invio, cliccare su **"Invia la scheda"**.

In questa pagina viene visualizzato un identificativo anonimo (*codice di tracking*) che rappresenta in maniera unica e cifrata il voto espresso. È utile prenderne nota: permetterà di verificare, assieme allo pseudonimo (visualizzato all'inizio), che il voto depositato dall'elettore e dall'elettrice non venga cambiato nell'arco della votazione. Ciò garantisce che nessun altro abbia usato le credenziali altrui per votare.



Confirm Vote

https://elezioni.unitn.it/helios/ele

UNIVERSITÀ  
DI TRENTO

Pagina iniziale Logout Supporto

## Elezione del Rettore 2021-2027 - Depositare il voto nell'urna

Abbiamo ricevuto il tuo voto che però **non è ancora stato depositato** nell'urna.

L'identificativo anonimo del tuo voto è:

**fL4tS1C6au24gAuZlhUa0ZMXG8d+k8PatnKBJXZLHzc**

Sei connesso come: **Paolo Rossi**

**DEPOSITA** il voto nell'urna

Puoi votare più volte, solamente l'ultimo voto verrà conteggiato durante lo spoglio.

annulla

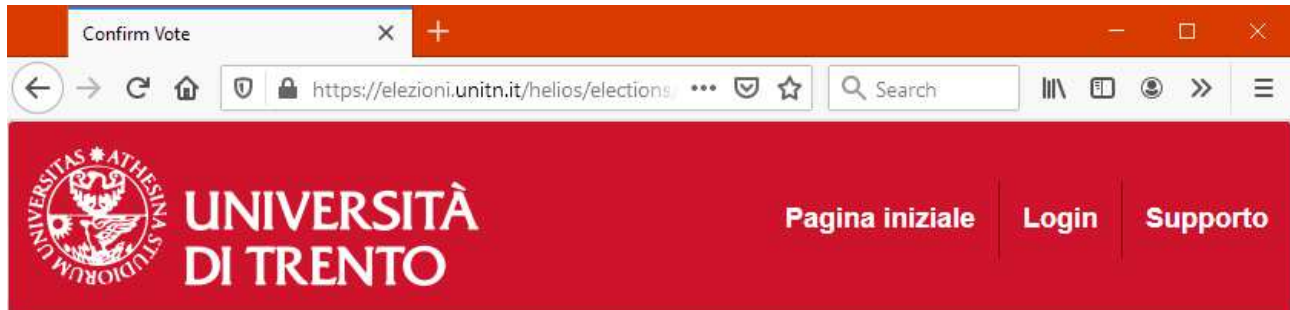
Se annulli ora, il tuo voto **NON** sarà registrato.

Potrai comunque effettuare la votazione in seguito:

Per terminare la procedura cliccare su **“DEPOSITA il voto nell’urna”**.



## Conclusione



# Elezione del Rettore 2021-2027 - **Voto depositato**

Il tuo voto è stato **depositato con successo**.

L'identificativo anonimo del voto è:

**fL4tS1C6au24gAuZ1hUa0ZMXG8d+k8PatnKBJXZLHzc**

Puoi utilizzarlo per verificare che il tuo voto sia presente nell'urna elettorale, **cliccando qui**

Per la tua sicurezza è stato effettuato il logout automatico.

[ **[torna alla lista elezioni](#)** ]

A questo punto la votazione è conclusa e la sessione del browser viene chiusa (per ulteriori operazioni sarà necessario autenticarsi nuovamente).

Cliccando sul link "**cliccando qui**" - sarà necessario ripetere il login - si potrà accedere a una pagina con tutti gli pseudonimi e gli identificativi di voto depositati. È possibile salvare questo url tra i preferiti o prenderne nota, per verificare successivamente che il voto sia presente nell'urna e non sia stato modificato.

Il controllo avviene attraverso l'uso dello pseudonimo assegnato ad inizio votazione a ciascun/a elettore e elettrici: ricercando il proprio pseudonimo attraverso l'apposito spazio di ricerca, sarà possibile verificare che l'identificativo di voto rilasciato alla fine dell'operazione corrisponda a quello registrato dal sistema.

Tale pagina è raggiungibile anche tramite il pulsante "elettori & voti" presente a inizio votazione.

Ricordiamo, infine, che è possibile annullare l'operazione di voto in ogni momento cliccando su "Esci/Logout" in alto a destra durante la fase di voto. In questo caso, il sistema non salverà alcuna informazione.