

Scheda Unica Annuale - Soddisfazione per il corso di studio concluso e condizione occupazionale dei laureati

Opzioni:

I dati **non includono** i laureati di corsi equivalenti del 509.
 I dati sono confrontati con il totale della **classe di laurea del complesso degli atenei**.

Soddisfazione per il corso di studio concluso

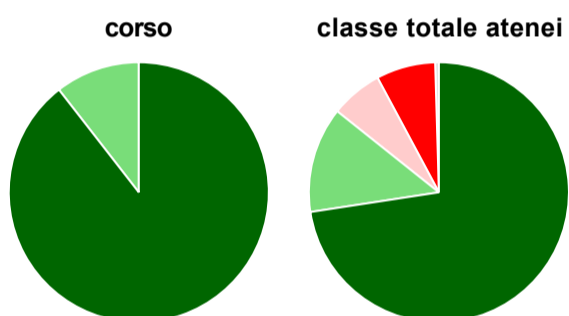
dati aggiornati ad aprile 2020

Ateneo: **Università degli Studi di TRENTO - laurea magistrale biennale**
 Classe: **sociologia e ricerca sociale (LM-88)**
 Corso: **sociology and social research - sociologia e ricerca sociale (LM-88)**

Laureati nell'anno solare 2019 (*valori assoluti*)
 Laureati: **24**
 Intervistati: **22**
 Collettivo esaminato^(a): **21** [scheda di dettaglio](#)

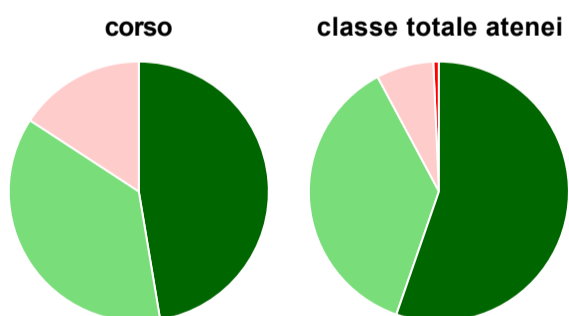
(a) Per una migliore confrontabilità della documentazione, si riportano i dati relativi ai **solli laureati che si sono iscritti al corso di laurea in anni recenti**, cioè a partire dal 2016: 21 di cui 19 intervistati.

Hanno frequentato regolarmente



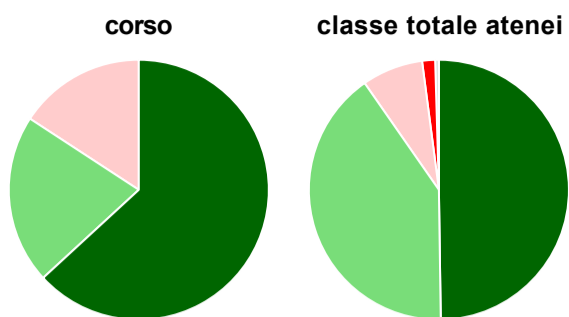
	corso	classe totale atenei
■ più del 75% degli insegnamenti previsti	89,5%	72,6%
■ tra il 50% e il 75%	10,5%	13,1%
■ tra il 25% e il 50%	-	6,5%
■ meno del 25%	-	7,4%
■ non rispondono	-	0,5%
Totale	100%	100%

Hanno ritenuto il carico di studio degli insegnamenti adeguato alla durata del corso di studio



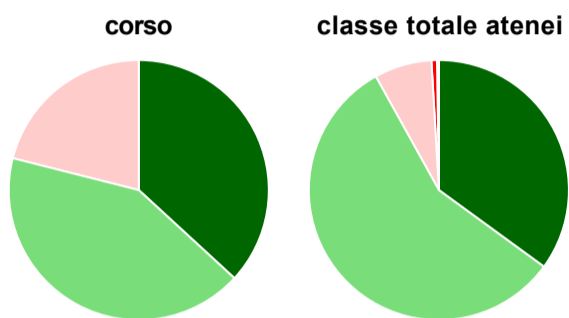
	corso	classe totale atenei
■ decisamente sì	47,4%	55,3%
■ più sì che no	36,8%	36,9%
■ più no che sì	15,8%	7,1%
■ decisamente no	-	0,7%
■ non rispondono	-	-
Totale	100%	100%

Hanno ritenuto l'organizzazione degli esami (appelli, orari, informazioni, prenotazioni, ...) soddisfacente



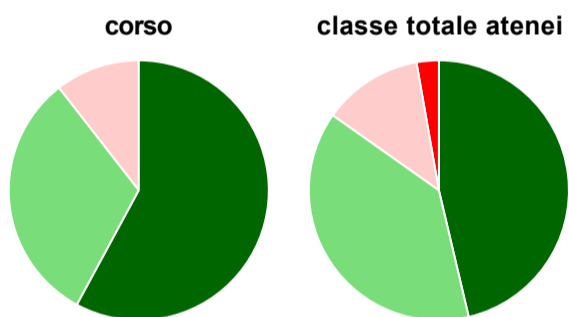
	corso	classe totale atenei
sempre o quasi sempre	63,2%	49,8%
per più della metà degli esami	21,1%	40,6%
per meno della metà degli esami	15,8%	7,6%
mai o quasi mai	-	1,6%
non rispondono	-	0,5%
Totale	100%	100%

Sono soddisfatti dei rapporti con i docenti in generale



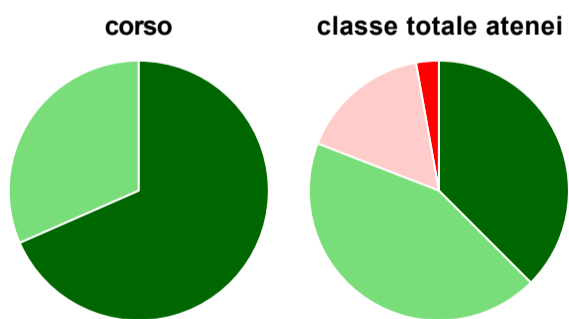
	corso	classe totale atenei
decisamente sì	36,8%	35,0%
più sì che no	42,1%	56,9%
più no che sì	21,1%	7,1%
decisamente no	-	0,7%
non rispondono	-	0,2%
Totale	100%	100%

Sono complessivamente soddisfatti del corso di laurea



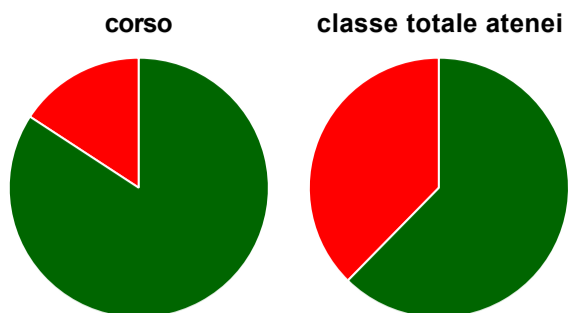
	corso	classe totale atenei
decisamente sì	57,9%	46,3%
più sì che no	31,6%	38,5%
più no che sì	10,5%	12,4%
decisamente no	-	2,8%
non rispondono	-	-
Totale	100%	100%

Valutazione delle aule



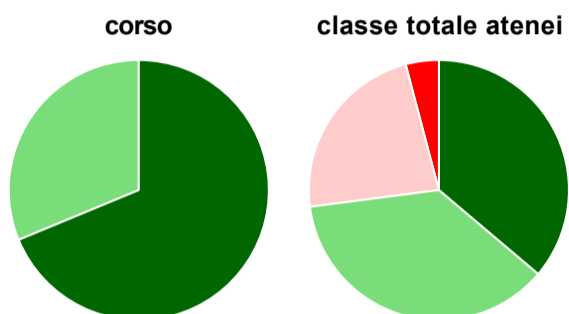
	corso	classe totale atenei
Hanno utilizzato le aule:	100,0%	97,7%
Valutazione (per 100 fruitori):		
sempre o quasi sempre adeguate	68,4%	37,5%
spesso adeguate	31,6%	43,4%
raramente adeguate	-	16,3%
mai adeguate	-	2,8%
Totale	100%	100%

Valutazione delle postazioni informatiche



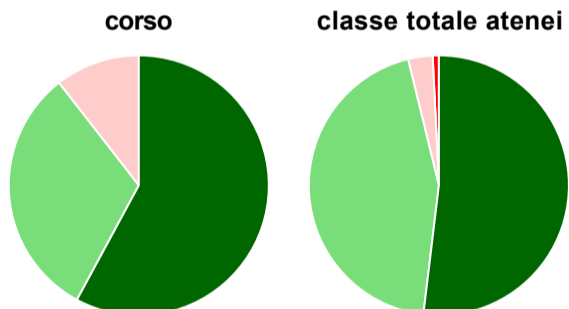
	corso	classe totale atenei
Hanno utilizzato le postazioni informatiche:	100,0%	78,3%
Valutazione (per 100 fruitori):		
in numero adeguato	84,2%	62,4%
in numero inadeguato	15,8%	37,6%
Totale	100%	100%

Valutazione delle attrezzature per le altre attività didattiche (laboratori, attività pratiche, ...)



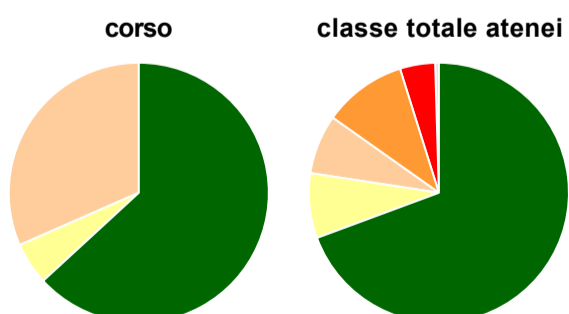
	corso	classe totale atenei
Hanno utilizzato le attrezzature per le altre attività didattiche (laboratori, attività pratiche, ...):	84,2%	78,3%
Valutazione (per 100 fruitori):		
sempre o quasi sempre adeguate	68,8%	36,2%
spesso adeguate	31,3%	36,8%
raramente adeguate	-	22,9%
mai adeguate	-	4,1%
Totale	100%	100%

Valutazione dei servizi di biblioteca (prestito/consultazione, orari di apertura, ...)



	corso	classe totale atenei
Hanno utilizzato i servizi di biblioteca (prestito/consultazione, orari di apertura, ...):	100,0%	90,6%
Valutazione (per 100 fruitori):		
decisamente positiva	57,9%	51,9%
abbastanza positiva	31,6%	44,3%
abbastanza negativa	10,5%	3,1%
decisamente negativa	-	0,8%
Totale	100%	100%

Si iscriverebbero di nuovo all'università?



	corso	classe totale atenei
sì, allo stesso corso dell'Ateneo	63,2%	69,4%
sì, ma ad un altro corso dell'Ateneo	5,3%	8,1%
sì, allo stesso corso, ma in un altro Ateneo	31,6%	7,4%
sì, ma ad un altro corso e in un altro Ateneo	-	10,4%
non si iscriverebbero più all'università	-	4,4%
non rispondono	-	0,5%
Totale	100%	100%

Condizione occupazionale

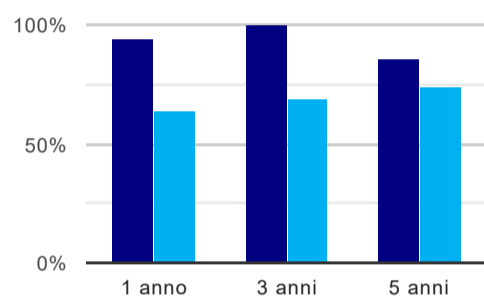
Anno di indagine: **2019**
dati aggiornati ad aprile 2020

Ateneo: **Università degli Studi di TRENTO - laurea magistrale biennale**
Classe: **sociologia e ricerca sociale (LM-88)**
Corso: **sociology and social research - sociologia e ricerca sociale (LM-88)**

(valori assoluti)	Laureati	Intervistati	Collettivo esaminato ^(b)	
Laureati del 2018 a 1 anno:	33	26	18	scheda di dettaglio
Laureati del 2016 a 3 anni:	26	20	12	scheda di dettaglio
Laureati del 2014 a 5 anni:	19	12	7	scheda di dettaglio

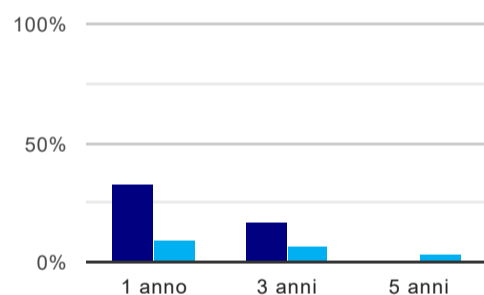
(b) Per una migliore confrontabilità della documentazione, si riportano i dati relativi ai **solli laureati che non lavoravano al momento della laurea**.

Tasso di occupazione⁽¹⁾



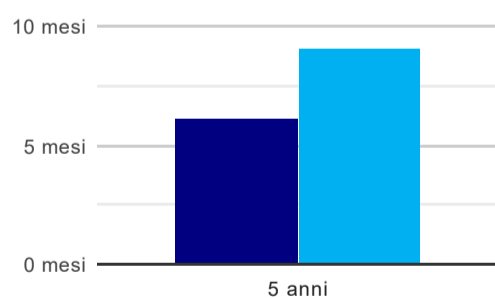
	1 anno	3 anni	5 anni
corso	94,4%	100,0%	85,7%
classe totale atenei	64,5%	69,2%	74,1%

Laureati che non lavorano, non cercano lavoro, ma sono impegnati in un corso universitario o in un tirocinio/praticantato⁽²⁾



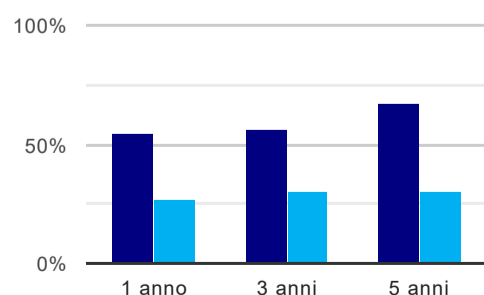
	1 anno	3 anni	5 anni
corso	33,3%	16,7%	-
classe totale atenei	8,8%	6,8%	3,1%

Tempi di ingresso nel mercato del lavoro, dall'inizio della ricerca al reperimento del primo lavoro (medie, in mesi)



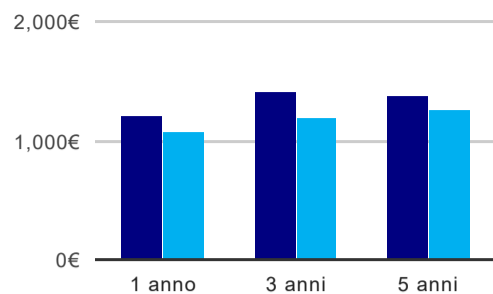
	1 anno	3 anni	5 anni
corso			6,2 mesi
classe totale atenei			9,1 mesi

Occupati che, nel lavoro, utilizzano in misura elevata le competenze acquisite con la laurea



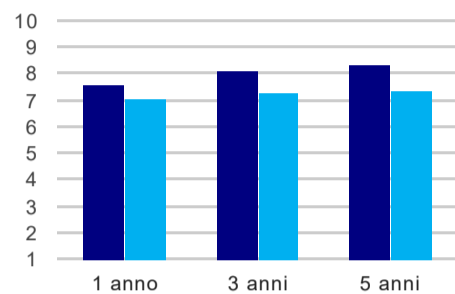
	1 anno	3 anni	5 anni
corso	54,5%	55,6%	66,7%
classe totale atenei	26,8%	30,3%	29,9%

Retribuzione mensile netta (medie, in euro)



	1 anno	3 anni	5 anni
corso	1.216€	1.412€	1.376€
classe totale atenei	1.070€	1.189€	1.262€

Soddisfazione per il lavoro svolto (medie, scala 1-10)



	1 anno	3 anni	5 anni
corso	7,5	8,1	8,3
classe totale atenei	7,0	7,3	7,4

(1) sono considerati occupati tutti coloro che dichiarano di svolgere una qualsiasi attività, anche di formazione o non in regola, purché retribuita.

(2) sono compresi quanti risultano impegnati in dottorati di ricerca, scuole di specializzazione, master universitari e, per i laureati di primo livello, altri corsi di laurea (di qualunque tipo, compresi i corsi attivati presso una delle Istituzioni di Alta Formazione Artistica e Musicale).

Scheda Unica Annuale - Soddisfazione per il corso di studio concluso e condizione occupazionale dei laureati

Opzioni:

I dati **non includono** i laureati di corsi equivalenti del 509.
 I dati sono confrontati con il totale della **classe di laurea** della medesima ripartizione territoriale.

Soddisfazione per il corso di studio concluso

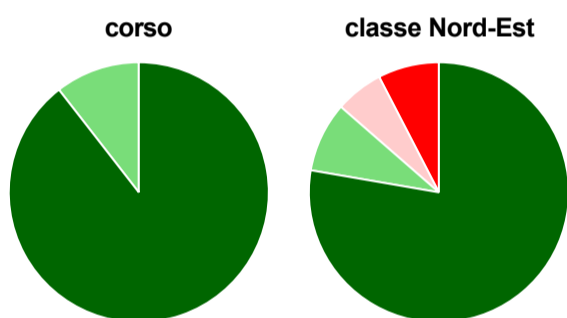
dati aggiornati ad aprile 2020

Ateneo: **Università degli Studi di TRENTO - laurea magistrale biennale**
 Classe: **sociologia e ricerca sociale (LM-88)**
 Corso: **sociology and social research - sociologia e ricerca sociale (LM-88)**
 Ripartizione territoriale sede del corso: **Nord-Est**

Laureati nell'anno solare 2019 (*valori assoluti*)
 Laureati: **24**
 Intervistati: **22**
 Collettivo esaminato^(a): **21** [scheda di dettaglio](#)

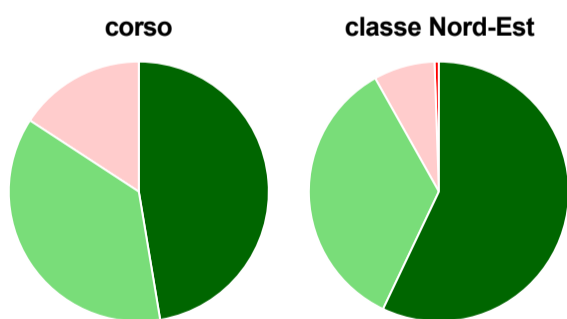
(a) Per una migliore confrontabilità della documentazione, si riportano i dati relativi ai **solli laureati che si sono iscritti al corso di laurea in anni recenti**, cioè a partire dal 2016: 21 di cui 19 intervistati.

Hanno frequentato regolarmente



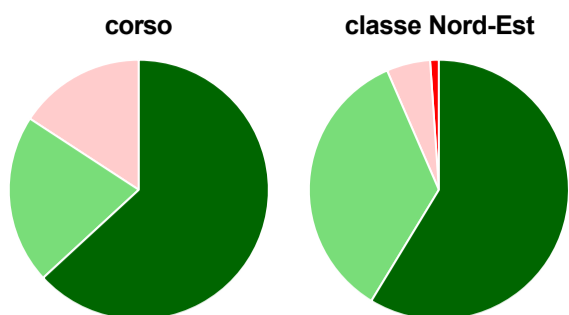
	corso	classe Nord-Est
più del 75% degli insegnamenti previsti	89,5%	77,7%
tra il 50% e il 75%	10,5%	8,7%
tra il 25% e il 50%	-	6,0%
meno del 25%	-	7,6%
non rispondono	-	-
Totale	100%	100%

Hanno ritenuto il carico di studio degli insegnamenti adeguato alla durata del corso di studio



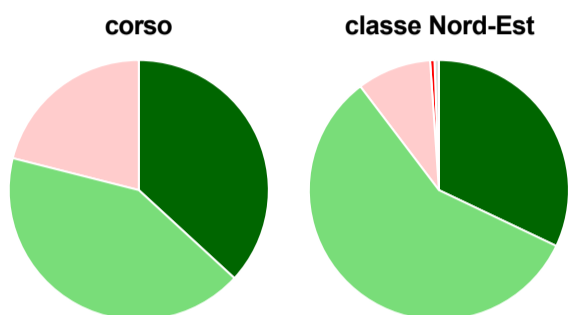
	corso	classe Nord-Est
decisamente sì	47,4%	57,1%
più sì che no	36,8%	34,8%
più no che sì	15,8%	7,6%
decisamente no	-	0,5%
non rispondono	-	-
Totale	100%	100%

Hanno ritenuto l'organizzazione degli esami (appelli, orari, informazioni, prenotazioni, ...) soddisfacente



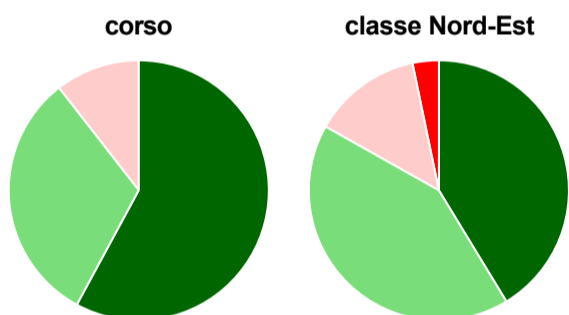
	corso	classe Nord-Est
sempre o quasi sempre	63,2%	58,7%
per più della metà degli esami	21,1%	34,8%
per meno della metà degli esami	15,8%	5,4%
mai o quasi mai	-	1,1%
non rispondono	-	-
Totale	100%	100%

Sono soddisfatti dei rapporti con i docenti in generale



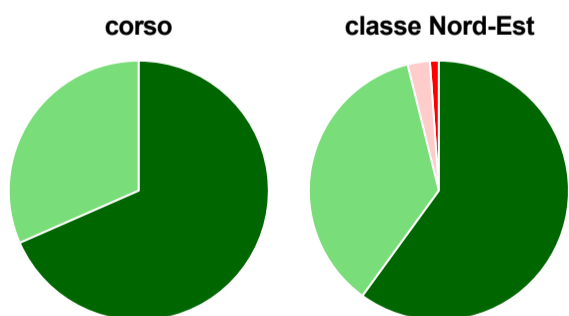
	corso	classe Nord-Est
decisamente sì	36,8%	32,1%
più sì che no	42,1%	57,6%
più no che sì	21,1%	9,2%
decisamente no	-	0,5%
non rispondono	-	0,5%
Totale	100%	100%

Sono complessivamente soddisfatti del corso di laurea



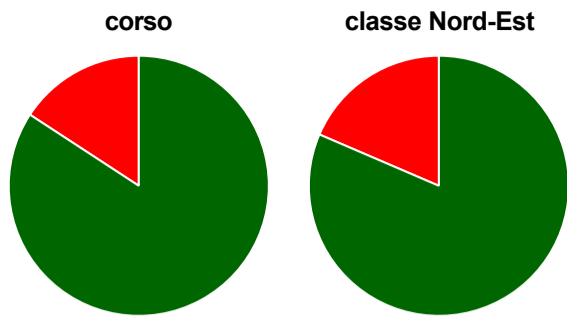
	corso	classe Nord-Est
decisamente sì	57,9%	41,3%
più sì che no	31,6%	41,8%
più no che sì	10,5%	13,6%
decisamente no	-	3,3%
non rispondono	-	-
Totale	100%	100%

Valutazione delle aule



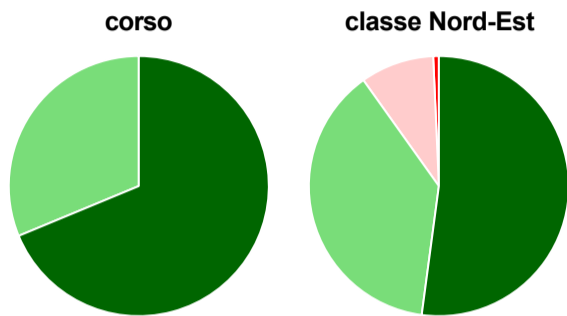
	corso	classe Nord-Est
Hanno utilizzato le aule:	100,0%	97,8%
Valutazione (per 100 fruitori):		
sempre o quasi sempre adeguate	68,4%	60,0%
spesso adeguate	31,6%	36,1%
raramente adeguate	-	2,8%
mai adeguate	-	1,1%
Totale	100%	100%

Valutazione delle postazioni informatiche



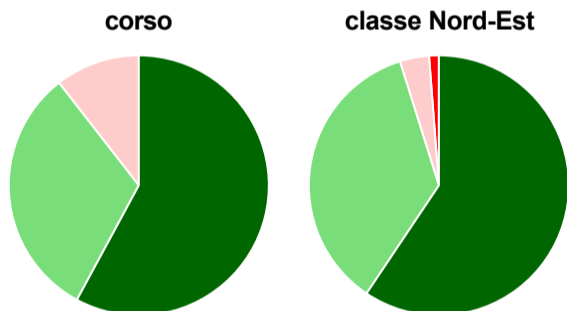
	corso	classe Nord-Est
Hanno utilizzato le postazioni informatiche:	100,0%	82,1%
Valutazione (per 100 fruitori):		
in numero adeguato	84,2%	81,5%
in numero inadeguato	15,8%	18,5%
Totale	100%	100%

Valutazione delle attrezzature per le altre attività didattiche (laboratori, attività pratiche, ...)



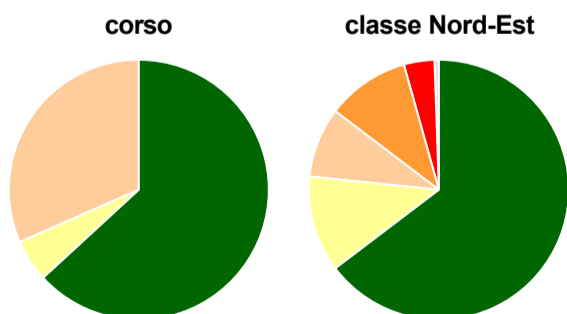
	corso	classe Nord-Est
Hanno utilizzato le attrezzature per le altre attività didattiche (laboratori, attività pratiche, ...):	84,2%	77,2%
Valutazione (per 100 fruitori):		
sempre o quasi sempre adeguate	68,8%	52,1%
spesso adeguate	31,3%	38,0%
raramente adeguate	-	9,2%
mai adeguate	-	0,7%
Totale	100%	100%

Valutazione dei servizi di biblioteca (prestito/consultazione, orari di apertura, ...)



	corso	classe Nord-Est
Hanno utilizzato i servizi di biblioteca (prestito/consultazione, orari di apertura, ...):	100,0%	89,7%
Valutazione (per 100 fruitori):		
decisamente positiva	57,9%	59,4%
abbastanza positiva	31,6%	35,8%
abbastanza negativa	10,5%	3,6%
decisamente negativa	-	1,2%
Totale	100%	100%

Si iscriverebbero di nuovo all'università?



	corso	classe Nord-Est
sì, allo stesso corso dell'Ateneo	63,2%	64,7%
sì, ma ad un altro corso dell'Ateneo	5,3%	12,0%
sì, allo stesso corso, ma in un altro Ateneo	31,6%	8,7%
sì, ma ad un altro corso e in un altro Ateneo	-	10,3%
non si iscriverebbero più all'università	-	3,8%
non rispondono	-	0,5%
Totale	100%	100%

Condizione occupazionale

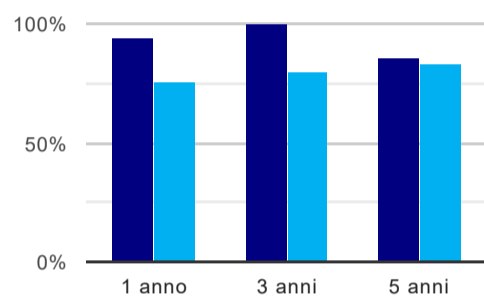
Anno di indagine: **2019**
dati aggiornati ad aprile 2020

Ateneo: **Università degli Studi di TRENTO - laurea magistrale biennale**
Classe: **sociologia e ricerca sociale (LM-88)**
Corso: **sociology and social research - sociologia e ricerca sociale (LM-88)**
Ripartizione territoriale sede del corso: **Nord-Est**

(valori assoluti)	Laureati	Intervistati	Collettivo esaminato ^(b)	
Laureati del 2018 a 1 anno:	33	26	18	scheda di dettaglio
Laureati del 2016 a 3 anni:	26	20	12	scheda di dettaglio
Laureati del 2014 a 5 anni:	19	12	7	scheda di dettaglio

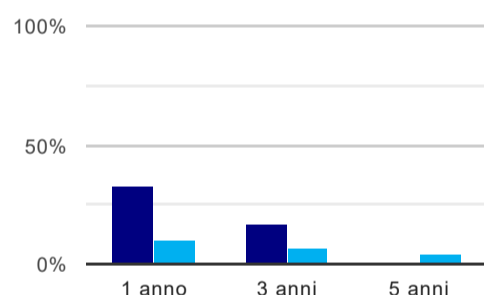
(b) Per una migliore confrontabilità della documentazione, si riportano i dati relativi ai **solli laureati che non lavoravano al momento della laurea**.

Tasso di occupazione⁽¹⁾



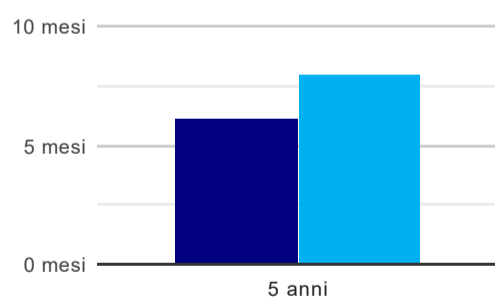
	1 anno	3 anni	5 anni
corso	94,4%	100,0%	85,7%
classe Nord-Est	75,8%	79,8%	83,2%

Laureati che non lavorano, non cercano lavoro, ma sono impegnati in un corso universitario o in un tirocinio/praticantato⁽²⁾



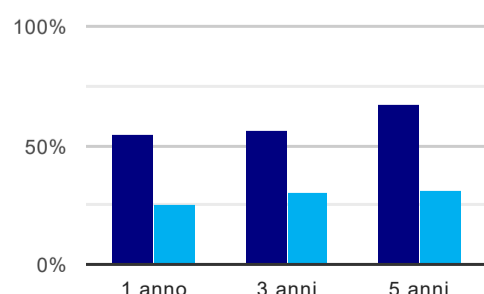
	1 anno	3 anni	5 anni
corso	33,3%	16,7%	-
classe Nord-Est	10,1%	7,4%	4,0%

Tempi di ingresso nel mercato del lavoro, dall'inizio della ricerca al reperimento del primo lavoro (medie, in mesi)



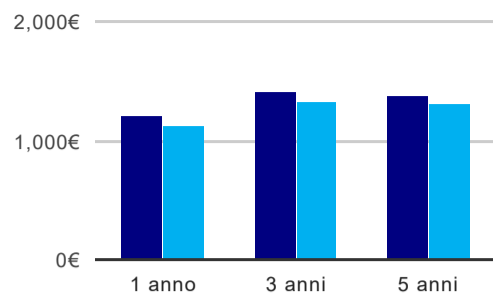
	1 anno	3 anni	5 anni
corso			6,2 mesi
classe Nord-Est			8,0 mesi

Occupati che, nel lavoro, utilizzano in misura elevata le competenze acquisite con la laurea



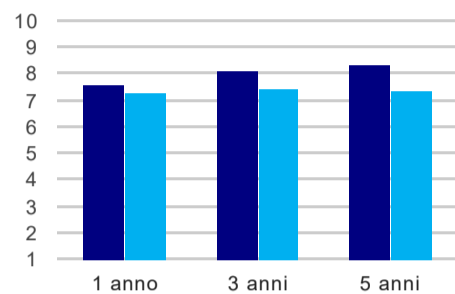
	1 anno	3 anni	5 anni
corso	54,5%	55,6%	66,7%
classe Nord-Est	25,4%	30,3%	31,0%

Retribuzione mensile netta (medie, in euro)



	1 anno	3 anni	5 anni
corso	1.216€	1.412€	1.376€
classe Nord-Est	1.134€	1.323€	1.311€

Soddisfazione per il lavoro svolto (medie, scala 1-10)



	1 anno	3 anni	5 anni
corso	7,5	8,1	8,3
classe Nord-Est	7,3	7,4	7,4

(1) sono considerati occupati tutti coloro che dichiarano di svolgere una qualsiasi attività, anche di formazione o non in regola, purché retribuita.

(2) sono compresi quanti risultano impegnati in dottorati di ricerca, scuole di specializzazione, master universitari e, per i laureati di primo livello, altri corsi di laurea (di qualunque tipo, compresi i corsi attivati presso una delle Istituzioni di Alta Formazione Artistica e Musicale).