

Scheda Unica Annuale - Soddisfazione per il corso di studio concluso e condizione occupazionale dei laureati

Opzioni:

I dati **non includono** i laureati di corsi equivalenti del 509.
 I dati sono confrontati con il totale della **classe di laurea** del complesso degli atenei.

Soddisfazione per il corso di studio concluso

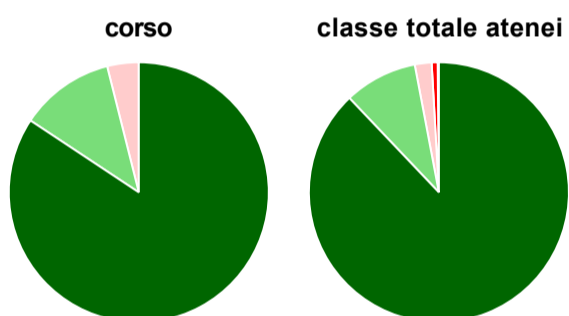
dati aggiornati ad aprile 2019

Ateneo: **Università degli Studi di TRENTO - laurea di primo livello**
 Classe: **ingegneria civile e ambientale (L-7)**
 Corso: **ingegneria civile (L-7)**

Laureati nell'anno solare 2018 (*valori assoluti*)
 Laureati: **70**
 Intervistati: **64**
 Collettivo esaminato^(a): **56** [scheda di dettaglio](#)

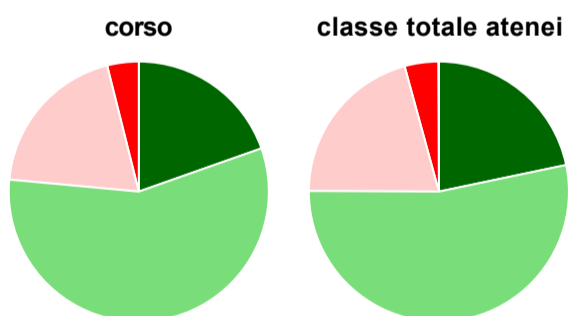
(a) Per una migliore confrontabilità della documentazione, si riportano i dati relativi ai **solli laureati che si sono iscritti al corso di laurea in anni recenti**, cioè a partire dal 2014: 56 di cui 51 intervistati.

Hanno frequentato regolarmente



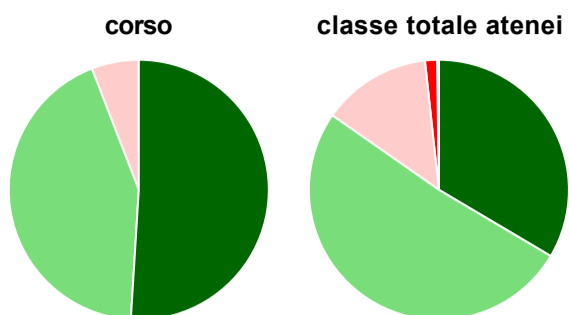
	corso	classe totale atenei
■ più del 75% degli insegnamenti previsti	84,3%	87,9%
■ tra il 50% e il 75%	11,8%	9,1%
■ tra il 25% e il 50%	3,9%	2,1%
■ meno del 25%	-	0,7%
■ non rispondono	-	0,1%
Totale	100%	100%

Hanno ritenuto il carico di studio degli insegnamenti adeguato alla durata del corso di studio



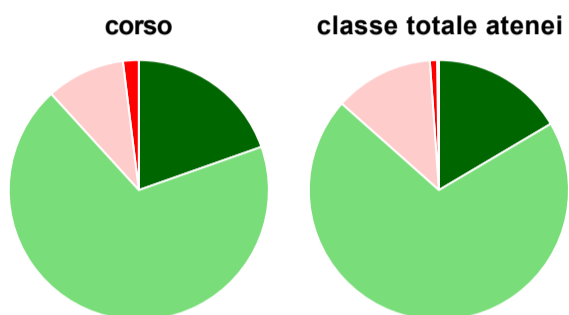
	corso	classe totale atenei
■ decisamente sì	19,6%	21,7%
■ più sì che no	56,9%	53,4%
■ più no che sì	19,6%	20,7%
■ decisamente no	3,9%	4,2%
■ non rispondono	-	0,1%
Totale	100%	100%

Hanno ritenuto l'organizzazione degli esami (appelli, orari, informazioni, prenotazioni, ...) soddisfacente



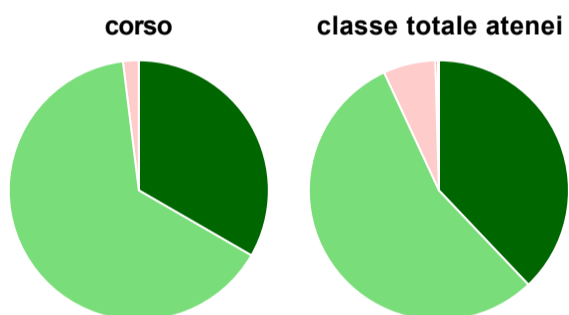
	corso	classe totale atenei
sempre o quasi sempre	51,0%	33,5%
per più della metà degli esami	43,1%	51,2%
per meno della metà degli esami	5,9%	13,6%
mai o quasi mai	-	1,5%
non rispondono	-	0,2%
Totale	100%	100%

Sono soddisfatti dei rapporti con i docenti in generale



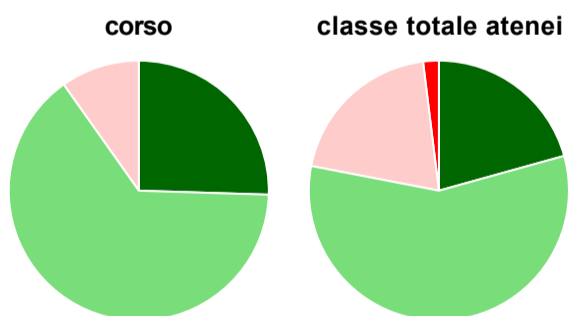
	corso	classe totale atenei
decisamente sì	19,6%	16,5%
più sì che no	68,6%	70,1%
più no che sì	9,8%	12,3%
decisamente no	2,0%	0,9%
non rispondono	-	0,2%
Totale	100%	100%

Sono complessivamente soddisfatti del corso di laurea



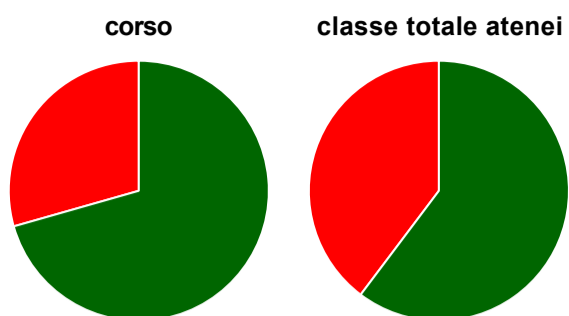
	corso	classe totale atenei
decisamente sì	33,3%	37,9%
più sì che no	64,7%	55,1%
più no che sì	2,0%	6,5%
decisamente no	-	0,3%
non rispondono	-	0,1%
Totale	100%	100%

Valutazione delle aule



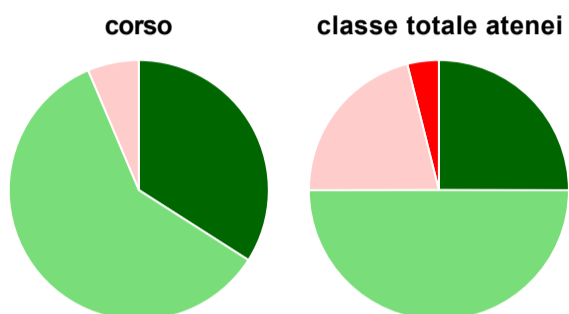
	corso	classe totale atenei
Hanno utilizzato le aule:	100,0%	99,6%
Valutazione (per 100 fruitori):		
sempre o quasi sempre adeguate	25,5%	20,7%
spesso adeguate	64,7%	57,3%
raramente adeguate	9,8%	20,0%
mai adeguate	-	1,9%
Totale	100%	100%

Valutazione delle postazioni informatiche



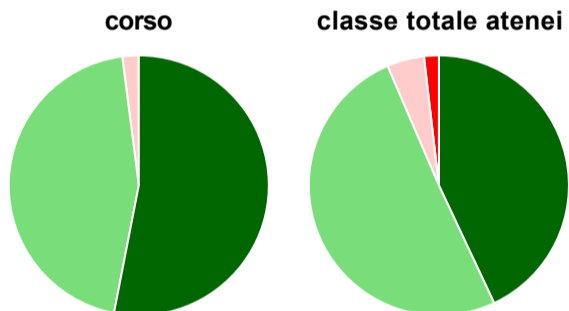
	corso	classe totale atenei
Hanno utilizzato le postazioni informatiche:	100,0%	81,0%
Valutazione (per 100 fruitori):		
in numero adeguato	70,6%	60,3%
in numero inadeguato	29,4%	39,7%
Totale	100%	100%

Valutazione delle attrezzature per le altre attività didattiche (laboratori, attività pratiche, ...)



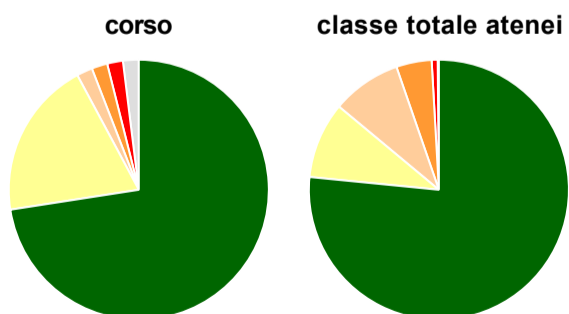
	corso	classe totale atenei
Hanno utilizzato le attrezzature per le altre attività didattiche (laboratori, attività pratiche, ...):	92,2%	83,8%
Valutazione (per 100 fruitori):		
sempre o quasi sempre adeguate	34,0%	25,0%
spesso adeguate	59,6%	50,0%
raramente adeguate	6,4%	21,1%
mai adeguate	-	3,9%
Totale	100%	100%

Valutazione dei servizi di biblioteca (prestito/consultazione, orari di apertura, ...)



	corso	classe totale atenei
Hanno utilizzato i servizi di biblioteca (prestito/consultazione, orari di apertura, ...):	96,1%	85,4%
Valutazione (per 100 fruitori):		
decisamente positiva	53,1%	43,0%
abbastanza positiva	44,9%	50,5%
abbastanza negativa	2,0%	4,6%
decisamente negativa	-	1,8%
Totale	100%	100%

Si iscriverebbero di nuovo all'università?



	corso	classe totale atenei
sì, allo stesso corso dell'Ateneo	72,5%	76,6%
sì, ma ad un altro corso dell'Ateneo	19,6%	9,5%
sì, allo stesso corso, ma in un altro Ateneo	2,0%	8,7%
sì, ma ad un altro corso e in un altro Ateneo	2,0%	4,4%
non si iscriverebbero più all'università	2,0%	0,7%
non rispondono	2,0%	0,1%
Totale	100%	100%

Condizione occupazionale

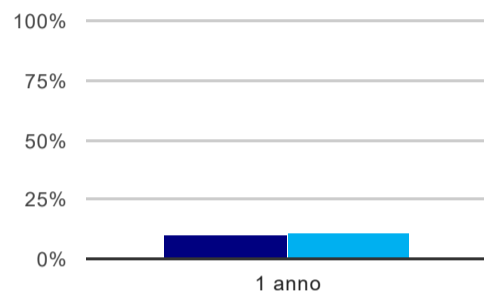
Anno di indagine: **2018**
dati aggiornati ad aprile 2019

Ateneo: **Università degli Studi di TRENTO - laurea di primo livello**
Classe: **ingegneria civile e ambientale (L-7)**
Corso: **ingegneria civile (L-7)**

(valori assoluti)	Laureati	Intervistati	Collettivo esaminato ^(b)
Laureati del 2017 a 1 anno:	82	66	48 scheda di dettaglio

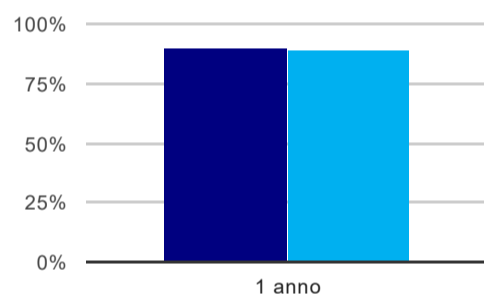
(b) Per una migliore confrontabilità della documentazione, si riportano i dati relativi ai **solli laureati che non lavoravano al momento della laurea**.

Tasso di occupazione⁽¹⁾



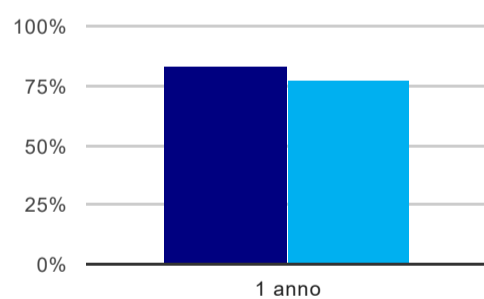
	1 anno
corso	10,4%
classe totale atenei	11,4%

Laureati attualmente iscritti ad un corso di laurea magistrale⁽²⁾



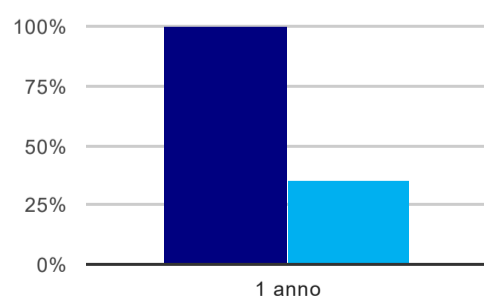
	1 anno
corso	89,6%
classe totale atenei	89,1%

Laureati che non lavorano, non cercano lavoro, ma sono impegnati in un corso universitario o in un tirocinio/praticantato⁽³⁾



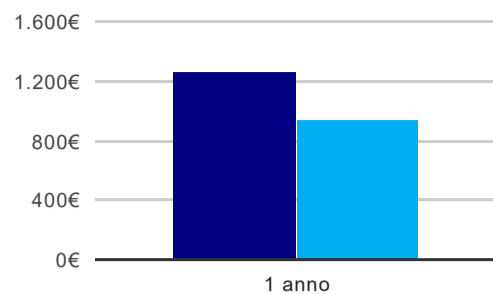
	1 anno
corso	83,3%
classe totale atenei	77,3%

Occupati che, nel lavoro, utilizzano in misura elevata le competenze acquisite con la laurea



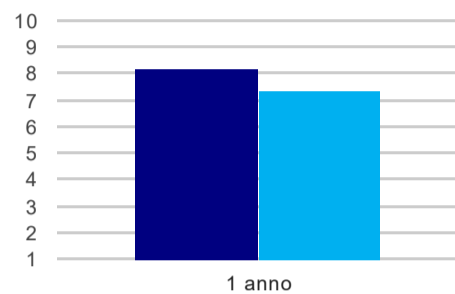
	1 anno
corso	100,0%
classe totale atenei	34,9%

Retribuzione mensile netta (medie, in euro)



	1 anno
corso	1.265€
classe totale atenei	945€

Soddisfazione per il lavoro svolto (medie, scala 1-10)



	1 anno
corso	8,2
classe totale atenei	7,4

(1) sono considerati occupati tutti coloro che dichiarano di svolgere una qualsiasi attività, anche di formazione o non in regola, purché retribuita.

(2) sono considerati anche i laureati iscritti ad un corso a ciclo unico, al corso in Scienze della Formazione primaria, nonché ad un corso di secondo livello presso una delle Istituzioni di Alta Formazione Artistica e Musicale.

(3) sono compresi quanti risultano impegnati in dottorati di ricerca, scuole di specializzazione, master universitari e, per i laureati di primo livello, altri corsi di laurea (di qualunque tipo, compresi i corsi attivati presso una delle Istituzioni di Alta Formazione Artistica e Musicale).

Scheda Unica Annuale - Soddisfazione per il corso di studio concluso e condizione occupazionale dei laureati

Opzioni:

I dati **non includono** i laureati di corsi equivalenti del 509.
 I dati sono confrontati con il totale della **classe di laurea** della medesima ripartizione territoriale.

Soddisfazione per il corso di studio concluso

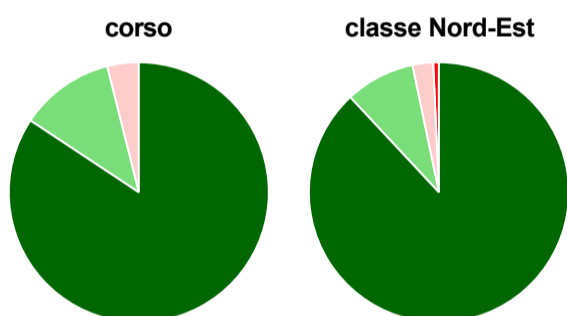
dati aggiornati ad aprile 2019

Ateneo: **Università degli Studi di TRENTO - laurea di primo livello**
 Classe: **ingegneria civile e ambientale (L-7)**
 Corso: **ingegneria civile (L-7)**
 Ripartizione territoriale sede del corso: **Nord-Est**

Laureati nell'anno solare 2018 (*valori assoluti*)
 Laureati: **70**
 Intervistati: **64**
 Collettivo esaminato^(a): **56** [scheda di dettaglio](#)

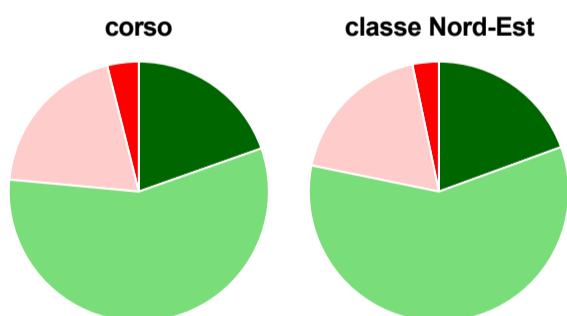
(a) Per una migliore confrontabilità della documentazione, si riportano i dati relativi ai **solli laureati che si sono iscritti al corso di laurea in anni recenti**, cioè a partire dal 2014: 56 di cui 51 intervistati.

Hanno frequentato regolarmente



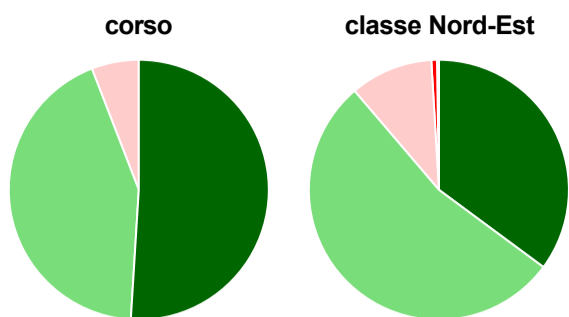
	corso	classe Nord-Est
più del 75% degli insegnamenti previsti	84,3%	88,1%
tra il 50% e il 75%	11,8%	8,7%
tra il 25% e il 50%	3,9%	2,6%
meno del 25%	-	0,7%
non rispondono	-	-
Totale	100%	100%

Hanno ritenuto il carico di studio degli insegnamenti adeguato alla durata del corso di studio



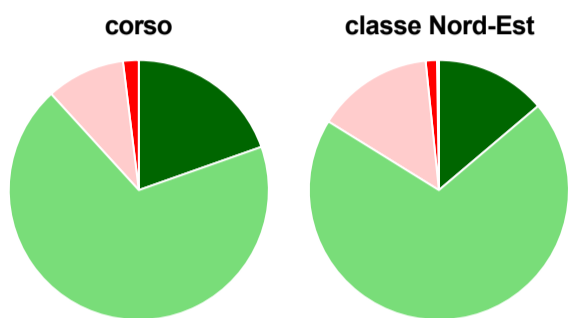
	corso	classe Nord-Est
decisamente sì	19,6%	19,4%
più sì che no	56,9%	58,8%
più no che sì	19,6%	18,5%
decisamente no	3,9%	3,3%
non rispondono	-	-
Totale	100%	100%

Hanno ritenuto l'organizzazione degli esami (appelli, orari, informazioni, prenotazioni, ...) soddisfacente



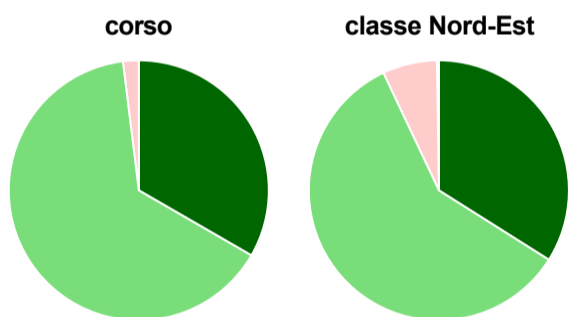
	corso	classe Nord-Est
sempre o quasi sempre	51,0%	35,1%
per più della metà degli esami	43,1%	53,6%
per meno della metà degli esami	5,9%	10,3%
mai o quasi mai	-	0,7%
non rispondono	-	0,2%
Totale	100%	100%

Sono soddisfatti dei rapporti con i docenti in generale



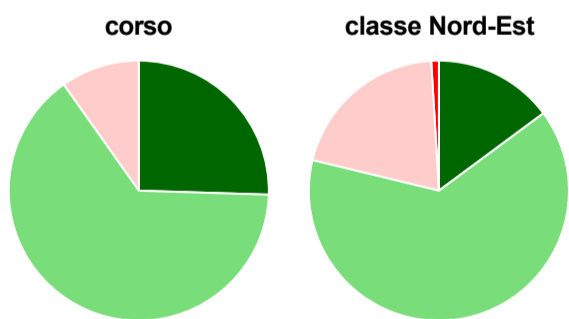
	corso	classe Nord-Est
decisamente sì	19,6%	13,8%
più sì che no	68,6%	70,0%
più no che sì	9,8%	14,5%
decisamente no	2,0%	1,4%
non rispondono	-	0,2%
Totale	100%	100%

Sono complessivamente soddisfatti del corso di laurea



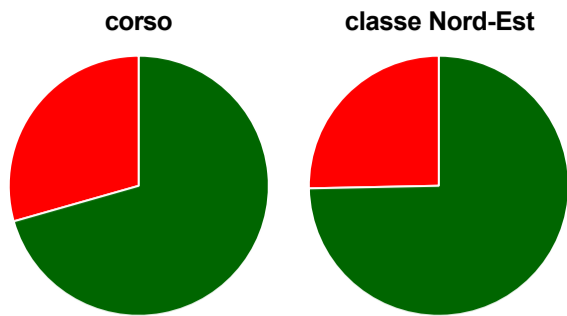
	corso	classe Nord-Est
decisamente sì	33,3%	34,0%
più sì che no	64,7%	59,0%
più no che sì	2,0%	6,8%
decisamente no	-	0,2%
non rispondono	-	-
Totale	100%	100%

Valutazione delle aule



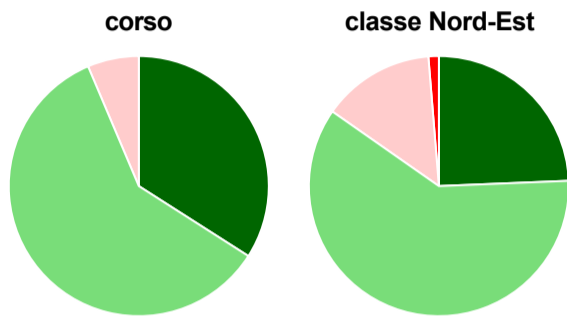
	corso	classe Nord-Est
Hanno utilizzato le aule:	100,0%	99,3%
Valutazione (per 100 fruitori):		
sempre o quasi sempre adeguate	25,5%	14,9%
spesso adeguate	64,7%	63,9%
raramente adeguate	9,8%	20,3%
mai adeguate	-	0,9%
Totale	100%	100%

Valutazione delle postazioni informatiche



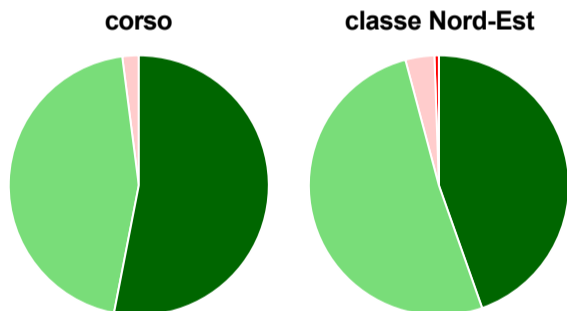
	corso	classe Nord-Est
Hanno utilizzato le postazioni informatiche:	100,0%	91,6%
Valutazione (per 100 fruitori):		
in numero adeguato	70,6%	74,7%
in numero inadeguato	29,4%	25,3%
Totale	100%	100%

Valutazione delle attrezzature per le altre attività didattiche (laboratori, attività pratiche, ...)



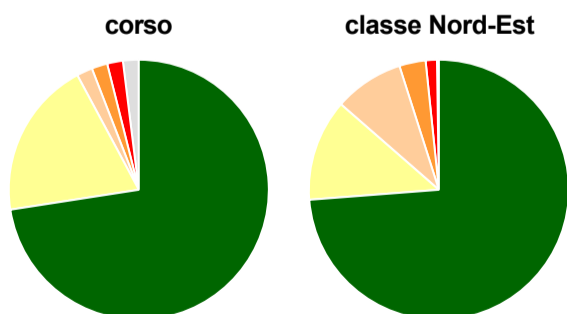
	corso	classe Nord-Est
Hanno utilizzato le attrezzature per le altre attività didattiche (laboratori, attività pratiche, ...):	92,2%	90,4%
Valutazione (per 100 fruitori):		
sempre o quasi sempre adeguate	34,0%	24,4%
spesso adeguate	59,6%	60,4%
raramente adeguate	6,4%	14,0%
mai adeguate	-	1,3%
Totale	100%	100%

Valutazione dei servizi di biblioteca (prestito/consultazione, orari di apertura, ...)



	corso	classe Nord-Est
Hanno utilizzato i servizi di biblioteca (prestito/consultazione, orari di apertura, ...):	96,1%	84,5%
Valutazione (per 100 fruitori):		
decisamente positiva	53,1%	44,6%
abbastanza positiva	44,9%	51,2%
abbastanza negativa	2,0%	3,6%
decisamente negativa	-	0,6%
Totale	100%	100%

Si iscriverebbero di nuovo all'università?



	corso	classe Nord-Est
sì, allo stesso corso dell'Ateneo	72,5%	73,8%
sì, ma ad un altro corso dell'Ateneo	19,6%	12,6%
sì, allo stesso corso, ma in un altro Ateneo	2,0%	8,7%
sì, ma ad un altro corso e in un altro Ateneo	2,0%	3,3%
non si iscriverebbero più all'università	2,0%	1,4%
non rispondono	2,0%	0,2%
Totale	100%	100%

Condizione occupazionale

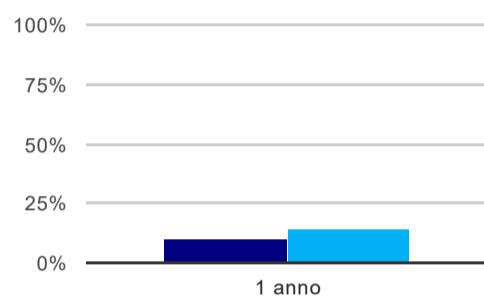
Anno di indagine: **2018**
dati aggiornati ad aprile 2019

Ateneo: **Università degli Studi di TRENTO - laurea di primo livello**
Classe: **ingegneria civile e ambientale (L-7)**
Corso: **ingegneria civile (L-7)**
Ripartizione territoriale sede del corso: **Nord-Est**

(valori assoluti)	Laureati	Intervistati	Collettivo esaminato ^(b)
Laureati del 2017 a 1 anno:	82	66	48 scheda di dettaglio

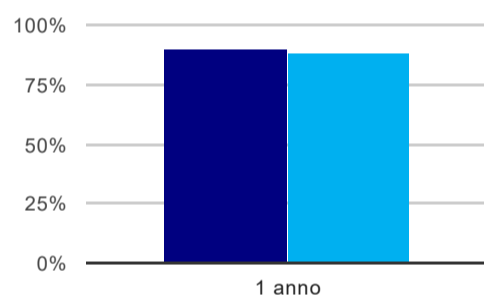
^(b) Per una migliore confrontabilità della documentazione, si riportano i dati relativi ai **solli laureati che non lavoravano al momento della laurea**.

Tasso di occupazione⁽¹⁾



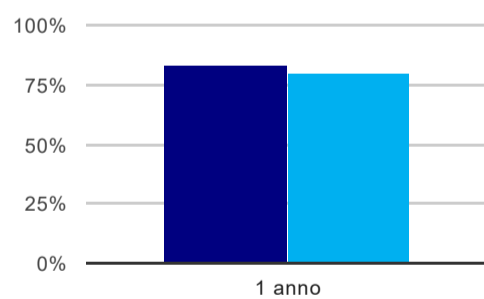
	1 anno
corso	10,4%
classe Nord-Est	14,0%

Laureati attualmente iscritti ad un corso di laurea magistrale⁽²⁾



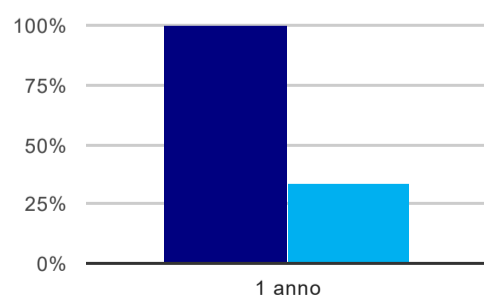
	1 anno
corso	89,6%
classe Nord-Est	88,5%

Laureati che non lavorano, non cercano lavoro, ma sono impegnati in un corso universitario o in un tirocinio/praticantato⁽³⁾



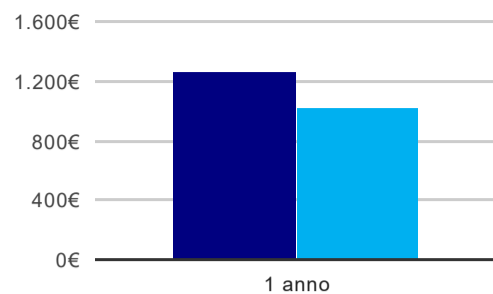
	1 anno
corso	83,3%
classe Nord-Est	79,7%

Occupati che, nel lavoro, utilizzano in misura elevata le competenze acquisite con la laurea



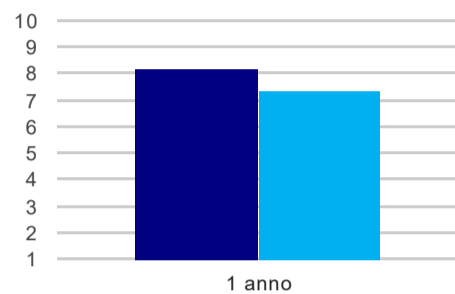
	1 anno
corso	100,0%
classe Nord-Est	33,9%

Retribuzione mensile netta (medie, in euro)



	1 anno
corso	1.265€
classe Nord-Est	1.022€

Soddisfazione per il lavoro svolto (medie, scala 1-10)



	1 anno
corso	8,2
classe Nord-Est	7,4

(1) sono considerati occupati tutti coloro che dichiarano di svolgere una qualsiasi attività, anche di formazione o non in regola, purché retribuita.

(2) sono considerati anche i laureati iscritti ad un corso a ciclo unico, al corso in Scienze della Formazione primaria, nonché ad un corso di secondo livello presso una delle Istituzioni di Alta Formazione Artistica e Musicale.

(3) sono compresi quanti risultano impegnati in dottorati di ricerca, scuole di specializzazione, master universitari e, per i laureati di primo livello, altri corsi di laurea (di qualunque tipo, compresi i corsi attivati presso una delle Istituzioni di Alta Formazione Artistica e Musicale).