

Scheda Unica Annuale - Soddisfazione per il corso di studio concluso e condizione occupazionale dei laureati

Opzioni:

I dati **non includono** i laureati di corsi equivalenti del 509.
 I dati sono confrontati con il totale della **classe di laurea del complesso degli atenei**.

Soddisfazione per il corso di studio concluso

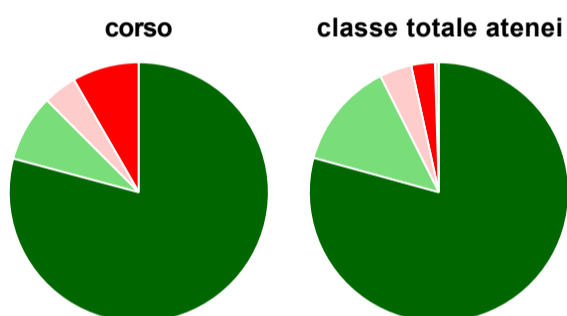
dati aggiornati ad aprile 2019

Ateneo: **Università degli Studi di TRENTO - laurea magistrale biennale**
 Classe: **lingue e letterature moderne europee e americane (LM-37)**
 Corso: **letterature euroamericane, traduzione e critica letteraria (LM-37)**

Laureati nell'anno solare 2018 (*valori assoluti*)
 Laureati: **31**
 Intervistati: **28**
 Collettivo esaminato^(a): **27** [scheda di dettaglio](#)

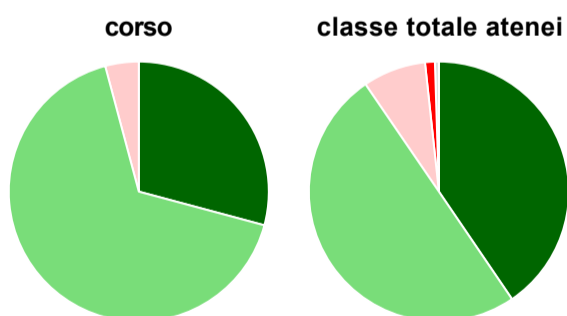
(a) Per una migliore confrontabilità della documentazione, si riportano i dati relativi ai **solli laureati che si sono iscritti al corso di laurea in anni recenti**, cioè a partire dal 2015: 27 di cui 24 intervistati.

Hanno frequentato regolarmente



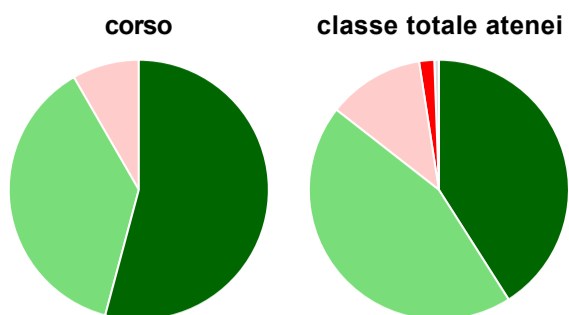
	corso	classe totale atenei
più del 75% degli insegnamenti previsti	79,2%	79,3%
tra il 50% e il 75%	8,3%	13,3%
tra il 25% e il 50%	4,2%	4,0%
meno del 25%	8,3%	2,9%
non rispondono	-	0,5%
Totale	100%	100%

Hanno ritenuto il carico di studio degli insegnamenti adeguato alla durata del corso di studio



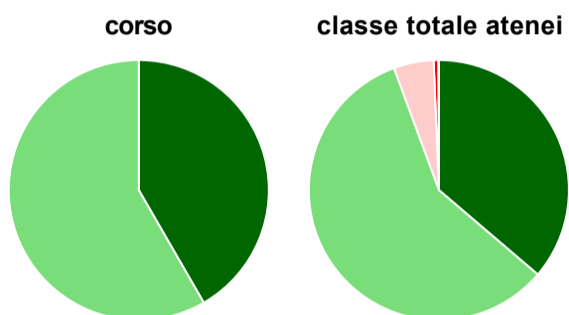
	corso	classe totale atenei
decisamente sì	29,2%	40,5%
più sì che no	66,7%	50,0%
più no che sì	4,2%	7,8%
decisamente no	-	1,2%
non rispondono	-	0,5%
Totale	100%	100%

Hanno ritenuto l'organizzazione degli esami (appelli, orari, informazioni, prenotazioni, ...) soddisfacente



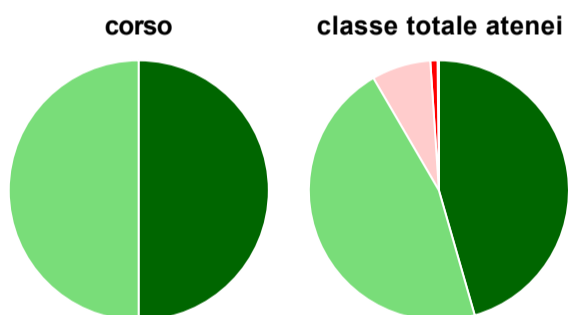
	corso	classe totale atenei
sempre o quasi sempre	54,2%	41,0%
per più della metà degli esami	37,5%	44,6%
per meno della metà degli esami	8,3%	12,0%
mai o quasi mai	-	1,9%
non rispondono	-	0,6%
Totale	100%	100%

Sono soddisfatti dei rapporti con i docenti in generale



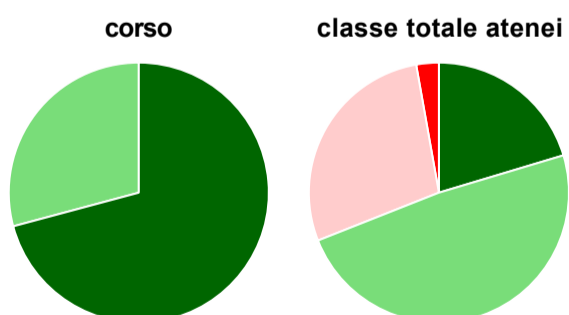
	corso	classe totale atenei
decisamente sì	41,7%	36,2%
più sì che no	58,3%	58,1%
più no che sì	-	5,0%
decisamente no	-	0,6%
non rispondono	-	0,1%
Totale	100%	100%

Sono complessivamente soddisfatti del corso di laurea



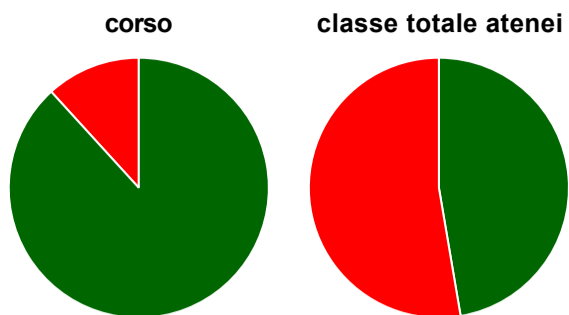
	corso	classe totale atenei
decisamente sì	50,0%	45,6%
più sì che no	50,0%	46,0%
più no che sì	-	7,3%
decisamente no	-	0,9%
non rispondono	-	0,2%
Totale	100%	100%

Valutazione delle aule



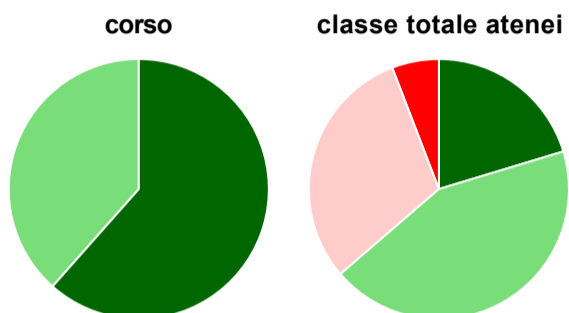
	corso	classe totale atenei
Hanno utilizzato le aule:	100,0%	99,0%
Valutazione (per 100 fruitori):		
sempre o quasi sempre adeguate	70,8%	20,4%
spesso adeguate	29,2%	48,6%
raramente adeguate	-	28,2%
mai adeguate	-	2,8%
Totale	100%	100%

Valutazione delle postazioni informatiche



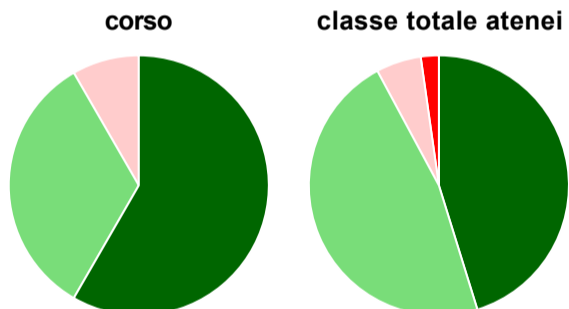
	corso	classe totale atenei
Hanno utilizzato le postazioni informatiche:	70,8%	67,1%
Valutazione (per 100 fruitori):		
in numero adeguato	88,2%	47,3%
in numero inadeguato	11,8%	52,7%
Totale	100%	100%

Valutazione delle attrezzature per le altre attività didattiche (laboratori, attività pratiche, ...)



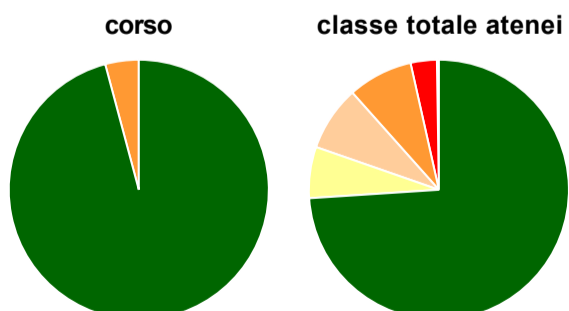
	corso	classe totale atenei
Hanno utilizzato le attrezzature per le altre attività didattiche (laboratori, attività pratiche, ...):	54,2%	69,9%
Valutazione (per 100 fruitori):		
sempre o quasi sempre adeguate	61,5%	20,3%
spesso adeguate	38,5%	43,3%
raramente adeguate	-	30,5%
mai adeguate	-	5,8%
Totale	100%	100%

Valutazione dei servizi di biblioteca (prestito/consultazione, orari di apertura, ...)



	corso	classe totale atenei
Hanno utilizzato i servizi di biblioteca (prestito/consultazione, orari di apertura, ...):	100,0%	94,6%
Valutazione (per 100 fruitori):		
decisamente positiva	58,3%	45,2%
abbastanza positiva	33,3%	46,9%
abbastanza negativa	8,3%	5,6%
decisamente negativa	-	2,2%
Totale	100%	100%

Si iscriverebbero di nuovo all'università?



	corso	classe totale atenei
sì, allo stesso corso dell'Ateneo	95,8%	74,0%
sì, ma ad un altro corso dell'Ateneo	-	6,4%
sì, allo stesso corso, ma in un altro Ateneo	-	8,1%
sì, ma ad un altro corso e in un altro Ateneo	4,2%	8,1%
non si iscriverebbero più all'università	-	3,3%
non rispondono	-	0,2%
Totale	100%	100%

Condizione occupazionale

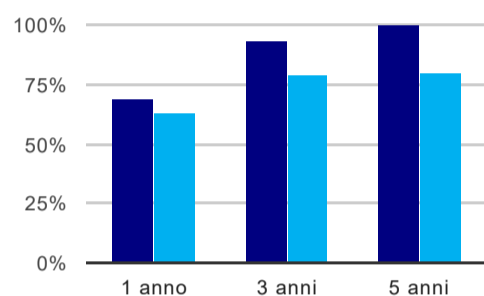
Anno di indagine: **2018**
dati aggiornati ad aprile 2019

Ateneo: **Università degli Studi di TRENTO - laurea magistrale biennale**
Classe: **lingue e letterature moderne europee e americane (LM-37)**
Corso: **letterature euroamericane, traduzione e critica letteraria (LM-37)**

(valori assoluti)	Laureati	Intervistati	Collettivo esaminato ^(b)	
Laureati del 2017 a 1 anno:	29	22	13	scheda di dettaglio
Laureati del 2015 a 3 anni:	35	24	15	scheda di dettaglio
Laureati del 2013 a 5 anni:	19	14	9	scheda di dettaglio

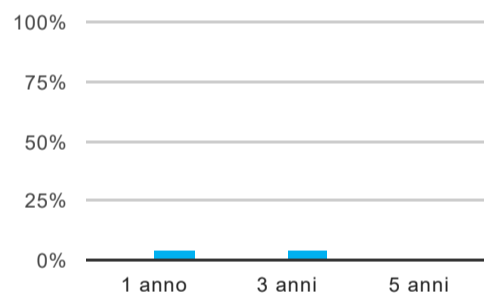
(b) Per una migliore confrontabilità della documentazione, si riportano i dati relativi ai **solli laureati che non lavoravano al momento della laurea**.

Tasso di occupazione⁽¹⁾



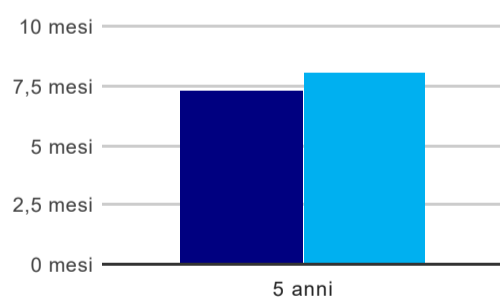
	1 anno	3 anni	5 anni
corso	69,2%	93,3%	100,0%
classe totale atenei	63,4%	78,5%	80,4%

Laureati che non lavorano, non cercano lavoro, ma sono impegnati in un corso universitario o in un tirocinio/praticantato⁽²⁾



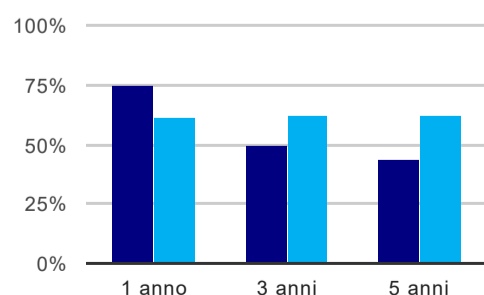
	1 anno	3 anni	5 anni
corso	-	-	-
classe totale atenei	3,9%	4,4%	1,3%

Tempi di ingresso nel mercato del lavoro, dall'inizio della ricerca al reperimento del primo lavoro (medie, in mesi)



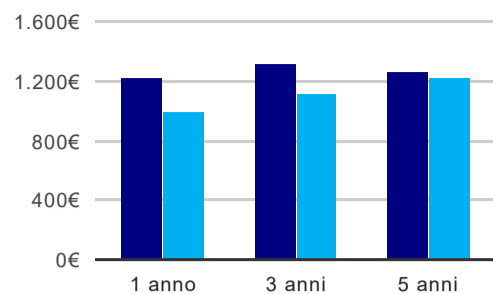
	1 anno	3 anni	5 anni
corso			7,3 mesi
classe totale atenei			8,1 mesi

Occupati che, nel lavoro, utilizzano in misura elevata le competenze acquisite con la laurea



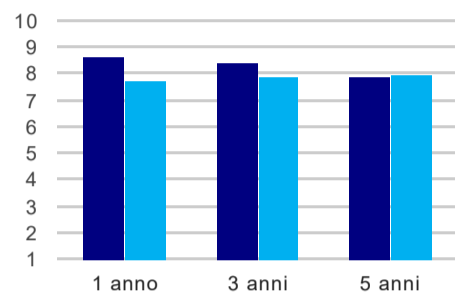
	1 anno	3 anni	5 anni
corso	75,0%	50,0%	44,4%
classe totale atenei	60,9%	62,5%	62,0%

Retribuzione mensile netta (medie, in euro)



	1 anno	3 anni	5 anni
corso	1.219€	1.322€	1.264€
classe totale atenei	991€	1.121€	1.222€

Soddisfazione per il lavoro svolto (medie, scala 1-10)



	1 anno	3 anni	5 anni
corso	8,6	8,4	7,9
classe totale atenei	7,7	7,9	8,0

(1) sono considerati occupati tutti coloro che dichiarano di svolgere una qualsiasi attività, anche di formazione o non in regola, purché retribuita.

(2) sono compresi quanti risultano impegnati in dottorati di ricerca, scuole di specializzazione, master universitari e, per i laureati di primo livello, altri corsi di laurea (di qualunque tipo, compresi i corsi attivati presso una delle Istituzioni di Alta Formazione Artistica e Musicale).

Scheda Unica Annuale - Soddisfazione per il corso di studio concluso e condizione occupazionale dei laureati

Opzioni:

I dati **non includono** i laureati di corsi equivalenti del 509.
 I dati sono confrontati con il totale della **classe di laurea** della medesima ripartizione territoriale.

Soddisfazione per il corso di studio concluso

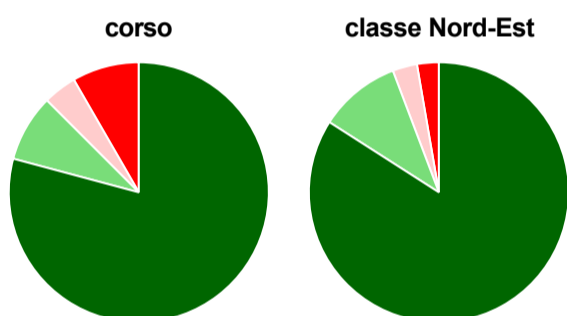
dati aggiornati ad aprile 2019

Ateneo: **Università degli Studi di TRENTO - laurea magistrale biennale**
 Classe: **lingue e letterature moderne europee e americane (LM-37)**
 Corso: **letterature euroamericane, traduzione e critica letteraria (LM-37)**
 Ripartizione territoriale sede del corso: **Nord-Est**

Laureati nell'anno solare 2018 (*valori assoluti*)
 Laureati: **31**
 Intervistati: **28**
 Collettivo esaminato^(a): **27** [scheda di dettaglio](#)

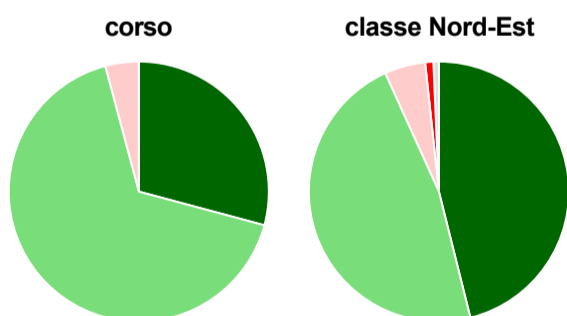
(a) Per una migliore confrontabilità della documentazione, si riportano i dati relativi ai **solli laureati che si sono iscritti al corso di laurea in anni recenti**, cioè a partire dal 2015: 27 di cui 24 intervistati.

Hanno frequentato regolarmente



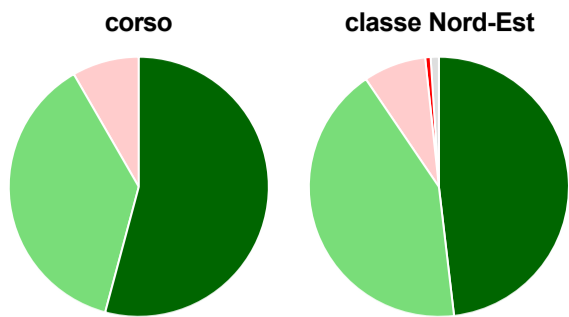
	corso	classe Nord-Est
più del 75% degli insegnamenti previsti	79,2%	84,1%
tra il 50% e il 75%	8,3%	10,2%
tra il 25% e il 50%	4,2%	3,1%
meno del 25%	8,3%	2,7%
non rispondono	-	-
Totale	100%	100%

Hanno ritenuto il carico di studio degli insegnamenti adeguato alla durata del corso di studio



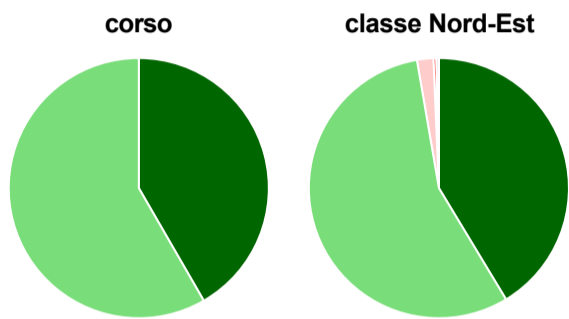
	corso	classe Nord-Est
decisamente sì	29,2%	46,1%
più sì che no	66,7%	47,1%
più no che sì	4,2%	5,1%
decisamente no	-	1,0%
non rispondono	-	0,7%
Totale	100%	100%

Hanno ritenuto l'organizzazione degli esami (appelli, orari, informazioni, prenotazioni, ...) soddisfacente



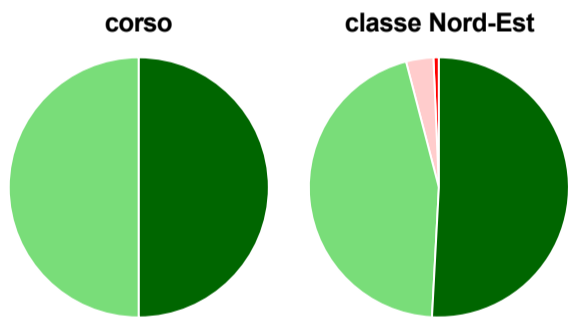
	corso	classe Nord-Est
sempre o quasi sempre	54,2%	48,1%
per più della metà degli esami	37,5%	42,4%
per meno della metà degli esami	8,3%	7,8%
mai o quasi mai	-	0,7%
non rispondono	-	1,0%
Totale	100%	100%

Sono soddisfatti dei rapporti con i docenti in generale



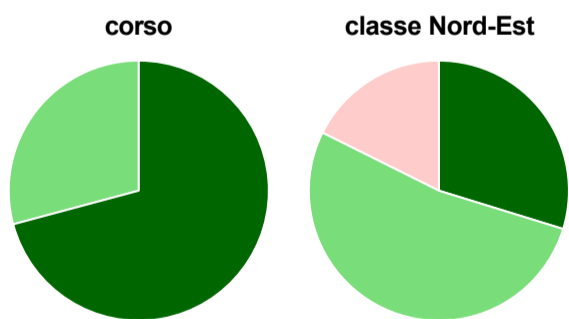
	corso	classe Nord-Est
decisamente sì	41,7%	41,4%
più sì che no	58,3%	55,9%
più no che sì	-	2,0%
decisamente no	-	0,3%
non rispondono	-	0,3%
Totale	100%	100%

Sono complessivamente soddisfatti del corso di laurea



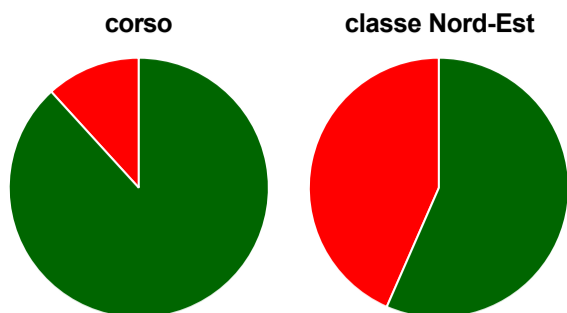
	corso	classe Nord-Est
decisamente sì	50,0%	50,8%
più sì che no	50,0%	45,1%
più no che sì	-	3,4%
decisamente no	-	0,7%
non rispondono	-	-
Totale	100%	100%

Valutazione delle aule



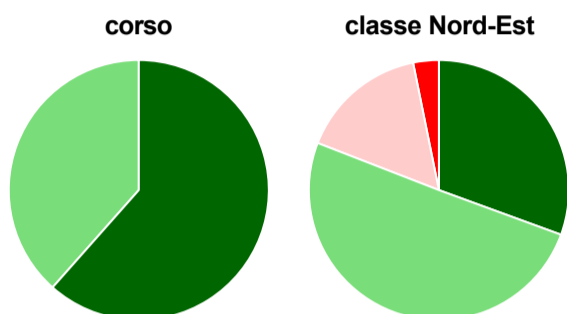
	corso	classe Nord-Est
Hanno utilizzato le aule:	100,0%	98,0%
Valutazione (per 100 fruitori):		
sempre o quasi sempre adeguate	70,8%	29,8%
spesso adeguate	29,2%	52,6%
raramente adeguate	-	17,6%
mai adeguate	-	-
Totale	100%	100%

Valutazione delle postazioni informatiche



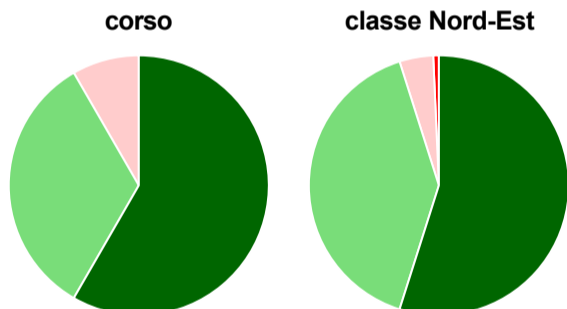
	corso	classe Nord-Est
Hanno utilizzato le postazioni informatiche:	70,8%	59,3%
Valutazione (per 100 fruitori):		
in numero adeguato	88,2%	56,6%
in numero inadeguato	11,8%	43,4%
Totale	100%	100%

Valutazione delle attrezzature per le altre attività didattiche (laboratori, attività pratiche, ...)



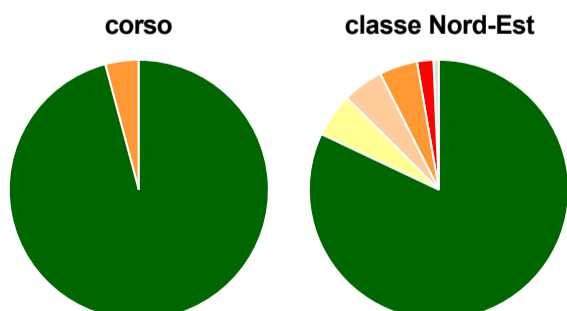
	corso	classe Nord-Est
Hanno utilizzato le attrezzature per le altre attività didattiche (laboratori, attività pratiche, ...):	54,2%	53,2%
Valutazione (per 100 fruitori):		
sempre o quasi sempre adeguate	61,5%	30,6%
spesso adeguate	38,5%	50,3%
raramente adeguate	-	15,9%
mai adeguate	-	3,2%
Totale	100%	100%

Valutazione dei servizi di biblioteca (prestito/consultazione, orari di apertura, ...)



	corso	classe Nord-Est
Hanno utilizzato i servizi di biblioteca (prestito/consultazione, orari di apertura, ...):	100,0%	96,9%
Valutazione (per 100 fruitori):		
decisamente positiva	58,3%	54,9%
abbastanza positiva	33,3%	40,2%
abbastanza negativa	8,3%	4,2%
decisamente negativa	-	0,7%
Totale	100%	100%

Si iscriverebbero di nuovo all'università?



	corso	classe Nord-Est
sì, allo stesso corso dell'Ateneo	95,8%	82,0%
sì, ma ad un altro corso dell'Ateneo	-	5,4%
sì, allo stesso corso, ma in un altro Ateneo	-	5,1%
sì, ma ad un altro corso e in un altro Ateneo	4,2%	4,7%
non si iscriverebbero più all'università	-	2,0%
non rispondono	-	0,7%
Totale	100%	100%

Condizione occupazionale

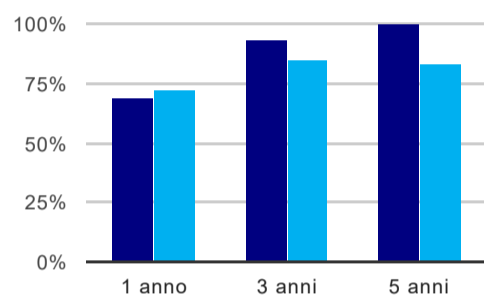
Anno di indagine: **2018**
dati aggiornati ad aprile 2019

Ateneo: **Università degli Studi di TRENTO - laurea magistrale biennale**
Classe: **lingue e letterature moderne europee e americane (LM-37)**
Corso: **letterature euroamericane, traduzione e critica letteraria (LM-37)**
Ripartizione territoriale sede del corso: **Nord-Est**

(valori assoluti)	Laureati	Intervistati	Collettivo esaminato ^(b)	
Laureati del 2017 a 1 anno:	29	22	13	scheda di dettaglio
Laureati del 2015 a 3 anni:	35	24	15	scheda di dettaglio
Laureati del 2013 a 5 anni:	19	14	9	scheda di dettaglio

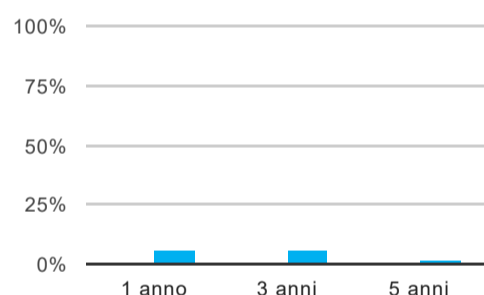
(b) Per una migliore confrontabilità della documentazione, si riportano i dati relativi ai **solli laureati che non lavoravano al momento della laurea**.

Tasso di occupazione⁽¹⁾



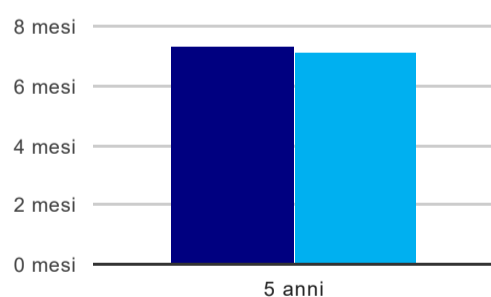
	1 anno	3 anni	5 anni
corso	69,2%	93,3%	100,0%
classe Nord-Est	71,7%	85,2%	83,0%

Laureati che non lavorano, non cercano lavoro, ma sono impegnati in un corso universitario o in un tirocinio/praticantato⁽²⁾



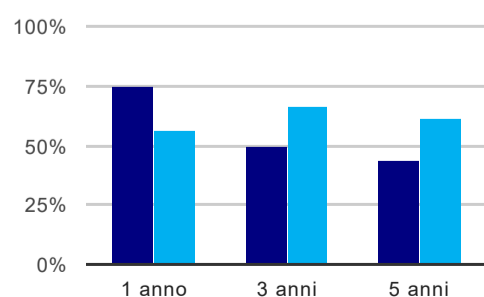
	1 anno	3 anni	5 anni
corso	-	-	-
classe Nord-Est	5,6%	6,3%	1,9%

Tempi di ingresso nel mercato del lavoro, dall'inizio della ricerca al reperimento del primo lavoro (medie, in mesi)



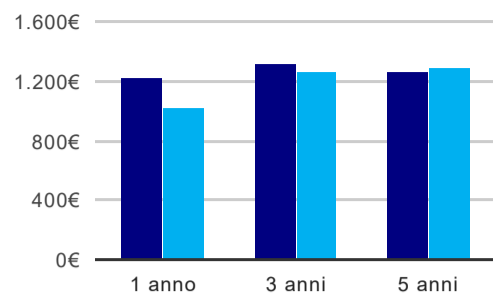
	1 anno	3 anni	5 anni
corso			7,3 mesi
classe Nord-Est			7,2 mesi

Occupati che, nel lavoro, utilizzano in misura elevata le competenze acquisite con la laurea



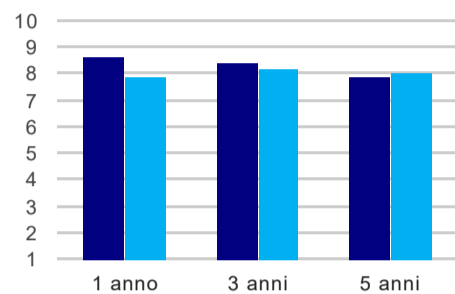
	1 anno	3 anni	5 anni
corso	75,0%	50,0%	44,4%
classe Nord-Est	56,4%	65,9%	61,4%

Retribuzione mensile netta (medie, in euro)



	1 anno	3 anni	5 anni
corso	1.219€	1.322€	1.264€
classe Nord-Est	1.022€	1.259€	1.284€

Soddisfazione per il lavoro svolto (medie, scala 1-10)



	1 anno	3 anni	5 anni
corso	8,6	8,4	7,9
classe Nord-Est	7,9	8,2	8,0

(1) sono considerati occupati tutti coloro che dichiarano di svolgere una qualsiasi attività, anche di formazione o non in regola, purché retribuita.

(2) sono compresi quanti risultano impegnati in dottorati di ricerca, scuole di specializzazione, master universitari e, per i laureati di primo livello, altri corsi di laurea (di qualunque tipo, compresi i corsi attivati presso una delle Istituzioni di Alta Formazione Artistica e Musicale).