

Scheda Unica Annuale - Soddisfazione per il corso di studio concluso e condizione occupazionale dei laureati

Opzioni:

I dati **non includono** i laureati di corsi equivalenti del 509.
 I dati sono confrontati con il totale della **classe di laurea del complesso degli atenei**.

Soddisfazione per il corso di studio concluso

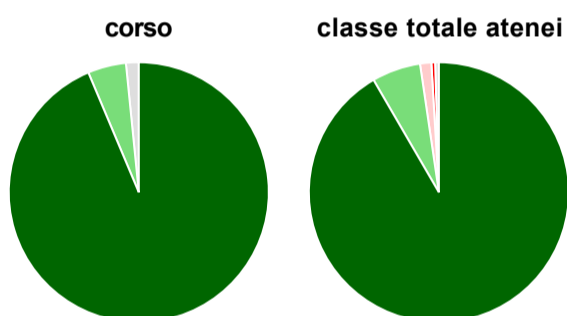
dati aggiornati ad aprile 2019

Ateneo: **Università degli Studi di TRENTO - laurea magistrale biennale**
 Classe: **ingegneria per l'ambiente e il territorio (LM-35)**
 Corso: **ingegneria per l'ambiente e il territorio (LM-35)**

Laureati nell'anno solare 2018 (*valori assoluti*)
 Laureati: **70**
 Intervistati: **68**
 Collettivo esaminato^(a): **65** [scheda di dettaglio](#)

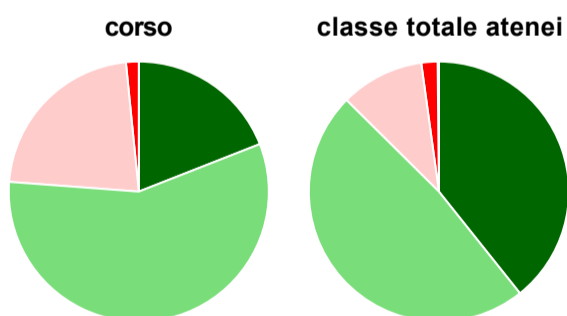
(a) Per una migliore confrontabilità della documentazione, si riportano i dati relativi ai **solli laureati che si sono iscritti al corso di laurea in anni recenti**, cioè a partire dal 2015: 65 di cui 63 intervistati.

Hanno frequentato regolarmente



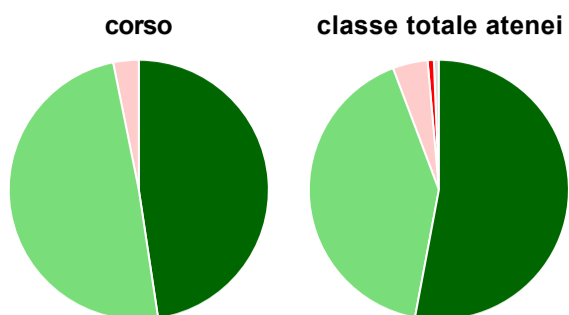
	corso	classe totale atenei
■ più del 75% degli insegnamenti previsti	93,7%	91,6%
■ tra il 50% e il 75%	4,8%	6,1%
■ tra il 25% e il 50%	-	1,4%
■ meno del 25%	-	0,5%
■ non rispondono	1,6%	0,5%
Totale	100%	100%

Hanno ritenuto il carico di studio degli insegnamenti adeguato alla durata del corso di studio



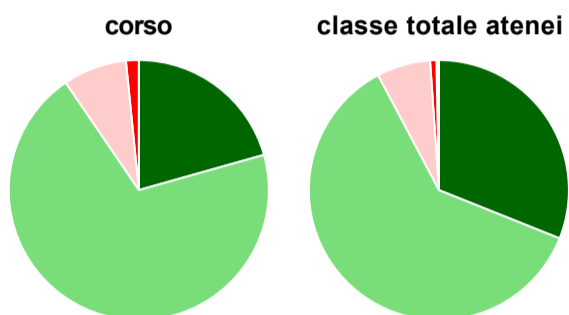
	corso	classe totale atenei
■ decisamente sì	19,0%	39,3%
■ più sì che no	57,1%	48,1%
■ più no che sì	22,2%	10,4%
■ decisamente no	1,6%	2,0%
■ non rispondono	-	0,2%
Totale	100%	100%

Hanno ritenuto l'organizzazione degli esami (appelli, orari, informazioni, prenotazioni, ...) soddisfacente



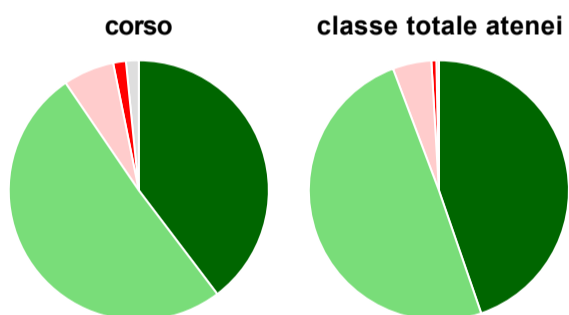
	corso	classe totale atenei
sempre o quasi sempre	47,6%	53,0%
per più della metà degli esami	49,2%	41,3%
per meno della metà degli esami	3,2%	4,3%
mai o quasi mai	-	0,8%
non rispondono	-	0,6%
Totale	100%	100%

Sono soddisfatti dei rapporti con i docenti in generale



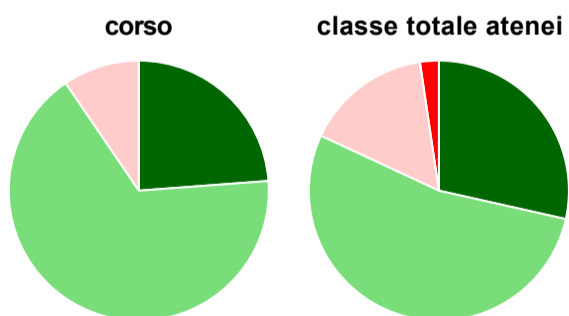
	corso	classe totale atenei
decisamente sì	20,6%	31,1%
più sì che no	69,8%	61,2%
più no che sì	7,9%	6,7%
decisamente no	1,6%	0,8%
non rispondono	-	0,3%
Totale	100%	100%

Sono complessivamente soddisfatti del corso di laurea



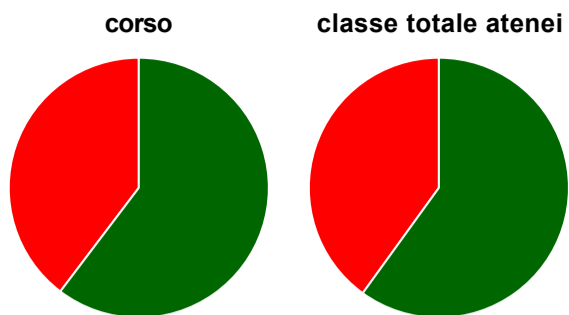
	corso	classe totale atenei
decisamente sì	39,7%	44,7%
più sì che no	50,8%	49,5%
più no che sì	6,3%	4,8%
decisamente no	1,6%	0,6%
non rispondono	1,6%	0,3%
Totale	100%	100%

Valutazione delle aule



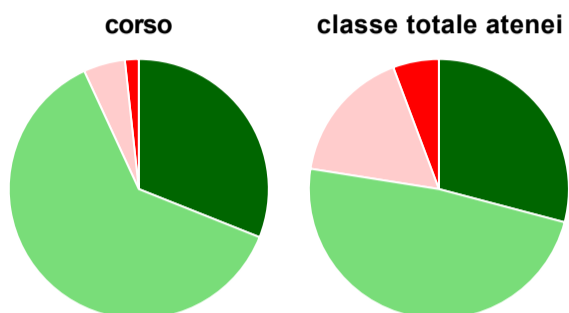
	corso	classe totale atenei
Hanno utilizzato le aule:	100,0%	99,7%
Valutazione (per 100 fruitori):		
sempre o quasi sempre adeguate	23,8%	28,5%
spesso adeguate	66,7%	53,4%
raramente adeguate	9,5%	15,7%
mai adeguate	-	2,3%
Totale	100%	100%

Valutazione delle postazioni informatiche



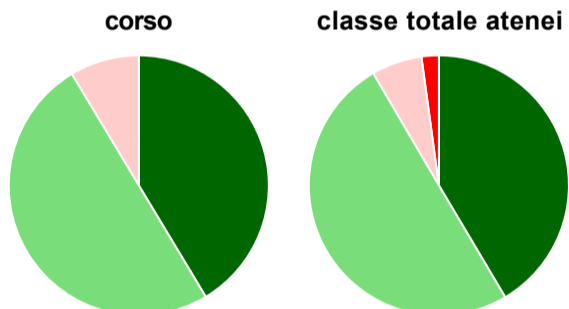
	corso	classe totale atenei
Hanno utilizzato le postazioni informatiche:	100,0%	84,2%
Valutazione (per 100 fruitori):		
in numero adeguato	60,3%	60,0%
in numero inadeguato	39,7%	40,0%
Totale	100%	100%

Valutazione delle attrezzature per le altre attività didattiche (laboratori, attività pratiche, ...)



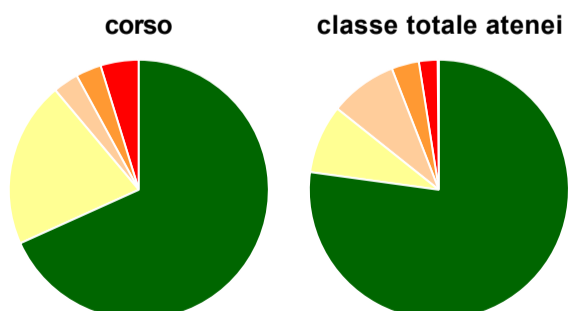
	corso	classe totale atenei
Hanno utilizzato le attrezzature per le altre attività didattiche (laboratori, attività pratiche, ...):	92,1%	87,0%
Valutazione (per 100 fruitori):		
sempre o quasi sempre adeguate	31,0%	29,1%
spesso adeguate	62,1%	48,4%
raramente adeguate	5,2%	16,8%
mai adeguate	1,7%	5,7%
Totale	100%	100%

Valutazione dei servizi di biblioteca (prestito/consultazione, orari di apertura, ...)



	corso	classe totale atenei
Hanno utilizzato i servizi di biblioteca (prestito/consultazione, orari di apertura, ...):	92,1%	86,5%
Valutazione (per 100 fruitori):		
decisamente positiva	41,4%	41,5%
abbastanza positiva	50,0%	50,1%
abbastanza negativa	8,6%	6,3%
decisamente negativa	-	2,2%
Totale	100%	100%

Si iscriverebbero di nuovo all'università?



	corso	classe totale atenei
sì, allo stesso corso dell'Ateneo	68,3%	77,2%
sì, ma ad un altro corso dell'Ateneo	20,6%	8,5%
sì, allo stesso corso, ma in un altro Ateneo	3,2%	8,4%
sì, ma ad un altro corso e in un altro Ateneo	3,2%	3,4%
non si iscriverebbero più all'università	4,8%	2,3%
non rispondono	-	0,2%
Totale	100%	100%

Condizione occupazionale

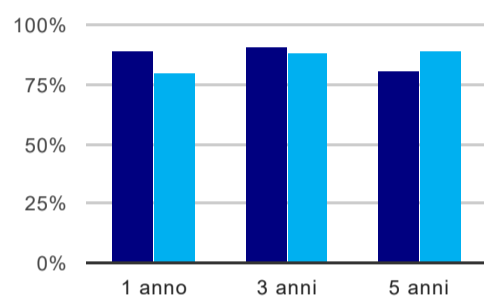
Anno di indagine: **2018**
dati aggiornati ad aprile 2019

Ateneo: **Università degli Studi di TRENTO - laurea magistrale biennale**
Classe: **ingegneria per l'ambiente e il territorio (LM-35)**
Corso: **ingegneria per l'ambiente e il territorio (LM-35)**

(valori assoluti)	Laureati	Intervistati	Collettivo esaminato ^(b)	
Laureati del 2017 a 1 anno:	81	67	57	scheda di dettaglio
Laureati del 2015 a 3 anni:	49	35	34	scheda di dettaglio
Laureati del 2013 a 5 anni:	35	28	26	scheda di dettaglio

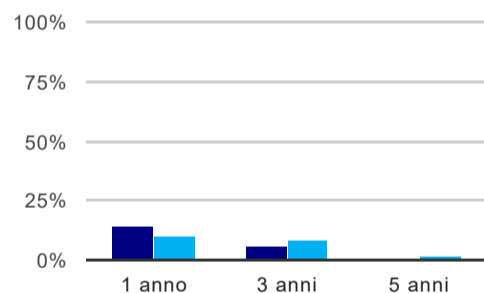
(b) Per una migliore confrontabilità della documentazione, si riportano i dati relativi ai **solli laureati che non lavoravano al momento della laurea**.

Tasso di occupazione⁽¹⁾



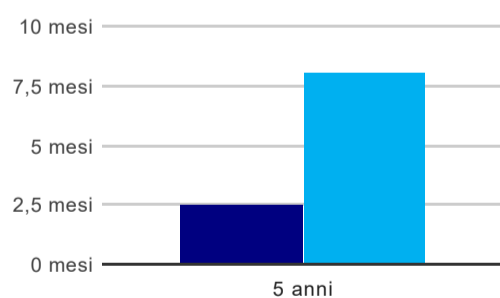
	1 anno	3 anni	5 anni
corso	89,5%	91,2%	80,8%
classe totale atenei	79,7%	87,6%	88,9%

Laureati che non lavorano, non cercano lavoro, ma sono impegnati in un corso universitario o in un tirocinio/praticantato⁽²⁾



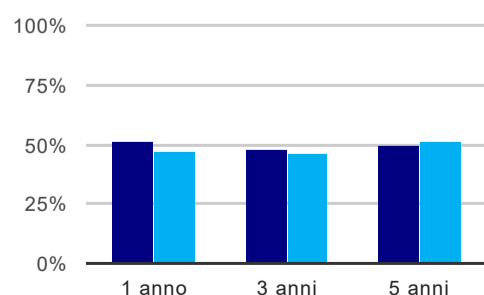
	1 anno	3 anni	5 anni
corso	14,0%	5,9%	-
classe totale atenei	9,8%	7,6%	1,7%

Tempi di ingresso nel mercato del lavoro, dall'inizio della ricerca al reperimento del primo lavoro (medie, in mesi)



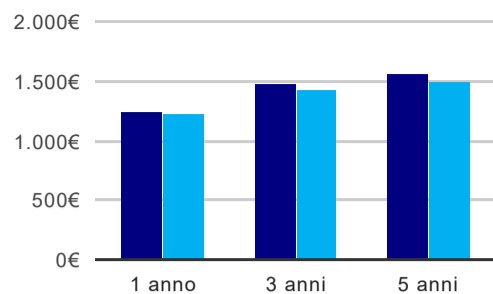
	1 anno	3 anni	5 anni
corso			2,5 mesi
classe totale atenei			8,1 mesi

Occupati che, nel lavoro, utilizzano in misura elevata le competenze acquisite con la laurea



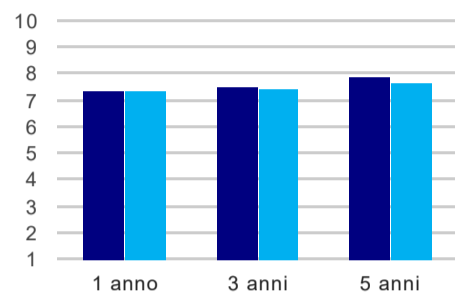
	1 anno	3 anni	5 anni
corso	51,3%	48,3%	50,0%
classe totale atenei	46,7%	46,0%	51,0%

Retribuzione mensile netta (medie, in euro)



	1 anno	3 anni	5 anni
corso	1.237€	1.474€	1.563€
classe totale atenei	1.221€	1.421€	1.500€

Soddisfazione per il lavoro svolto (medie, scala 1-10)



	1 anno	3 anni	5 anni
corso	7,3	7,5	7,9
classe totale atenei	7,4	7,4	7,7

(1) sono considerati occupati tutti coloro che dichiarano di svolgere una qualsiasi attività, anche di formazione o non in regola, purché retribuita.

(2) sono compresi quanti risultano impegnati in dottorati di ricerca, scuole di specializzazione, master universitari e, per i laureati di primo livello, altri corsi di laurea (di qualunque tipo, compresi i corsi attivati presso una delle Istituzioni di Alta Formazione Artistica e Musicale).

Scheda Unica Annuale - Soddisfazione per il corso di studio concluso e condizione occupazionale dei laureati

Opzioni:

I dati **non includono** i laureati di corsi equivalenti del 509.
 I dati sono confrontati con il totale della **classe di laurea** della medesima ripartizione territoriale.

Soddisfazione per il corso di studio concluso

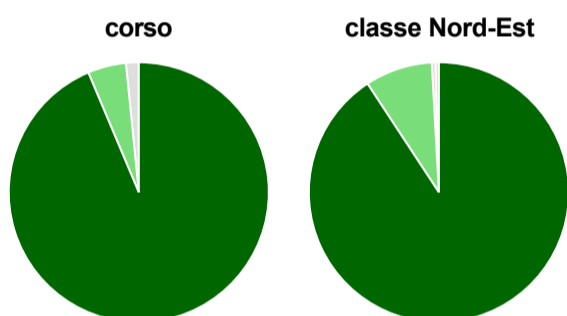
dati aggiornati ad aprile 2019

Ateneo: **Università degli Studi di TRENTO - laurea magistrale biennale**
 Classe: **ingegneria per l'ambiente e il territorio (LM-35)**
 Corso: **ingegneria per l'ambiente e il territorio (LM-35)**
 Ripartizione territoriale sede del corso: **Nord-Est**

Laureati nell'anno solare 2018 (*valori assoluti*)
 Laureati: **70**
 Intervistati: **68**
 Collettivo esaminato^(a): **65** [scheda di dettaglio](#)

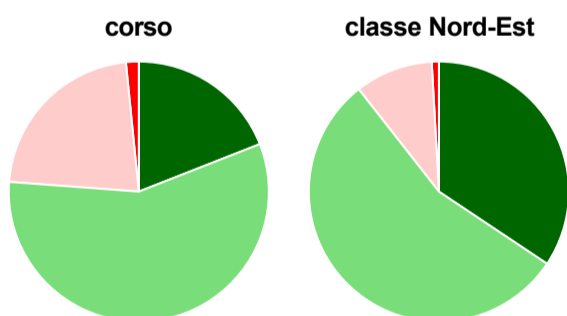
(a) Per una migliore confrontabilità della documentazione, si riportano i dati relativi ai **solli laureati che si sono iscritti al corso di laurea in anni recenti**, cioè a partire dal 2015: 65 di cui 63 intervistati.

Hanno frequentato regolarmente



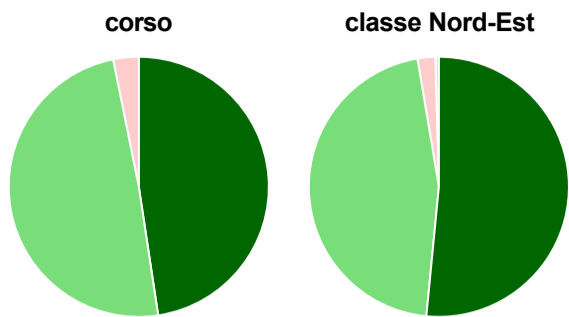
	corso	classe Nord-Est
■ più del 75% degli insegnamenti previsti	93,7%	90,7%
■ tra il 50% e il 75%	4,8%	8,4%
■ tra il 25% e il 50%	-	0,4%
■ meno del 25%	-	-
■ non rispondono	1,6%	0,4%
Totale	100%	100%

Hanno ritenuto il carico di studio degli insegnamenti adeguato alla durata del corso di studio



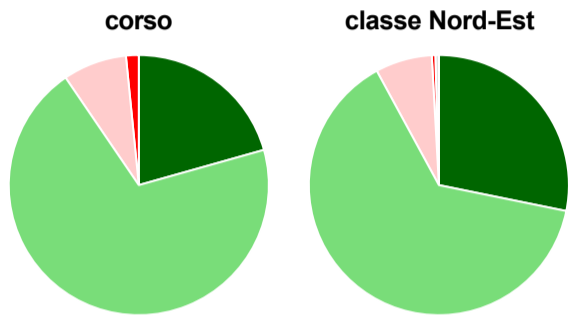
	corso	classe Nord-Est
■ decisamente sì	19,0%	34,4%
■ più sì che no	57,1%	55,1%
■ più no che sì	22,2%	9,7%
■ decisamente no	1,6%	0,9%
■ non rispondono	-	-
Totale	100%	100%

Hanno ritenuto l'organizzazione degli esami (appelli, orari, informazioni, prenotazioni, ...) soddisfacente



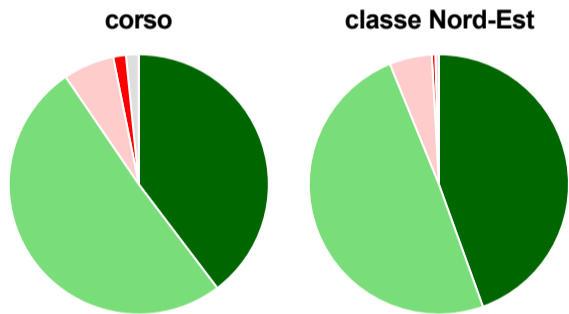
	corso	classe Nord-Est
sempre o quasi sempre	47,6%	51,5%
per più della metà degli esami	49,2%	45,8%
per meno della metà degli esami	3,2%	2,2%
mai o quasi mai	-	-
non rispondono	-	0,4%
Totale	100%	100%

Sono soddisfatti dei rapporti con i docenti in generale



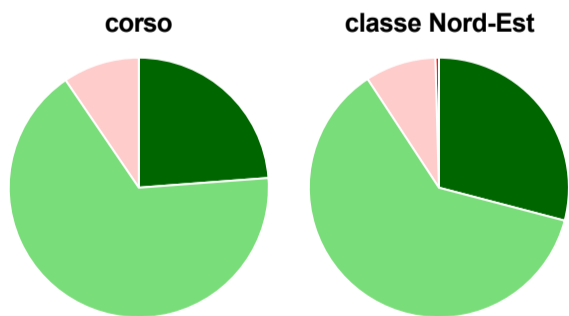
	corso	classe Nord-Est
decisamente sì	20,6%	28,2%
più sì che no	69,8%	63,9%
più no che sì	7,9%	7,0%
decisamente no	1,6%	0,4%
non rispondono	-	0,4%
Totale	100%	100%

Sono complessivamente soddisfatti del corso di laurea



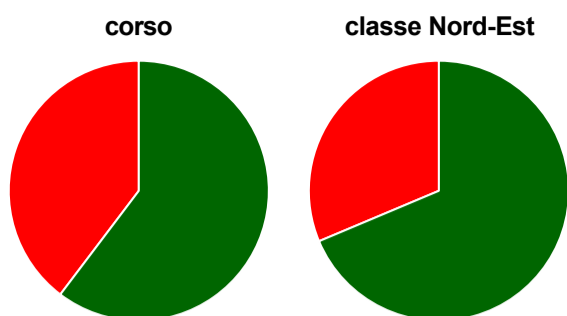
	corso	classe Nord-Est
decisamente sì	39,7%	44,5%
più sì che no	50,8%	49,3%
più no che sì	6,3%	5,3%
decisamente no	1,6%	0,4%
non rispondono	1,6%	0,4%
Totale	100%	100%

Valutazione delle aule



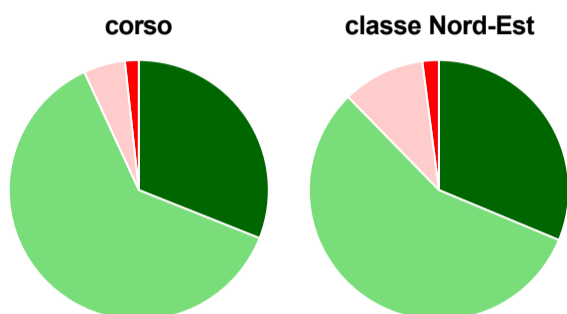
	corso	classe Nord-Est
Hanno utilizzato le aule:	100,0%	100,0%
Valutazione (per 100 fruitori):		
sempre o quasi sempre adeguate	23,8%	29,1%
spesso adeguate	66,7%	61,7%
raramente adeguate	9,5%	8,8%
mai adeguate	-	0,4%
Totale	100%	100%

Valutazione delle postazioni informatiche



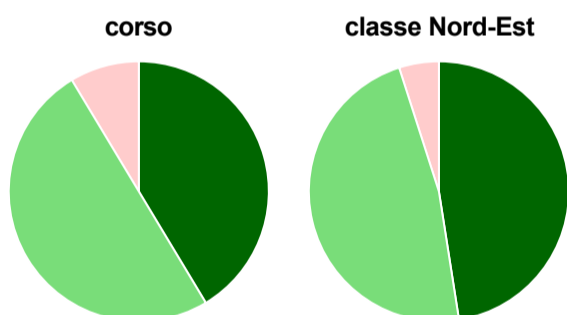
	corso	classe Nord-Est
Hanno utilizzato le postazioni informatiche:	100,0%	95,6%
Valutazione (per 100 fruitori):		
in numero adeguato	60,3%	68,7%
in numero inadeguato	39,7%	31,3%
Totale	100%	100%

Valutazione delle attrezzature per le altre attività didattiche (laboratori, attività pratiche, ...)



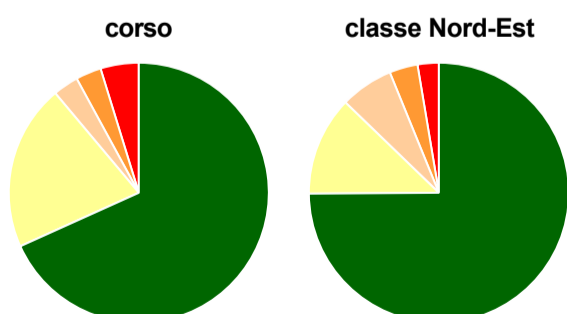
	corso	classe Nord-Est
Hanno utilizzato le attrezzature per le altre attività didattiche (laboratori, attività pratiche, ...):	92,1%	85,9%
Valutazione (per 100 fruitori):		
sempre o quasi sempre adeguate	31,0%	31,3%
spesso adeguate	62,1%	56,4%
raramente adeguate	5,2%	10,3%
mai adeguate	1,7%	2,1%
Totale	100%	100%

Valutazione dei servizi di biblioteca (prestito/consultazione, orari di apertura, ...)



	corso	classe Nord-Est
Hanno utilizzato i servizi di biblioteca (prestito/consultazione, orari di apertura, ...):	92,1%	89,0%
Valutazione (per 100 fruitori):		
decisamente positiva	41,4%	47,5%
abbastanza positiva	50,0%	47,5%
abbastanza negativa	8,6%	5,0%
decisamente negativa	-	-
Totale	100%	100%

Si iscriverebbero di nuovo all'università?



	corso	classe Nord-Est
si, allo stesso corso dell'Ateneo	68,3%	74,9%
si, ma ad un altro corso dell'Ateneo	20,6%	12,3%
si, allo stesso corso, ma in un altro Ateneo	3,2%	6,6%
si, ma ad un altro corso e in un altro Ateneo	3,2%	3,5%
non si iscriverebbero più all'università	4,8%	2,6%
non rispondono	-	-
Totale	100%	100%

Condizione occupazionale

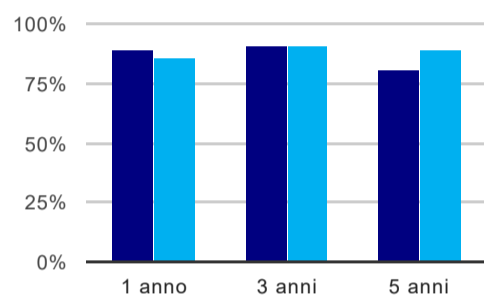
Anno di indagine: **2018**
dati aggiornati ad aprile 2019

Ateneo: **Università degli Studi di TRENTO - laurea magistrale biennale**
Classe: **ingegneria per l'ambiente e il territorio (LM-35)**
Corso: **ingegneria per l'ambiente e il territorio (LM-35)**
Ripartizione territoriale sede del corso: **Nord-Est**

(valori assoluti)	Laureati	Intervistati	Collettivo esaminato ^(b)	
Laureati del 2017 a 1 anno:	81	67	57	scheda di dettaglio
Laureati del 2015 a 3 anni:	49	35	34	scheda di dettaglio
Laureati del 2013 a 5 anni:	35	28	26	scheda di dettaglio

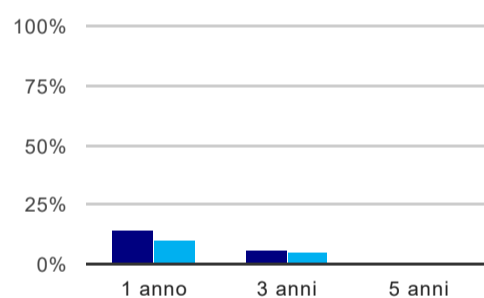
(b) Per una migliore confrontabilità della documentazione, si riportano i dati relativi ai **solli laureati che non lavoravano al momento della laurea**.

Tasso di occupazione⁽¹⁾



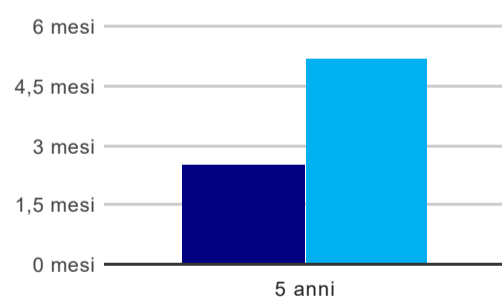
	1 anno	3 anni	5 anni
corso	89,5%	91,2%	80,8%
classe Nord-Est	86,2%	90,6%	88,9%

Laureati che non lavorano, non cercano lavoro, ma sono impegnati in un corso universitario o in un tirocinio/praticantato⁽²⁾



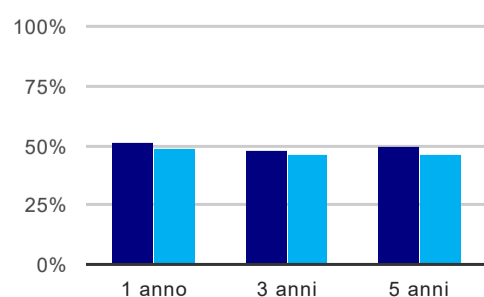
	1 anno	3 anni	5 anni
corso	14,0%	5,9%	-
classe Nord-Est	10,3%	4,7%	-

Tempi di ingresso nel mercato del lavoro, dall'inizio della ricerca al reperimento del primo lavoro (medie, in mesi)



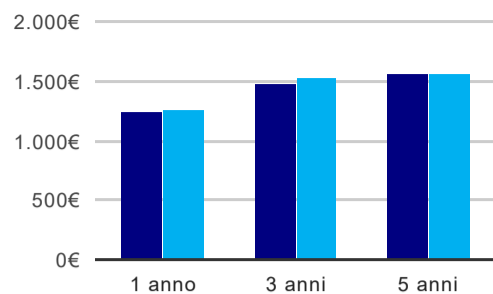
	1 anno	3 anni	5 anni
corso			2,5 mesi
classe Nord-Est			5,2 mesi

Occupati che, nel lavoro, utilizzano in misura elevata le competenze acquisite con la laurea



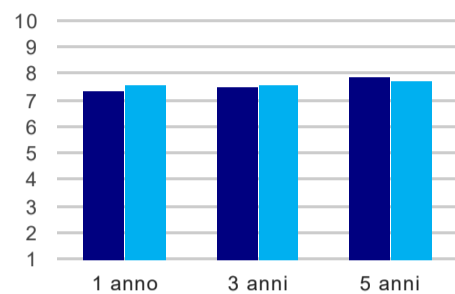
	1 anno	3 anni	5 anni
corso	51,3%	48,3%	50,0%
classe Nord-Est	48,7%	45,9%	46,4%

Retribuzione mensile netta (medie, in euro)



	1 anno	3 anni	5 anni
corso	1.237€	1.474€	1.563€
classe Nord-Est	1.266€	1.527€	1.569€

Soddisfazione per il lavoro svolto (medie, scala 1-10)



	1 anno	3 anni	5 anni
corso	7,3	7,5	7,9
classe Nord-Est	7,6	7,6	7,7

(1) sono considerati occupati tutti coloro che dichiarano di svolgere una qualsiasi attività, anche di formazione o non in regola, purché retribuita.

(2) sono compresi quanti risultano impegnati in dottorati di ricerca, scuole di specializzazione, master universitari e, per i laureati di primo livello, altri corsi di laurea (di qualunque tipo, compresi i corsi attivati presso una delle Istituzioni di Alta Formazione Artistica e Musicale).