

## Scheda Unica Annuale - Soddisfazione per il corso di studio concluso e condizione occupazionale dei laureati

### Opzioni:

I dati **non includono** i laureati di corsi equivalenti del 509.  
 I dati sono confrontati con il totale della **classe di laurea** del complesso degli atenei.

### Soddisfazione per il corso di studio concluso

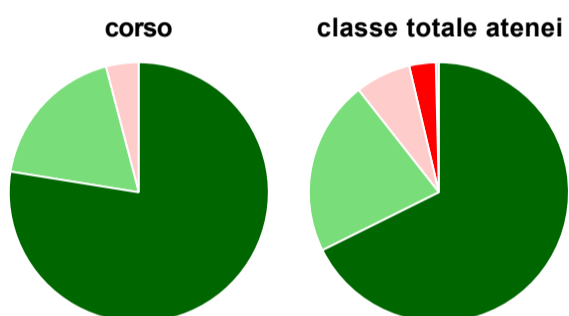
dati aggiornati ad aprile 2019

Ateneo: **Università degli Studi di TRENTO - laurea di primo livello**  
 Classe: **filosofia (L-5)**  
 Corso: **filosofia (L-5)**

Laureati nell'anno solare 2018 (*valori assoluti*)  
 Laureati: **58**  
 Intervistati: **55**  
 Collettivo esaminato<sup>(a)</sup>: **51** [scheda di dettaglio](#)

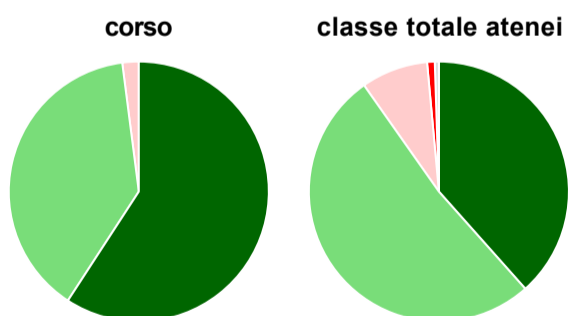
(a) Per una migliore confrontabilità della documentazione, si riportano i dati relativi ai **solli laureati che si sono iscritti al corso di laurea in anni recenti**, cioè a partire dal 2014: 51 di cui 49 intervistati.

#### Hanno frequentato regolarmente



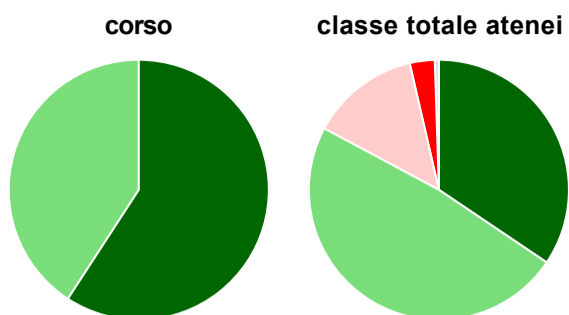
	corso	classe totale atenei
■ più del 75% degli insegnamenti previsti	77,6%	67,7%
■ tra il 50% e il 75%	18,4%	21,8%
■ tra il 25% e il 50%	4,1%	6,9%
■ meno del 25%	-	3,3%
■ non rispondono	-	0,4%
<b>Totale</b>	<b>100%</b>	<b>100%</b>

#### Hanno ritenuto il carico di studio degli insegnamenti adeguato alla durata del corso di studio



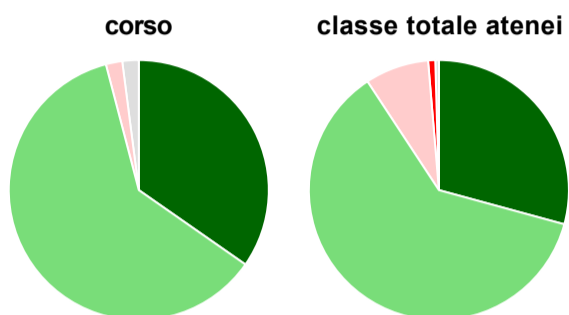
	corso	classe totale atenei
■ decisamente sì	59,2%	38,4%
■ più sì che no	38,8%	51,8%
■ più no che sì	2,0%	8,3%
■ decisamente no	-	1,0%
■ non rispondono	-	0,5%
<b>Totale</b>	<b>100%</b>	<b>100%</b>

### Hanno ritenuto l'organizzazione degli esami (appelli, orari, informazioni, prenotazioni, ...) soddisfacente



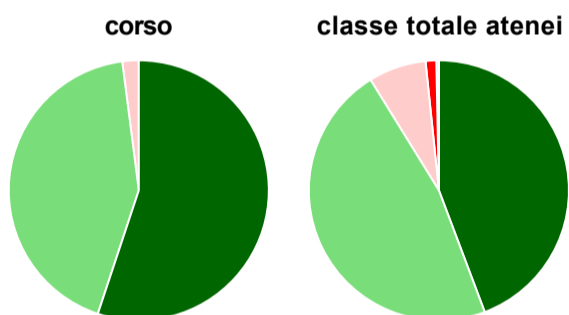
	corso	classe totale atenei
sempre o quasi sempre	59,2%	34,4%
per più della metà degli esami	40,8%	48,4%
per meno della metà degli esami	-	13,6%
mai o quasi mai	-	3,1%
non rispondono	-	0,5%
<b>Totale</b>	<b>100%</b>	<b>100%</b>

### Sono soddisfatti dei rapporti con i docenti in generale



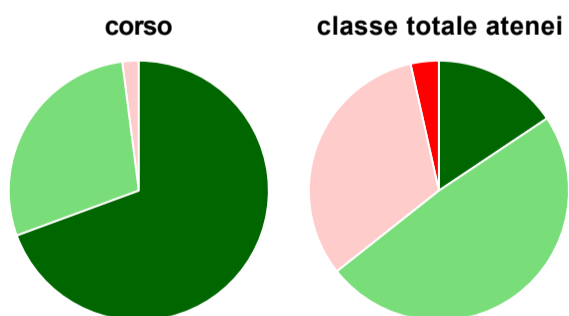
	corso	classe totale atenei
decisamente sì	34,7%	29,2%
più sì che no	61,2%	61,5%
più no che sì	2,0%	7,9%
decisamente no	-	0,9%
non rispondono	2,0%	0,4%
<b>Totale</b>	<b>100%</b>	<b>100%</b>

### Sono complessivamente soddisfatti del corso di laurea



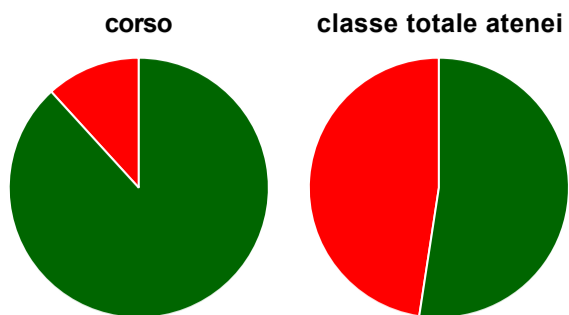
	corso	classe totale atenei
decisamente sì	55,1%	44,3%
più sì che no	42,9%	46,9%
più no che sì	2,0%	7,2%
decisamente no	-	1,3%
non rispondono	-	0,3%
<b>Totale</b>	<b>100%</b>	<b>100%</b>

### Valutazione delle aule



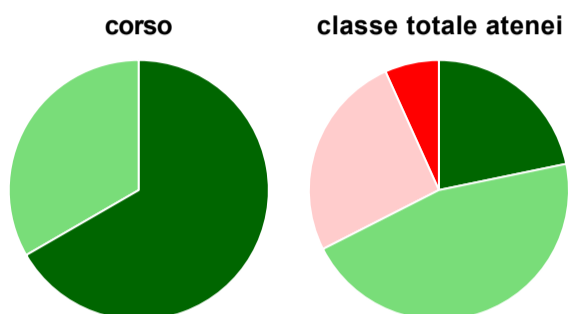
	corso	classe totale atenei
<b>Hanno utilizzato le aule:</b>	<b>100,0%</b>	<b>99,4%</b>
<b>Valutazione (per 100 fruitori):</b>		
sempre o quasi sempre adeguate	69,4%	15,6%
spesso adeguate	28,6%	48,7%
raramente adeguate	2,0%	32,1%
mai adeguate	-	3,5%
<b>Totale</b>	<b>100%</b>	<b>100%</b>

### Valutazione delle postazioni informatiche



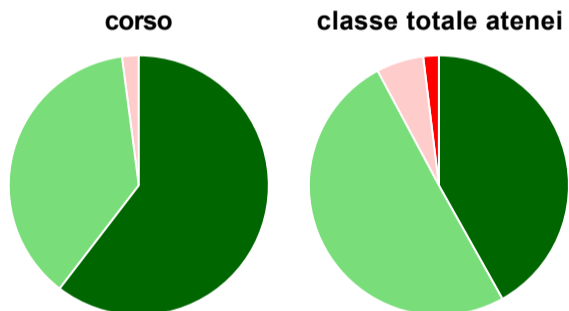
	corso	classe totale atenei
<b>Hanno utilizzato le postazioni informatiche:</b>	<b>69,4%</b>	<b>57,6%</b>
<b>Valutazione (per 100 fruitori):</b>		
in numero adeguato	88,2%	52,4%
in numero inadeguato	11,8%	47,6%
<b>Totale</b>	<b>100%</b>	<b>100%</b>

### Valutazione delle attrezzature per le altre attività didattiche (laboratori, attività pratiche, ...)



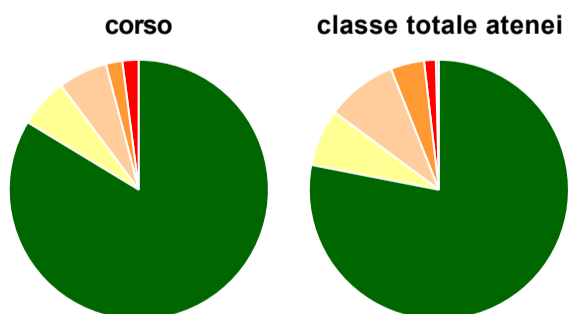
	corso	classe totale atenei
<b>Hanno utilizzato le attrezzature per le altre attività didattiche (laboratori, attività pratiche, ...):</b>	<b>67,3%</b>	<b>57,4%</b>
<b>Valutazione (per 100 fruitori):</b>		
sempre o quasi sempre adeguate	66,7%	21,8%
spesso adeguate	33,3%	45,7%
raramente adeguate	-	25,7%
mai adeguate	-	6,7%
<b>Totale</b>	<b>100%</b>	<b>100%</b>

### Valutazione dei servizi di biblioteca (prestito/consultazione, orari di apertura, ...)



	corso	classe totale atenei
<b>Hanno utilizzato i servizi di biblioteca (prestito/consultazione, orari di apertura, ...):</b>	<b>98,0%</b>	<b>94,8%</b>
<b>Valutazione (per 100 fruitori):</b>		
decisamente positiva	60,4%	41,9%
abbastanza positiva	37,5%	50,3%
abbastanza negativa	2,1%	5,9%
decisamente negativa	-	1,9%
<b>Totale</b>	<b>100%</b>	<b>100%</b>

### Si iscriverebbero di nuovo all'università?



	corso	classe totale atenei
sì, allo stesso corso dell'Ateneo	83,7%	78,1%
sì, ma ad un altro corso dell'Ateneo	6,1%	7,1%
sì, allo stesso corso, ma in un altro Ateneo	6,1%	8,8%
sì, ma ad un altro corso e in un altro Ateneo	2,0%	4,2%
non si iscriverebbero più all'università	2,0%	1,5%
non rispondono	-	0,4%
<b>Totale</b>	<b>100%</b>	<b>100%</b>

# Condizione occupazionale

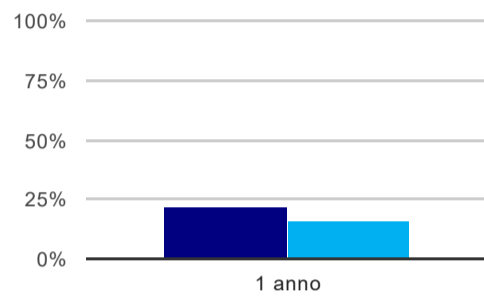
Anno di indagine: **2018**  
dati aggiornati ad aprile 2019

Ateneo: **Università degli Studi di TRENTO - laurea di primo livello**  
Classe: **filosofia (L-5)**  
Corso: **filosofia (L-5)**

(valori assoluti)	Laureati	Intervistati	Collettivo esaminato <sup>(b)</sup>
Laureati del 2017 a 1 anno:	67	55	36 <a href="#">scheda di dettaglio</a>

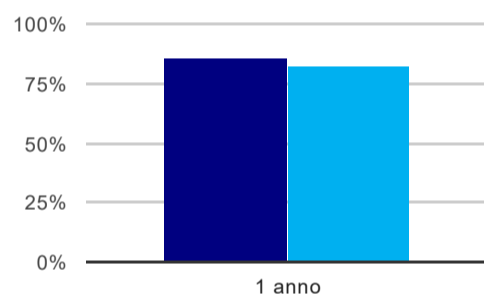
<sup>(b)</sup> Per una migliore confrontabilità della documentazione, si riportano i dati relativi ai **solli laureati che non lavoravano al momento della laurea**.

## Tasso di occupazione<sup>(1)</sup>



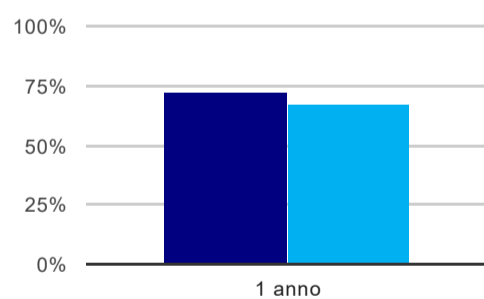
	1 anno
corso	22,2%
classe totale atenei	15,9%

## Laureati attualmente iscritti ad un corso di laurea magistrale<sup>(2)</sup>



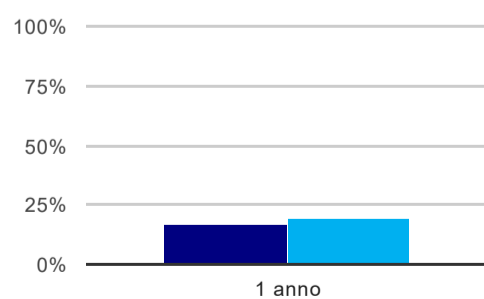
	1 anno
corso	86,1%
classe totale atenei	82,0%

## Laureati che non lavorano, non cercano lavoro, ma sono impegnati in un corso universitario o in un tirocinio/praticantato<sup>(3)</sup>



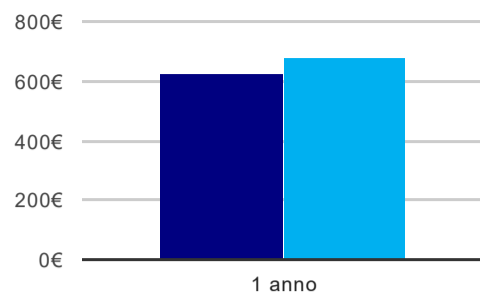
	1 anno
corso	72,2%
classe totale atenei	66,9%

## Occupati che, nel lavoro, utilizzano in misura elevata le competenze acquisite con la laurea



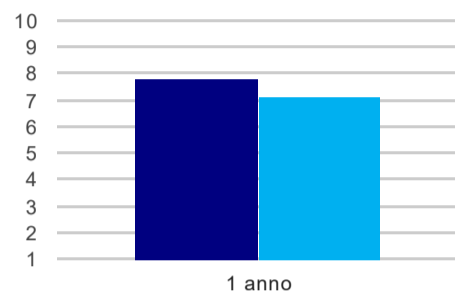
	1 anno
corso	16,7%
classe totale atenei	18,7%

### Retribuzione mensile netta (medie, in euro)



	1 anno
corso	626€
classe totale atenei	680€

### Soddisfazione per il lavoro svolto (medie, scala 1-10)



	1 anno
corso	7,8
classe totale atenei	7,2

(1) sono considerati occupati tutti coloro che dichiarano di svolgere una qualsiasi attività, anche di formazione o non in regola, purché retribuita.

(2) sono considerati anche i laureati iscritti ad un corso a ciclo unico, al corso in Scienze della Formazione primaria, nonché ad un corso di secondo livello presso una delle Istituzioni di Alta Formazione Artistica e Musicale.

(3) sono compresi quanti risultano impegnati in dottorati di ricerca, scuole di specializzazione, master universitari e, per i laureati di primo livello, altri corsi di laurea (di qualunque tipo, compresi i corsi attivati presso una delle Istituzioni di Alta Formazione Artistica e Musicale).

## Scheda Unica Annuale - Soddisfazione per il corso di studio concluso e condizione occupazionale dei laureati

### Opzioni:

I dati **non includono** i laureati di corsi equivalenti del 509.  
 I dati sono confrontati con il totale della **classe di laurea** della medesima ripartizione territoriale.

### Soddisfazione per il corso di studio concluso

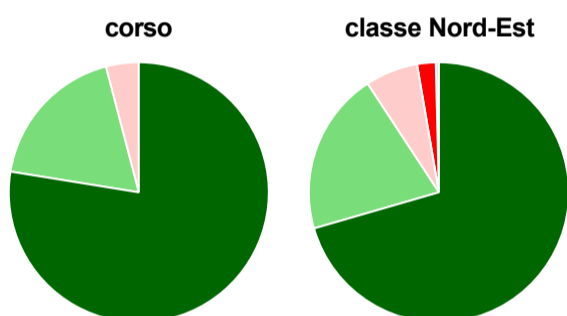
dati aggiornati ad aprile 2019

Ateneo: **Università degli Studi di TRENTO - laurea di primo livello**  
 Classe: **filosofia (L-5)**  
 Corso: **filosofia (L-5)**  
 Ripartizione territoriale sede del corso: **Nord-Est**

Laureati nell'anno solare 2018 (*valori assoluti*)  
 Laureati: **58**  
 Intervistati: **55**  
 Collettivo esaminato<sup>(a)</sup>: **51** [scheda di dettaglio](#)

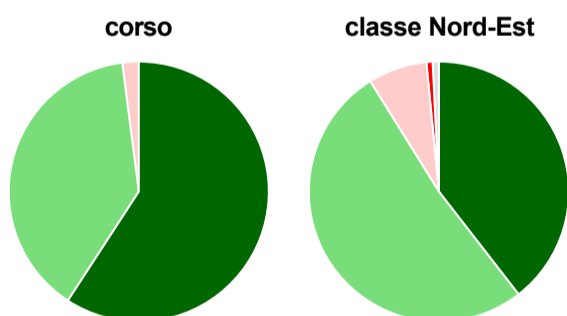
(a) Per una migliore confrontabilità della documentazione, si riportano i dati relativi ai **solli laureati che si sono iscritti al corso di laurea in anni recenti**, cioè a partire dal 2014: 51 di cui 49 intervistati.

#### Hanno frequentato regolarmente



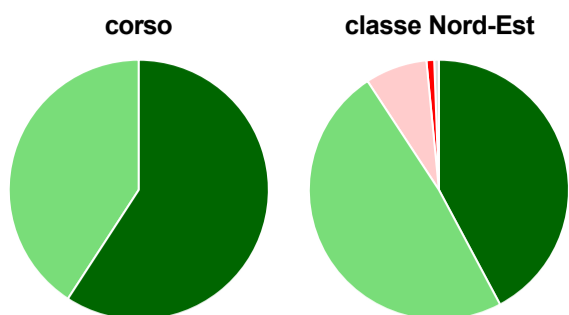
	corso	classe Nord-Est
più del 75% degli insegnamenti previsti	77,6%	70,5%
tra il 50% e il 75%	18,4%	20,2%
tra il 25% e il 50%	4,1%	6,6%
meno del 25%	-	2,3%
non rispondono	-	0,4%
<b>Totale</b>	<b>100%</b>	<b>100%</b>

#### Hanno ritenuto il carico di studio degli insegnamenti adeguato alla durata del corso di studio



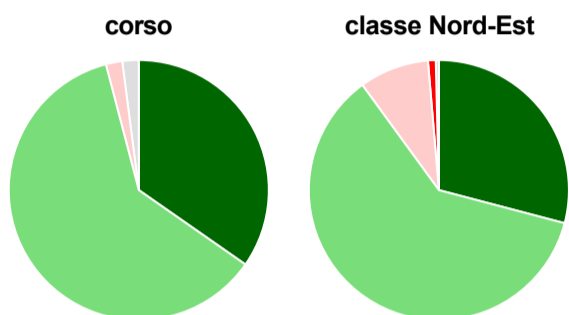
	corso	classe Nord-Est
decisamente sì	59,2%	39,5%
più sì che no	38,8%	51,6%
più no che sì	2,0%	7,3%
decisamente no	-	0,8%
non rispondono	-	0,8%
<b>Totale</b>	<b>100%</b>	<b>100%</b>

### Hanno ritenuto l'organizzazione degli esami (appelli, orari, informazioni, prenotazioni, ...) soddisfacente



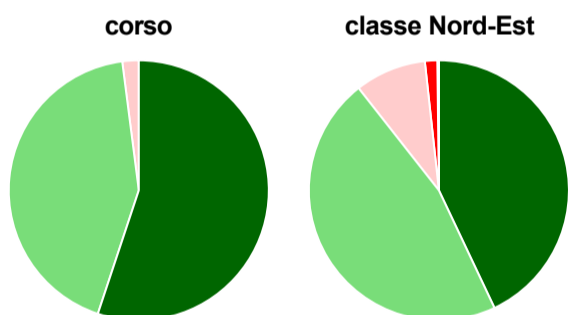
	corso	classe Nord-Est
sempre o quasi sempre	59,2%	42,2%
per più della metà degli esami	40,8%	48,6%
per meno della metà degli esami	-	7,7%
mai o quasi mai	-	1,0%
non rispondono	-	0,6%
<b>Totale</b>	<b>100%</b>	<b>100%</b>

### Sono soddisfatti dei rapporti con i docenti in generale



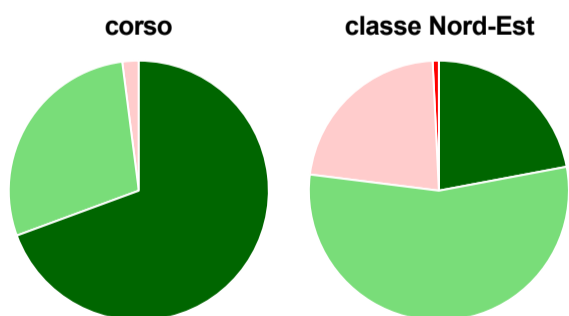
	corso	classe Nord-Est
decisamente sì	34,7%	29,1%
più sì che no	61,2%	60,9%
più no che sì	2,0%	8,7%
decisamente no	-	1,0%
non rispondono	2,0%	0,4%
<b>Totale</b>	<b>100%</b>	<b>100%</b>

### Sono complessivamente soddisfatti del corso di laurea



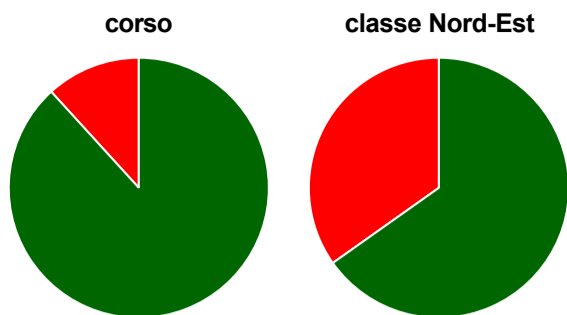
	corso	classe Nord-Est
decisamente sì	55,1%	43,0%
più sì che no	42,9%	46,4%
più no che sì	2,0%	8,9%
decisamente no	-	1,5%
non rispondono	-	0,2%
<b>Totale</b>	<b>100%</b>	<b>100%</b>

### Valutazione delle aule



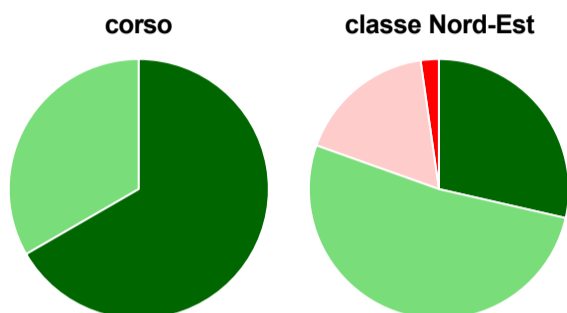
	corso	classe Nord-Est
<b>Hanno utilizzato le aule:</b>	<b>100,0%</b>	<b>99,6%</b>
<b>Valutazione (per 100 fruitori):</b>		
sempre o quasi sempre adeguate	69,4%	22,1%
spesso adeguate	28,6%	54,9%
raramente adeguate	2,0%	22,2%
mai adeguate	-	0,8%
<b>Totale</b>	<b>100%</b>	<b>100%</b>

### Valutazione delle postazioni informatiche



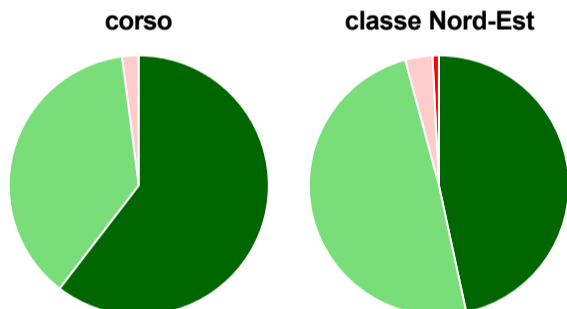
	corso	classe Nord-Est
<b>Hanno utilizzato le postazioni informatiche:</b>	<b>69,4%</b>	<b>60,9%</b>
<b>Valutazione (per 100 fruitori):</b>		
in numero adeguato	88,2%	65,2%
in numero inadeguato	11,8%	34,8%
<b>Totale</b>	<b>100%</b>	<b>100%</b>

### Valutazione delle attrezzature per le altre attività didattiche (laboratori, attività pratiche, ...)



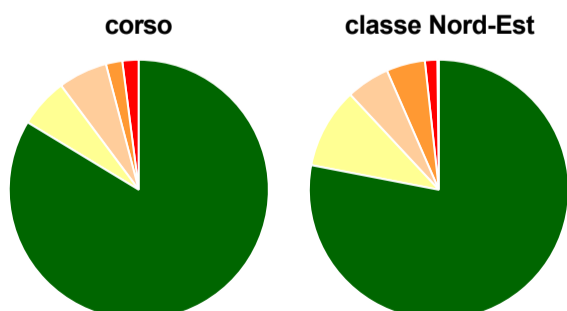
	corso	classe Nord-Est
<b>Hanno utilizzato le attrezzature per le altre attività didattiche (laboratori, attività pratiche, ...):</b>	<b>67,3%</b>	<b>51,3%</b>
<b>Valutazione (per 100 fruitori):</b>		
sempre o quasi sempre adeguate	66,7%	28,6%
spesso adeguate	33,3%	51,9%
raramente adeguate	-	17,3%
mai adeguate	-	2,3%
<b>Totale</b>	<b>100%</b>	<b>100%</b>

### Valutazione dei servizi di biblioteca (prestito/consultazione, orari di apertura, ...)



	corso	classe Nord-Est
<b>Hanno utilizzato i servizi di biblioteca (prestito/consultazione, orari di apertura, ...):</b>	<b>98,0%</b>	<b>96,7%</b>
<b>Valutazione (per 100 fruitori):</b>		
decisamente positiva	60,4%	46,6%
abbastanza positiva	37,5%	49,2%
abbastanza negativa	2,1%	3,4%
decisamente negativa	-	0,8%
<b>Totale</b>	<b>100%</b>	<b>100%</b>

### Si iscriverebbero di nuovo all'università?



	corso	classe Nord-Est
sì, allo stesso corso dell'Ateneo	83,7%	78,0%
sì, ma ad un altro corso dell'Ateneo	6,1%	10,0%
sì, allo stesso corso, ma in un altro Ateneo	6,1%	5,4%
sì, ma ad un altro corso e in un altro Ateneo	2,0%	4,8%
non si iscriverebbero più all'università	2,0%	1,5%
non rispondono	-	0,2%
<b>Totale</b>	<b>100%</b>	<b>100%</b>



# Condizione occupazionale

Anno di indagine: **2018**  
dati aggiornati ad aprile 2019

Ateneo: **Università degli Studi di TRENTO - laurea di primo livello**

Classe: **filosofia (L-5)**

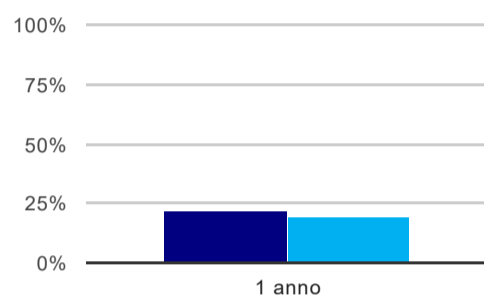
Corso: **filosofia (L-5)**

Ripartizione territoriale sede del corso: **Nord-Est**

(valori assoluti)	Laureati	Intervistati	Collettivo esaminato <sup>(b)</sup>
Laureati del 2017 a 1 anno:	67	55	36 <a href="#">scheda di dettaglio</a>

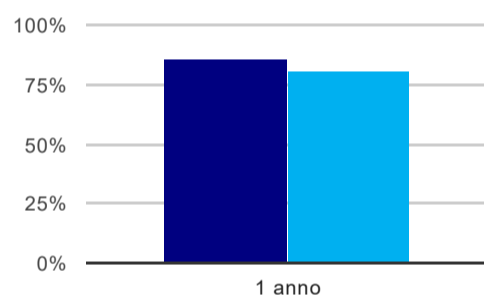
(b) Per una migliore confrontabilità della documentazione, si riportano i dati relativi ai **solli laureati che non lavoravano al momento della laurea**.

## Tasso di occupazione<sup>(1)</sup>



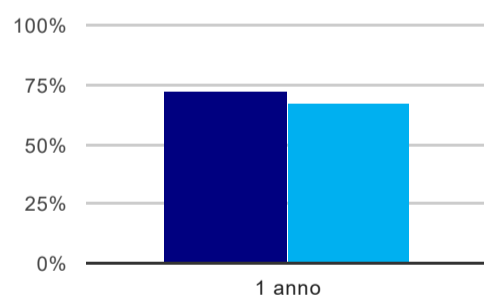
	1 anno
corso	22,2%
classe Nord-Est	19,1%

## Laureati attualmente iscritti ad un corso di laurea magistrale<sup>(2)</sup>



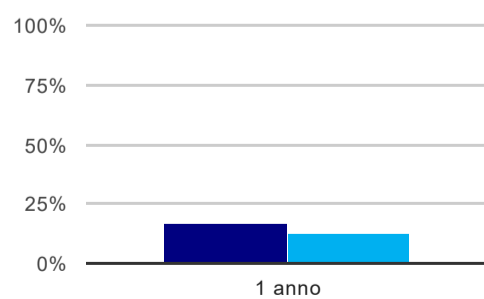
	1 anno
corso	86,1%
classe Nord-Est	80,9%

## Laureati che non lavorano, non cercano lavoro, ma sono impegnati in un corso universitario o in un tirocinio/praticantato<sup>(3)</sup>



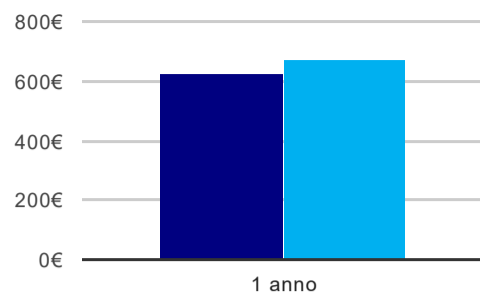
	1 anno
corso	72,2%
classe Nord-Est	67,3%

## Occupati che, nel lavoro, utilizzano in misura elevata le competenze acquisite con la laurea



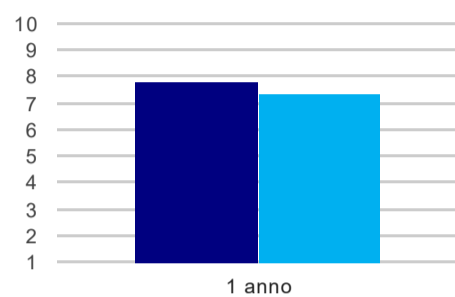
	1 anno
corso	16,7%
classe Nord-Est	12,5%

### Retribuzione mensile netta (medie, in euro)



	1 anno
corso	626€
classe Nord-Est	673€

### Soddisfazione per il lavoro svolto (medie, scala 1-10)



	1 anno
corso	7,8
classe Nord-Est	7,4

(1) sono considerati occupati tutti coloro che dichiarano di svolgere una qualsiasi attività, anche di formazione o non in regola, purché retribuita.

(2) sono considerati anche i laureati iscritti ad un corso a ciclo unico, al corso in Scienze della Formazione primaria, nonché ad un corso di secondo livello presso una delle Istituzioni di Alta Formazione Artistica e Musicale.

(3) sono compresi quanti risultano impegnati in dottorati di ricerca, scuole di specializzazione, master universitari e, per i laureati di primo livello, altri corsi di laurea (di qualunque tipo, compresi i corsi attivati presso una delle Istituzioni di Alta Formazione Artistica e Musicale).