

Scheda Unica Annuale - Soddisfazione per il corso di studio concluso e condizione occupazionale dei laureati

Opzioni:

I dati **non includono** i laureati di corsi equivalenti del 509.
 I dati sono confrontati con il totale della **classe di laurea** del complesso degli atenei.

Soddisfazione per il corso di studio concluso

dati aggiornati ad aprile 2020

Ateneo: **Università degli Studi di TRENTO - laurea magistrale biennale**

Classe: **servizio sociale e politiche sociali (LM-87)**

Corso: **metodologia, organizzazione e valutazione dei servizi sociali (LM-87)**

Laureati nell'anno solare 2019 (*valori assoluti*)

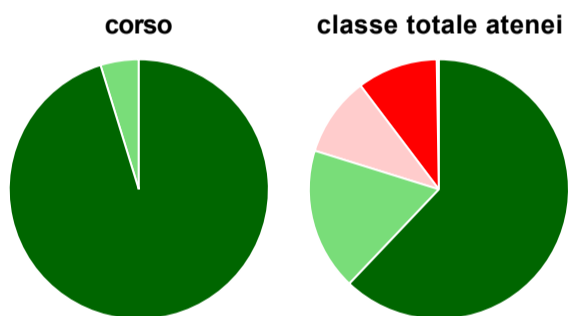
Laureati: **28**

Intervistati: **27**

Collettivo esaminato^(a): **21** [scheda di dettaglio](#)

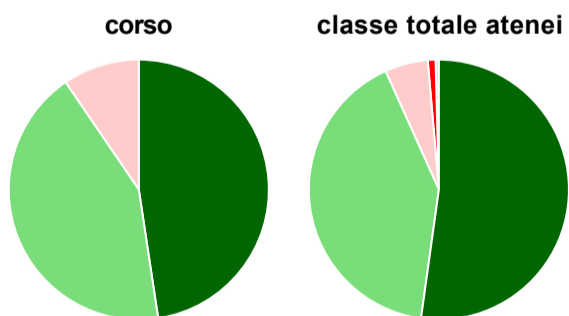
(a) Per una migliore confrontabilità della documentazione, si riportano i dati relativi ai **solli laureati che si sono iscritti al corso di laurea in anni recenti**, cioè a partire dal 2016: 21 di cui 21 intervistati.

Hanno frequentato regolarmente



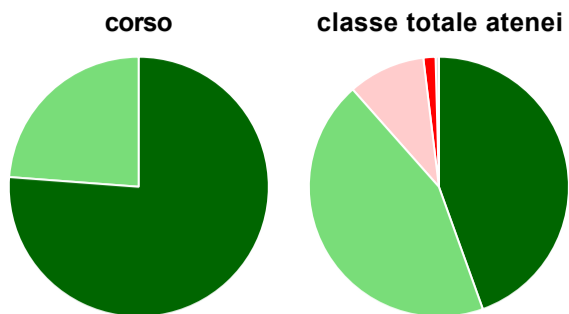
	corso	classe totale atenei
■ più del 75% degli insegnamenti previsti	95,2%	62,1%
■ tra il 50% e il 75%	4,8%	17,7%
■ tra il 25% e il 50%	-	9,9%
■ meno del 25%	-	10,0%
■ non rispondono	-	0,3%
Totale	100%	100%

Hanno ritenuto il carico di studio degli insegnamenti adeguato alla durata del corso di studio



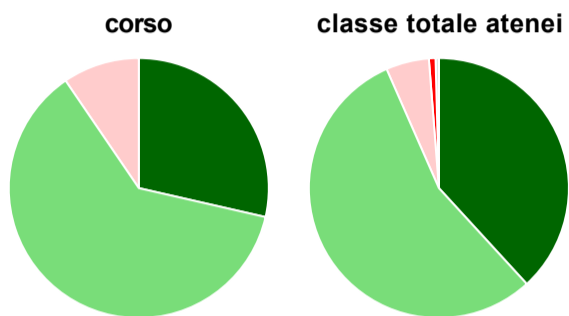
	corso	classe totale atenei
■ decisamente sì	47,6%	52,2%
■ più sì che no	42,9%	41,1%
■ più no che sì	9,5%	5,4%
■ decisamente no	-	1,0%
■ non rispondono	-	0,4%
Totale	100%	100%

Hanno ritenuto l'organizzazione degli esami (appelli, orari, informazioni, prenotazioni, ...) soddisfacente



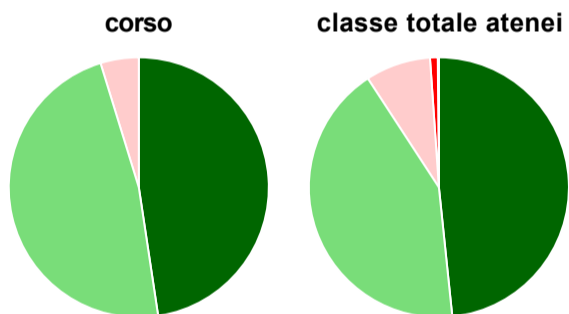
	corso	classe totale atenei
sempre o quasi sempre	76,2%	44,5%
per più della metà degli esami	23,8%	44,0%
per meno della metà degli esami	-	9,6%
mai o quasi mai	-	1,5%
non rispondono	-	0,4%
Totale	100%	100%

Sono soddisfatti dei rapporti con i docenti in generale



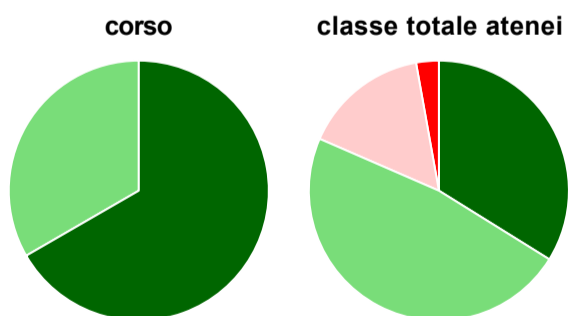
	corso	classe totale atenei
decisamente sì	28,6%	38,2%
più sì che no	61,9%	55,2%
più no che sì	9,5%	5,4%
decisamente no	-	0,8%
non rispondono	-	0,4%
Totale	100%	100%

Sono complessivamente soddisfatti del corso di laurea



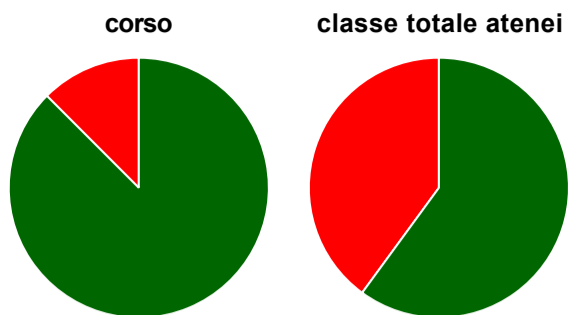
	corso	classe totale atenei
decisamente sì	47,6%	48,4%
più sì che no	47,6%	42,4%
più no che sì	4,8%	8,1%
decisamente no	-	1,0%
non rispondono	-	0,1%
Totale	100%	100%

Valutazione delle aule



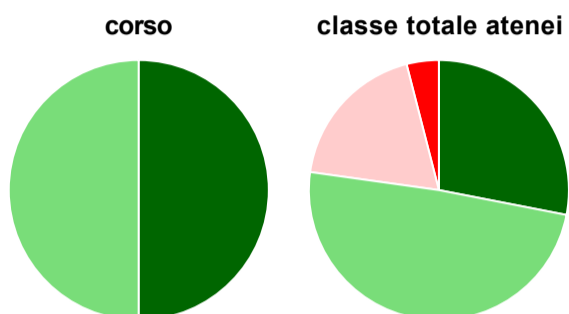
	corso	classe totale atenei
Hanno utilizzato le aule:	100,0%	97,4%
Valutazione (per 100 fruitori):		
sempre o quasi sempre adeguate	66,7%	33,9%
spesso adeguate	33,3%	47,7%
raramente adeguate	-	15,7%
mai adeguate	-	2,8%
Totale	100%	100%

Valutazione delle postazioni informatiche



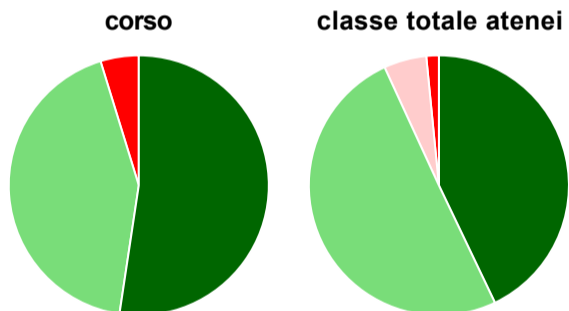
	corso	classe totale atenei
Hanno utilizzato le postazioni informatiche:	76,2%	56,0%
Valutazione (per 100 fruitori):		
in numero adeguato	87,5%	60,0%
in numero inadeguato	12,5%	40,0%
Totale	100%	100%

Valutazione delle attrezzature per le altre attività didattiche (laboratori, attività pratiche, ...)



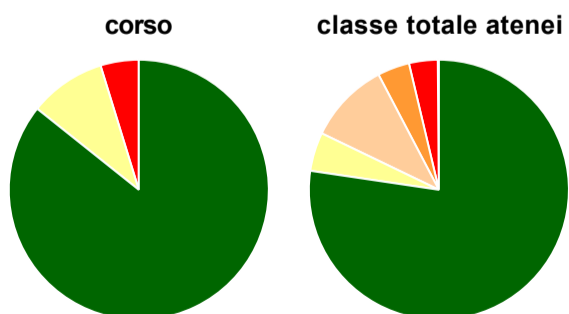
	corso	classe totale atenei
Hanno utilizzato le attrezzature per le altre attività didattiche (laboratori, attività pratiche, ...):	57,1%	65,1%
Valutazione (per 100 fruitori):		
sempre o quasi sempre adeguate	50,0%	28,1%
spesso adeguate	50,0%	49,2%
raramente adeguate	-	18,8%
mai adeguate	-	4,0%
Totale	100%	100%

Valutazione dei servizi di biblioteca (prestito/consultazione, orari di apertura, ...)



	corso	classe totale atenei
Hanno utilizzato i servizi di biblioteca (prestito/consultazione, orari di apertura, ...):	100,0%	88,0%
Valutazione (per 100 fruitori):		
decisamente positiva	52,4%	42,9%
abbastanza positiva	42,9%	50,2%
abbastanza negativa	-	5,3%
decisamente negativa	4,8%	1,6%
Totale	100%	100%

Si iscriverebbero di nuovo all'università?



	corso	classe totale atenei
sì, allo stesso corso dell'Ateneo	85,7%	77,3%
sì, ma ad un altro corso dell'Ateneo	9,5%	4,8%
sì, allo stesso corso, ma in un altro Ateneo	-	10,2%
sì, ma ad un altro corso e in un altro Ateneo	-	4,0%
non si iscriverebbero più all'università	4,8%	3,6%
non rispondono	-	0,1%
Totale	100%	100%

Condizione occupazionale

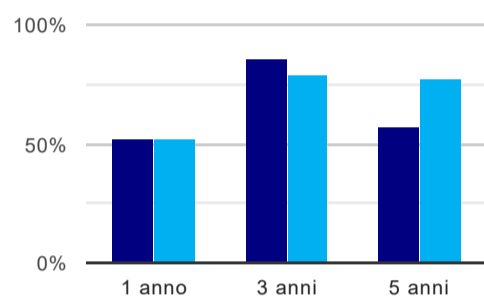
Anno di indagine: **2019**
dati aggiornati ad aprile 2020

Ateneo: **Università degli Studi di TRENTO - laurea magistrale biennale**
Classe: **servizio sociale e politiche sociali (LM-87)**
Corso: **metodologia, organizzazione e valutazione dei servizi sociali (LM-87)**

(valori assoluti)	Laureati	Intervistati	Collettivo esaminato ^(b)	
Laureati del 2018 a 1 anno:	44	36	21	scheda di dettaglio
Laureati del 2016 a 3 anni:	49	39	21	scheda di dettaglio
Laureati del 2014 a 5 anni:	23	14	7	scheda di dettaglio

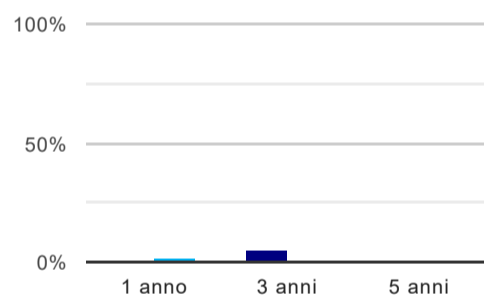
(b) Per una migliore confrontabilità della documentazione, si riportano i dati relativi ai **solli laureati che non lavoravano al momento della laurea**.

Tasso di occupazione⁽¹⁾



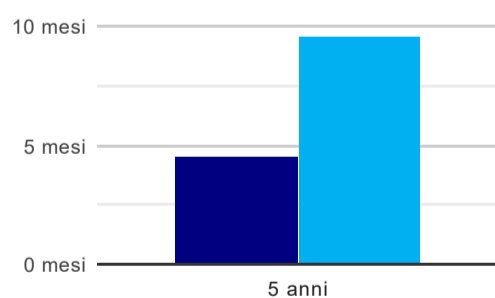
	1 anno	3 anni	5 anni
corso	52,4%	85,7%	57,1%
classe totale atenei	52,2%	79,0%	77,5%

Laureati che non lavorano, non cercano lavoro, ma sono impegnati in un corso universitario o in un tirocinio/praticantato⁽²⁾



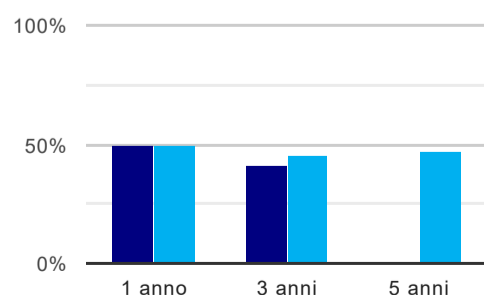
	1 anno	3 anni	5 anni
corso	-	4,8%	-
classe totale atenei	1,8%	0,6%	1,1%

Tempi di ingresso nel mercato del lavoro, dall'inizio della ricerca al reperimento del primo lavoro (medie, in mesi)



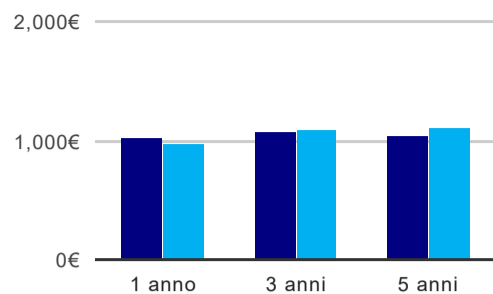
	1 anno	3 anni	5 anni
corso			4,5 mesi
classe totale atenei			9,5 mesi

Occupati che, nel lavoro, utilizzano in misura elevata le competenze acquisite con la laurea



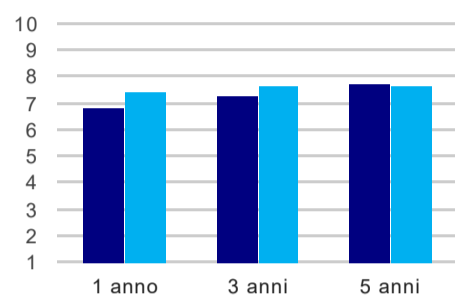
	1 anno	3 anni	5 anni
corso	50,0%	41,2%	-
classe totale atenei	49,6%	44,8%	47,2%

Retribuzione mensile netta (medie, in euro)



	1 anno	3 anni	5 anni
corso	1.026€	1.079€	1.042€
classe totale atenei	983€	1.098€	1.103€

Soddisfazione per il lavoro svolto (medie, scala 1-10)



	1 anno	3 anni	5 anni
corso	6,8	7,2	7,8
classe totale atenei	7,4	7,6	7,6

(1) sono considerati occupati tutti coloro che dichiarano di svolgere una qualsiasi attività, anche di formazione o non in regola, purché retribuita.

(2) sono compresi quanti risultano impegnati in dottorati di ricerca, scuole di specializzazione, master universitari e, per i laureati di primo livello, altri corsi di laurea (di qualunque tipo, compresi i corsi attivati presso una delle Istituzioni di Alta Formazione Artistica e Musicale).

Scheda Unica Annuale - Soddisfazione per il corso di studio concluso e condizione occupazionale dei laureati

Opzioni:

I dati **non includono** i laureati di corsi equivalenti del 509.
 I dati sono confrontati con il totale della **classe di laurea** della medesima ripartizione territoriale.

Soddisfazione per il corso di studio concluso

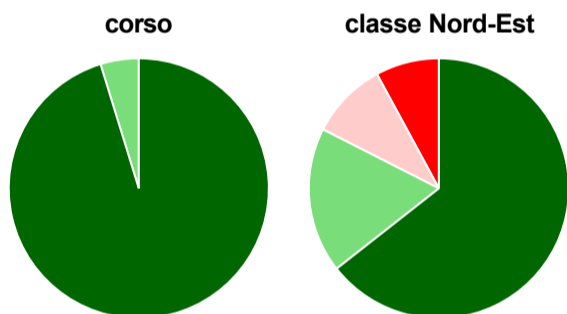
dati aggiornati ad aprile 2020

Ateneo: **Università degli Studi di TRENTO - laurea magistrale biennale**
 Classe: **servizio sociale e politiche sociali (LM-87)**
 Corso: **metodologia, organizzazione e valutazione dei servizi sociali (LM-87)**
 Ripartizione territoriale sede del corso: **Nord-Est**

Laureati nell'anno solare 2019 (*valori assoluti*)
 Laureati: **28**
 Intervistati: **27**
 Collettivo esaminato^(a): **21** [scheda di dettaglio](#)

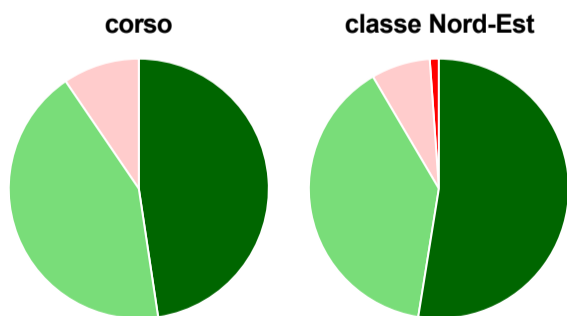
(a) Per una migliore confrontabilità della documentazione, si riportano i dati relativi ai **solli laureati che si sono iscritti al corso di laurea in anni recenti**, cioè a partire dal 2016: 21 di cui 21 intervistati.

Hanno frequentato regolarmente



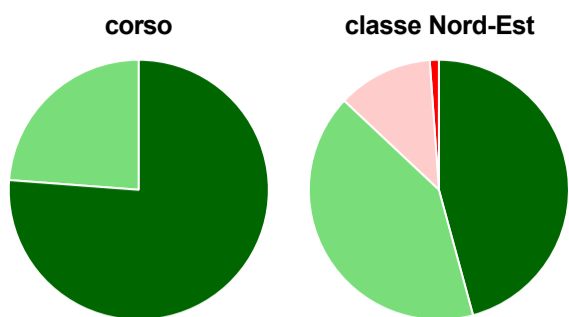
	corso	classe Nord-Est
più del 75% degli insegnamenti previsti	95,2%	64,4%
tra il 50% e il 75%	4,8%	18,1%
tra il 25% e il 50%	-	9,6%
meno del 25%	-	7,9%
non rispondono	-	-
Totale	100%	100%

Hanno ritenuto il carico di studio degli insegnamenti adeguato alla durata del corso di studio



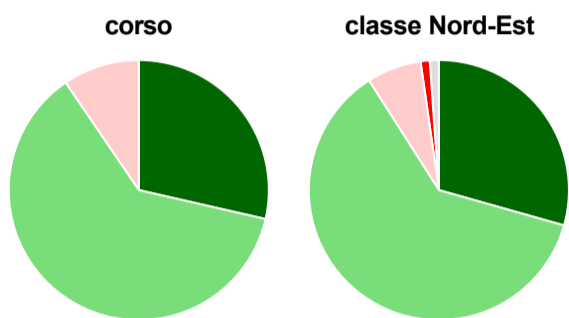
	corso	classe Nord-Est
decisamente sì	47,6%	52,5%
più sì che no	42,9%	39,0%
più no che sì	9,5%	7,3%
decisamente no	-	1,1%
non rispondono	-	-
Totale	100%	100%

Hanno ritenuto l'organizzazione degli esami (appelli, orari, informazioni, prenotazioni, ...) soddisfacente



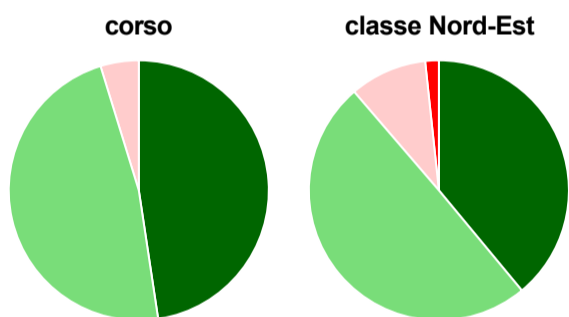
	corso	classe Nord-Est
sempre o quasi sempre	76,2%	45,8%
per più della metà degli esami	23,8%	41,2%
per meno della metà degli esami	-	11,9%
mai o quasi mai	-	1,1%
non rispondono	-	-
Totale	100%	100%

Sono soddisfatti dei rapporti con i docenti in generale



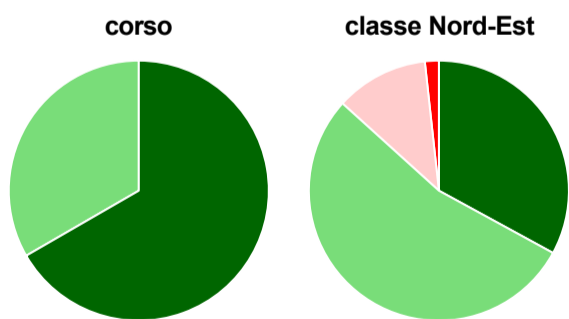
	corso	classe Nord-Est
decisamente sì	28,6%	29,4%
più sì che no	61,9%	61,6%
più no che sì	9,5%	6,8%
decisamente no	-	1,1%
non rispondono	-	1,1%
Totale	100%	100%

Sono complessivamente soddisfatti del corso di laurea



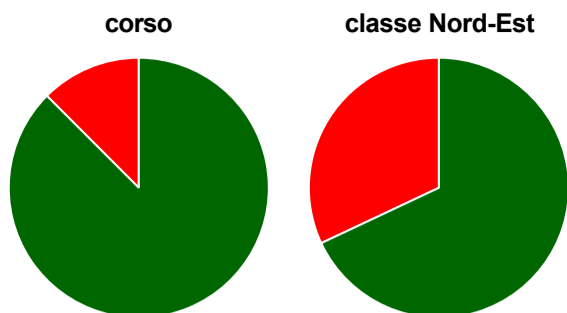
	corso	classe Nord-Est
decisamente sì	47,6%	39,0%
più sì che no	47,6%	49,7%
più no che sì	4,8%	9,6%
decisamente no	-	1,7%
non rispondono	-	-
Totale	100%	100%

Valutazione delle aule



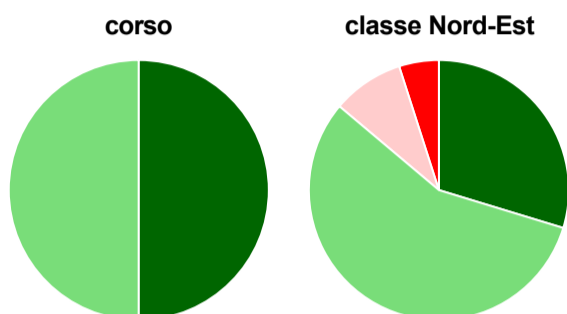
	corso	classe Nord-Est
Hanno utilizzato le aule:	100,0%	97,7%
Valutazione (per 100 fruitori):		
sempre o quasi sempre adeguate	66,7%	32,9%
spesso adeguate	33,3%	53,8%
raramente adeguate	-	11,6%
mai adeguate	-	1,7%
Totale	100%	100%

Valutazione delle postazioni informatiche



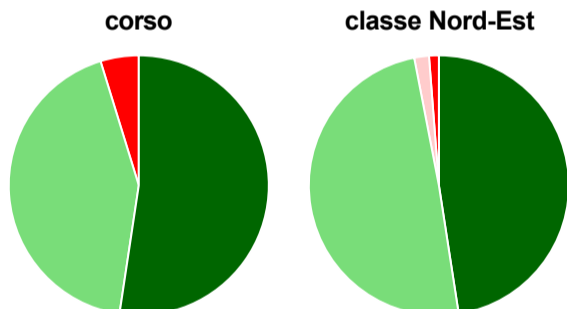
	corso	classe Nord-Est
Hanno utilizzato le postazioni informatiche:	76,2%	56,5%
Valutazione (per 100 fruitori):		
in numero adeguato	87,5%	68,0%
in numero inadeguato	12,5%	32,0%
Totale	100%	100%

Valutazione delle attrezzature per le altre attività didattiche (laboratori, attività pratiche, ...)



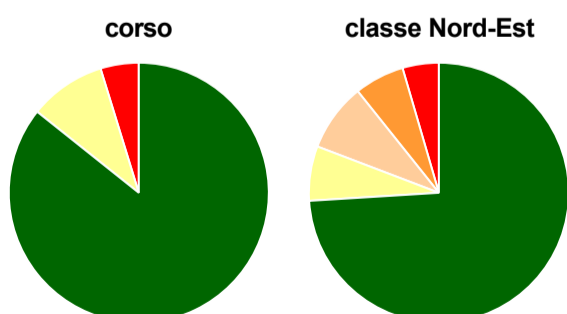
	corso	classe Nord-Est
Hanno utilizzato le attrezzature per le altre attività didattiche (laboratori, attività pratiche, ...):	57,1%	57,1%
Valutazione (per 100 fruitori):		
sempre o quasi sempre adeguate	50,0%	29,7%
spesso adeguate	50,0%	56,4%
raramente adeguate	-	8,9%
mai adeguate	-	5,0%
Totale	100%	100%

Valutazione dei servizi di biblioteca (prestito/consultazione, orari di apertura, ...)



	corso	classe Nord-Est
Hanno utilizzato i servizi di biblioteca (prestito/consultazione, orari di apertura, ...):	100,0%	92,7%
Valutazione (per 100 fruitori):		
decisamente positiva	52,4%	47,6%
abbastanza positiva	42,9%	49,4%
abbastanza negativa	-	1,8%
decisamente negativa	4,8%	1,2%
Totale	100%	100%

Si iscriverebbero di nuovo all'università?



	corso	classe Nord-Est
sì, allo stesso corso dell'Ateneo	85,7%	74,0%
sì, ma ad un altro corso dell'Ateneo	9,5%	6,8%
sì, allo stesso corso, ma in un altro Ateneo	-	8,5%
sì, ma ad un altro corso e in un altro Ateneo	-	6,2%
non si iscriverebbero più all'università	4,8%	4,5%
non rispondono	-	-
Totale	100%	100%

Condizione occupazionale

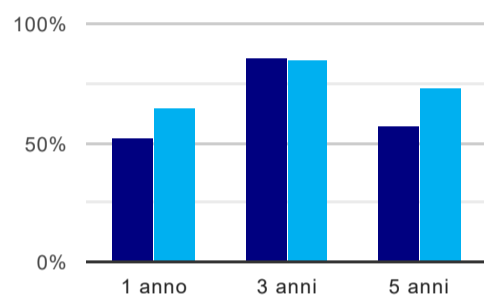
Anno di indagine: **2019**
dati aggiornati ad aprile 2020

Ateneo: **Università degli Studi di TRENTO - laurea magistrale biennale**
Classe: **servizio sociale e politiche sociali (LM-87)**
Corso: **metodologia, organizzazione e valutazione dei servizi sociali (LM-87)**
Ripartizione territoriale sede del corso: **Nord-Est**

(valori assoluti)	Laureati	Intervistati	Collettivo esaminato ^(b)	
Laureati del 2018 a 1 anno:	44	36	21	scheda di dettaglio
Laureati del 2016 a 3 anni:	49	39	21	scheda di dettaglio
Laureati del 2014 a 5 anni:	23	14	7	scheda di dettaglio

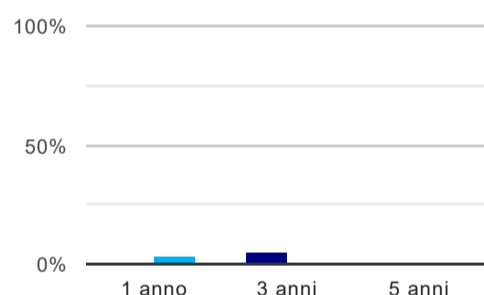
(b) Per una migliore confrontabilità della documentazione, si riportano i dati relativi ai **solli laureati che non lavoravano al momento della laurea**.

Tasso di occupazione⁽¹⁾



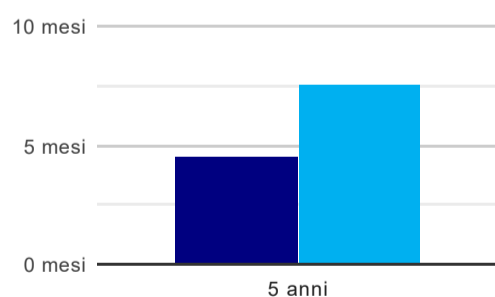
	1 anno	3 anni	5 anni
corso	52,4%	85,7%	57,1%
classe Nord-Est	64,9%	85,2%	73,5%

Laureati che non lavorano, non cercano lavoro, ma sono impegnati in un corso universitario o in un tirocinio/praticantato⁽²⁾



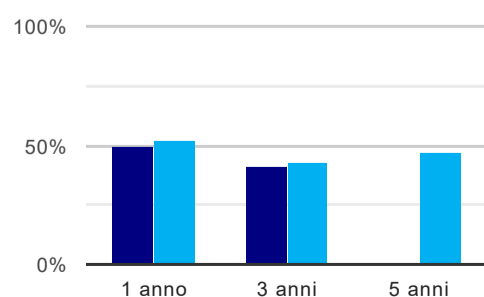
	1 anno	3 anni	5 anni
corso	-	4,8%	-
classe Nord-Est	2,7%	0,8%	-

Tempi di ingresso nel mercato del lavoro, dall'inizio della ricerca al reperimento del primo lavoro (medie, in mesi)



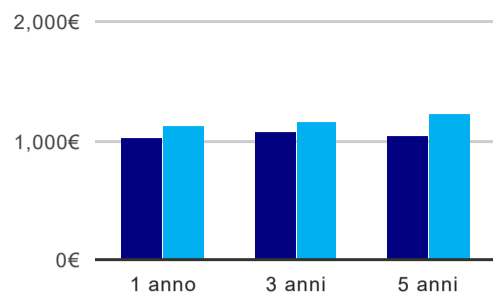
	1 anno	3 anni	5 anni
corso			4,5 mesi
classe Nord-Est			7,6 mesi

Occupati che, nel lavoro, utilizzano in misura elevata le competenze acquisite con la laurea



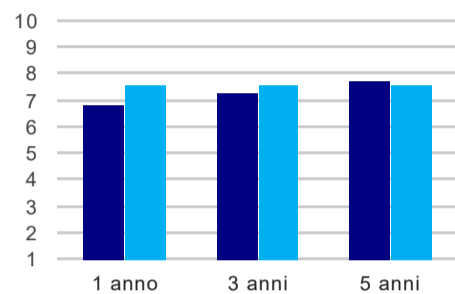
	1 anno	3 anni	5 anni
corso	50,0%	41,2%	-
classe Nord-Est	51,6%	43,0%	47,2%

Retribuzione mensile netta (medie, in euro)



	1 anno	3 anni	5 anni
corso	1.026€	1.079€	1.042€
classe Nord-Est	1.121€	1.159€	1.221€

Soddisfazione per il lavoro svolto (medie, scala 1-10)



	1 anno	3 anni	5 anni
corso	6,8	7,2	7,8
classe Nord-Est	7,5	7,6	7,6

(1) sono considerati occupati tutti coloro che dichiarano di svolgere una qualsiasi attività, anche di formazione o non in regola, purché retribuita.

(2) sono compresi quanti risultano impegnati in dottorati di ricerca, scuole di specializzazione, master universitari e, per i laureati di primo livello, altri corsi di laurea (di qualunque tipo, compresi i corsi attivati presso una delle Istituzioni di Alta Formazione Artistica e Musicale).