

Scheda Unica Annuale - Soddisfazione per il corso di studio concluso e condizione occupazionale dei laureati

Opzioni:

I dati **non includono** i laureati di corsi equivalenti del 509.
 I dati sono confrontati con il totale della **classe di laurea** del complesso degli atenei.

Soddisfazione per il corso di studio concluso

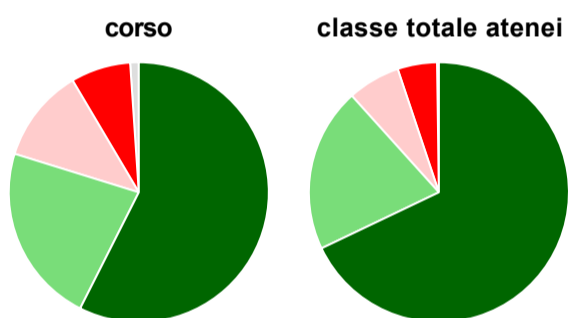
dati aggiornati ad aprile 2019

Ateneo: **Università degli Studi di TRENTO - laurea magistrale biennale**
 Classe: **psicologia (LM-51)**
 Corso: **psicologia (LM-51)**

Laureati nell'anno solare 2018 (*valori assoluti*)
 Laureati: **110**
 Intervistati: **105**
 Collettivo esaminato^(a): **99** [scheda di dettaglio](#)

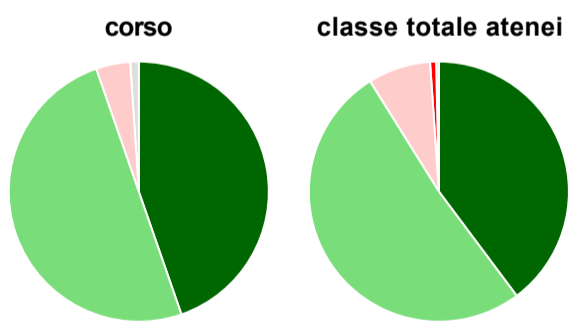
(a) Per una migliore confrontabilità della documentazione, si riportano i dati relativi ai **solli laureati che si sono iscritti al corso di laurea in anni recenti**, cioè a partire dal 2015: 99 di cui 94 intervistati.

Hanno frequentato regolarmente



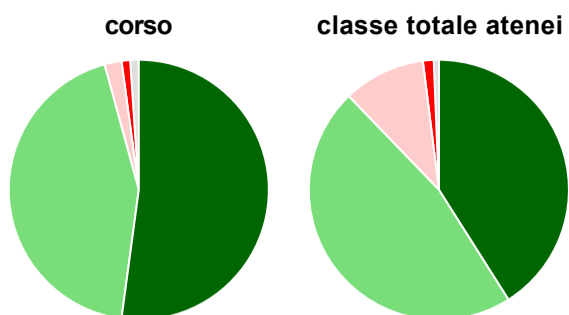
	corso	classe totale atenei
più del 75% degli insegnamenti previsti	57,4%	67,9%
tra il 50% e il 75%	22,3%	20,4%
tra il 25% e il 50%	11,7%	6,5%
meno del 25%	7,4%	4,9%
non rispondono	1,1%	0,2%
Totale	100%	100%

Hanno ritenuto il carico di studio degli insegnamenti adeguato alla durata del corso di studio



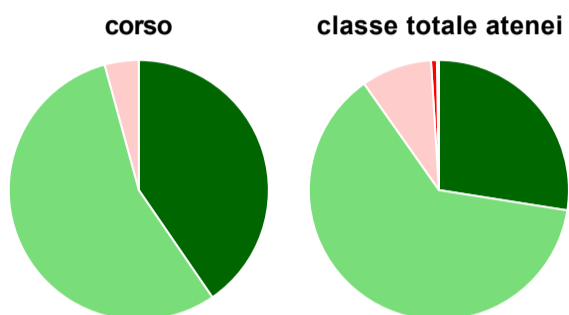
	corso	classe totale atenei
decisamente sì	44,7%	39,8%
più sì che no	50,0%	51,3%
più no che sì	4,3%	7,8%
decisamente no	-	0,7%
non rispondono	1,1%	0,3%
Totale	100%	100%

Hanno ritenuto l'organizzazione degli esami (appelli, orari, informazioni, prenotazioni, ...) soddisfacente



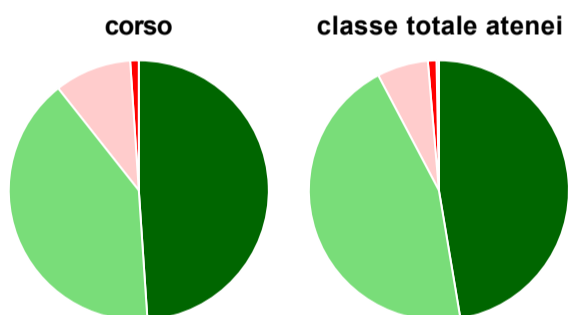
	corso	classe totale atenei
sempre o quasi sempre	52,1%	41,0%
per più della metà degli esami	43,6%	46,8%
per meno della metà degli esami	2,1%	10,2%
mai o quasi mai	1,1%	1,3%
non rispondono	1,1%	0,6%
Totale	100%	100%

Sono soddisfatti dei rapporti con i docenti in generale



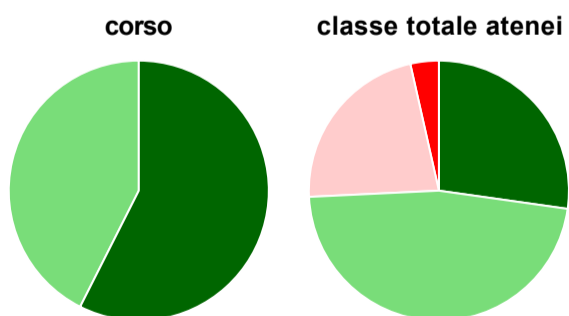
	corso	classe totale atenei
decisamente sì	40,4%	27,5%
più sì che no	55,3%	62,7%
più no che sì	4,3%	8,8%
decisamente no	-	0,7%
non rispondono	-	0,2%
Totale	100%	100%

Sono complessivamente soddisfatti del corso di laurea



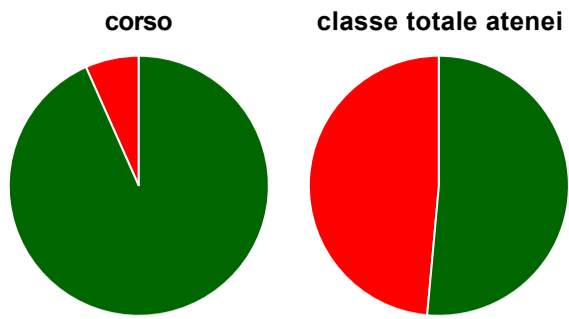
	corso	classe totale atenei
decisamente sì	48,9%	47,4%
più sì che no	40,4%	44,9%
più no che sì	9,6%	6,4%
decisamente no	1,1%	1,1%
non rispondono	-	0,3%
Totale	100%	100%

Valutazione delle aule



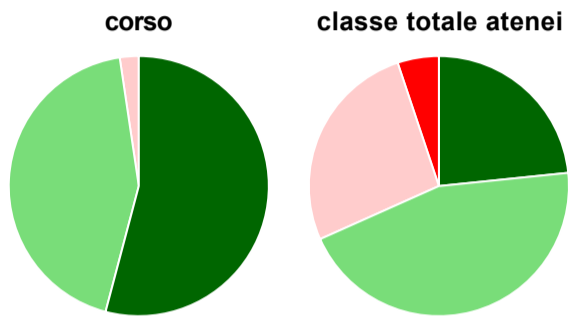
	corso	classe totale atenei
Hanno utilizzato le aule:	100,0%	99,0%
Valutazione (per 100 fruitori):		
sempre o quasi sempre adeguate	57,4%	27,2%
spesso adeguate	42,6%	47,0%
raramente adeguate	-	22,2%
mai adeguate	-	3,5%
Totale	100%	100%

Valutazione delle postazioni informatiche



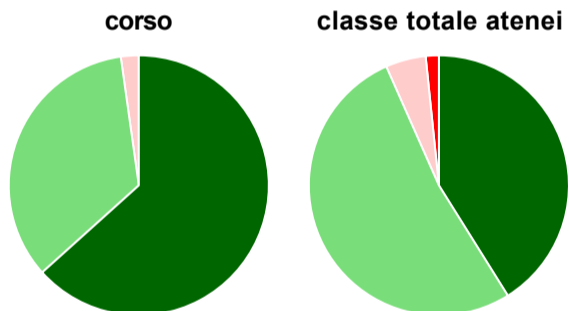
	corso	classe totale atenei
Hanno utilizzato le postazioni informatiche:	95,7%	70,9%
Valutazione (per 100 fruitori):		
in numero adeguato	93,3%	51,4%
in numero inadeguato	6,7%	48,6%
Totale	100%	100%

Valutazione delle attrezzature per le altre attività didattiche (laboratori, attività pratiche, ...)



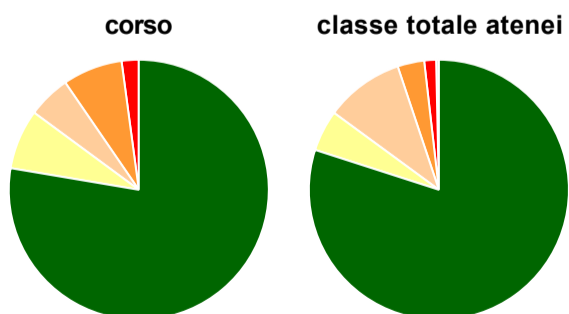
	corso	classe totale atenei
Hanno utilizzato le attrezzature per le altre attività didattiche (laboratori, attività pratiche, ...):	90,4%	81,8%
Valutazione (per 100 fruitori):		
sempre o quasi sempre adeguate	54,1%	23,4%
spesso adeguate	43,5%	44,9%
raramente adeguate	2,4%	26,5%
mai adeguate	-	5,1%
Totale	100%	100%

Valutazione dei servizi di biblioteca (prestito/consultazione, orari di apertura, ...)



	corso	classe totale atenei
Hanno utilizzato i servizi di biblioteca (prestito/consultazione, orari di apertura, ...):	95,7%	84,9%
Valutazione (per 100 fruitori):		
decisamente positiva	63,3%	41,1%
abbastanza positiva	34,4%	52,3%
abbastanza negativa	2,2%	5,0%
decisamente negativa	-	1,6%
Totale	100%	100%

Si iscriverebbero di nuovo all'università?



	corso	classe totale atenei
sì, allo stesso corso dell'Ateneo	77,7%	80,0%
sì, ma ad un altro corso dell'Ateneo	7,4%	5,1%
sì, allo stesso corso, ma in un altro Ateneo	5,3%	9,8%
sì, ma ad un altro corso e in un altro Ateneo	7,4%	3,3%
non si iscriverebbero più all'università	2,1%	1,5%
non rispondono	-	0,3%
Totale	100%	100%

Condizione occupazionale

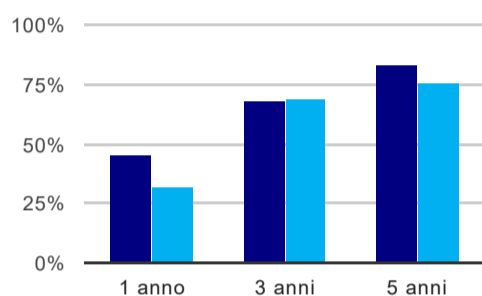
Anno di indagine: **2018**
dati aggiornati ad aprile 2019

Ateneo: **Università degli Studi di TRENTO - laurea magistrale biennale**
Classe: **psicologia (LM-51)**
Corso: **psicologia (LM-51)**

(valori assoluti)	Laureati	Intervistati	Collettivo esaminato ^(b)	
Laureati del 2017 a 1 anno:	95	80	55	scheda di dettaglio
Laureati del 2015 a 3 anni:	110	92	63	scheda di dettaglio
Laureati del 2013 a 5 anni:	74	53	30	scheda di dettaglio

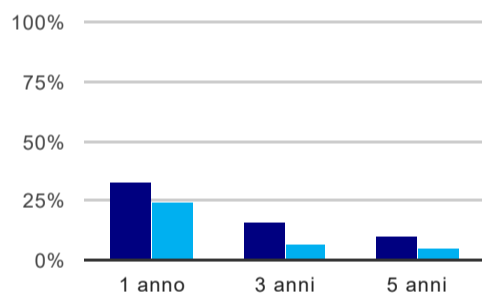
(b) Per una migliore confrontabilità della documentazione, si riportano i dati relativi ai **solli laureati che non lavoravano al momento della laurea**.

Tasso di occupazione⁽¹⁾



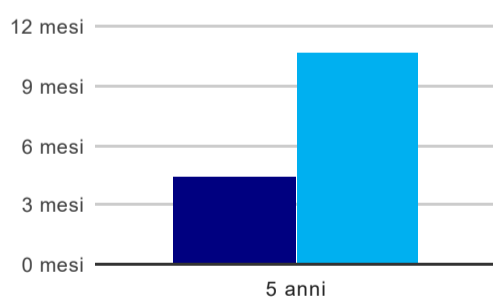
	1 anno	3 anni	5 anni
corso	45,5%	68,3%	83,3%
classe totale atenei	31,8%	69,0%	76,5%

Laureati che non lavorano, non cercano lavoro, ma sono impegnati in un corso universitario o in un tirocinio/praticantato⁽²⁾



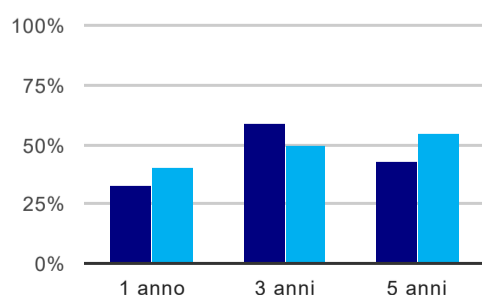
	1 anno	3 anni	5 anni
corso	32,7%	15,9%	10,0%
classe totale atenei	24,1%	7,1%	4,8%

Tempi di ingresso nel mercato del lavoro, dall'inizio della ricerca al reperimento del primo lavoro (medie, in mesi)



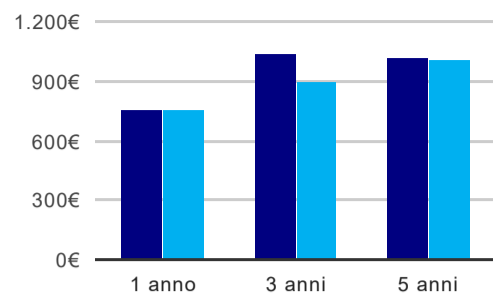
	1 anno	3 anni	5 anni
corso			4,5 mesi
classe totale atenei			10,7 mesi

Occupati che, nel lavoro, utilizzano in misura elevata le competenze acquisite con la laurea



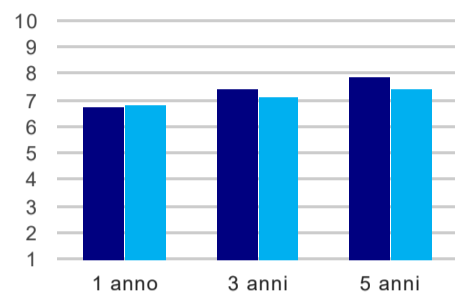
	1 anno	3 anni	5 anni
corso	33,3%	59,4%	42,9%
classe totale atenei	39,8%	50,3%	54,8%

Retribuzione mensile netta (medie, in euro)



	1 anno	3 anni	5 anni
corso	757€	1.039€	1.022€
classe totale atenei	752€	902€	1.013€

Soddisfazione per il lavoro svolto (medie, scala 1-10)



	1 anno	3 anni	5 anni
corso	6,7	7,4	7,9
classe totale atenei	6,8	7,1	7,4

(1) sono considerati occupati tutti coloro che dichiarano di svolgere una qualsiasi attività, anche di formazione o non in regola, purché retribuita.

(2) sono compresi quanti risultano impegnati in dottorati di ricerca, scuole di specializzazione, master universitari e, per i laureati di primo livello, altri corsi di laurea (di qualunque tipo, compresi i corsi attivati presso una delle Istituzioni di Alta Formazione Artistica e Musicale).

Scheda Unica Annuale - Soddisfazione per il corso di studio concluso e condizione occupazionale dei laureati

Opzioni:

I dati **non includono** i laureati di corsi equivalenti del 509.
 I dati sono confrontati con il totale della **classe di laurea** della medesima ripartizione territoriale.

Soddisfazione per il corso di studio concluso

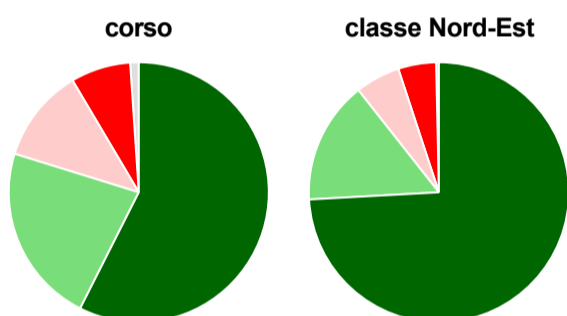
dati aggiornati ad aprile 2019

Ateneo: **Università degli Studi di TRENTO - laurea magistrale biennale**
 Classe: **psicologia (LM-51)**
 Corso: **psicologia (LM-51)**
 Ripartizione territoriale sede del corso: **Nord-Est**

Laureati nell'anno solare 2018 (*valori assoluti*)
 Laureati: **110**
 Intervistati: **105**
 Collettivo esaminato^(a): **99** [scheda di dettaglio](#)

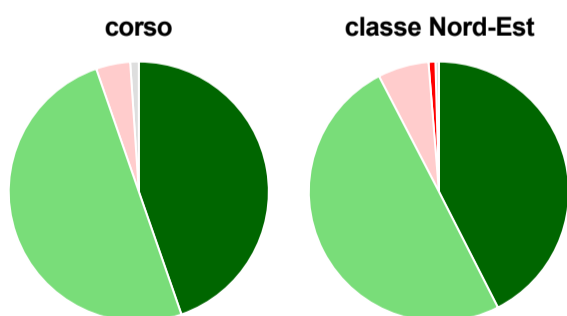
(a) Per una migliore confrontabilità della documentazione, si riportano i dati relativi ai **solli laureati che si sono iscritti al corso di laurea in anni recenti**, cioè a partire dal 2015: 99 di cui 94 intervistati.

Hanno frequentato regolarmente



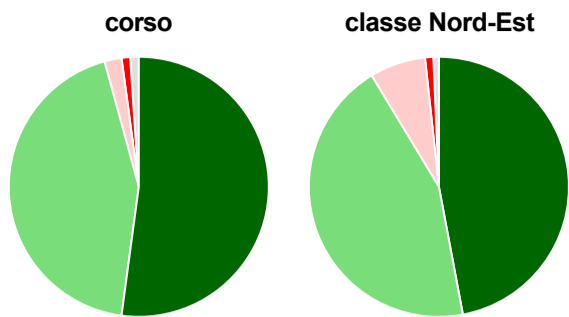
	corso	classe Nord-Est
più del 75% degli insegnamenti previsti	57,4%	74,1%
tra il 50% e il 75%	22,3%	15,3%
tra il 25% e il 50%	11,7%	5,6%
meno del 25%	7,4%	4,7%
non rispondono	1,1%	0,3%
Totale	100%	100%

Hanno ritenuto il carico di studio degli insegnamenti adeguato alla durata del corso di studio



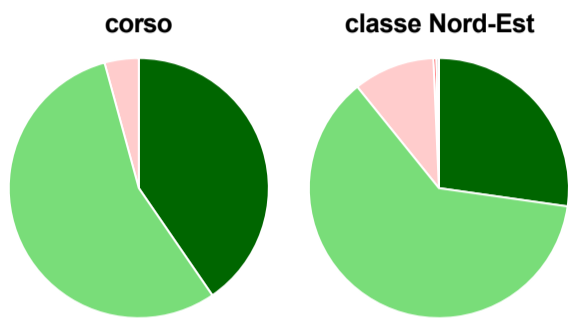
	corso	classe Nord-Est
decisamente sì	44,7%	42,5%
più sì che no	50,0%	49,9%
più no che sì	4,3%	6,3%
decisamente no	-	0,9%
non rispondono	1,1%	0,4%
Totale	100%	100%

Hanno ritenuto l'organizzazione degli esami (appelli, orari, informazioni, prenotazioni, ...) soddisfacente



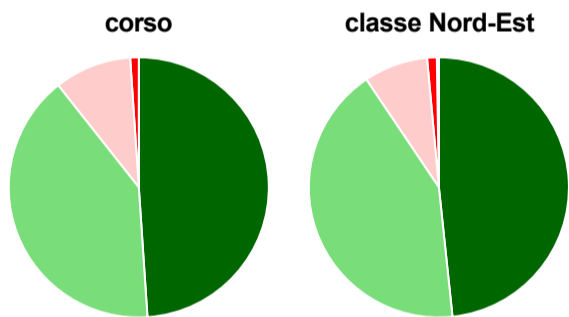
	corso	classe Nord-Est
sempre o quasi sempre	52,1%	47,0%
per più della metà degli esami	43,6%	44,3%
per meno della metà degli esami	2,1%	6,9%
mai o quasi mai	1,1%	1,0%
non rispondono	1,1%	0,7%
Totale	100%	100%

Sono soddisfatti dei rapporti con i docenti in generale



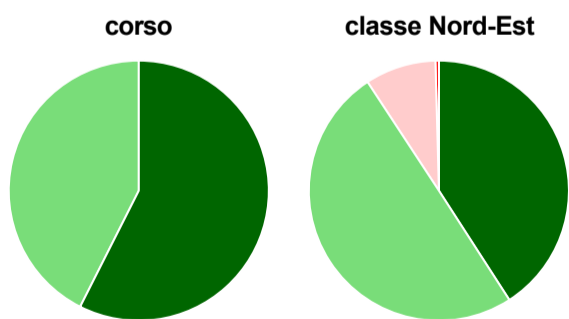
	corso	classe Nord-Est
decisamente sì	40,4%	27,2%
più sì che no	55,3%	62,0%
più no che sì	4,3%	10,1%
decisamente no	-	0,3%
non rispondono	-	0,3%
Totale	100%	100%

Sono complessivamente soddisfatti del corso di laurea



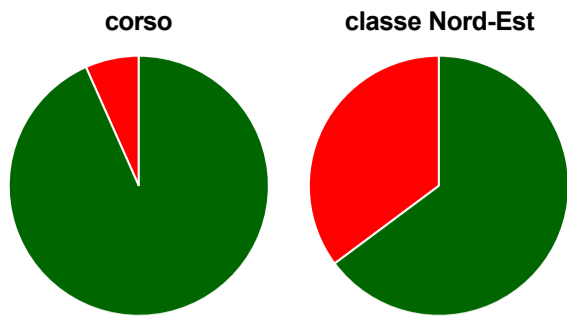
	corso	classe Nord-Est
decisamente sì	48,9%	48,3%
più sì che no	40,4%	42,2%
più no che sì	9,6%	8,0%
decisamente no	1,1%	1,2%
non rispondono	-	0,3%
Totale	100%	100%

Valutazione delle aule



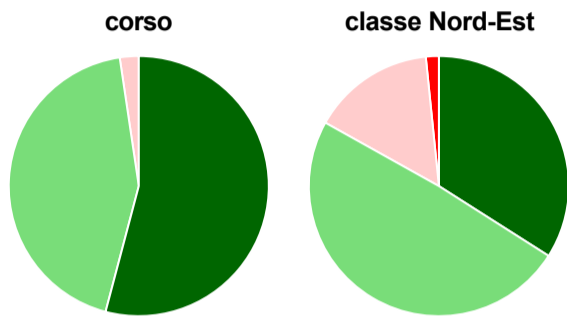
	corso	classe Nord-Est
Hanno utilizzato le aule:	100,0%	99,1%
Valutazione (per 100 fruitori):		
sempre o quasi sempre adeguate	57,4%	40,9%
spesso adeguate	42,6%	49,9%
raramente adeguate	-	8,8%
mai adeguate	-	0,4%
Totale	100%	100%

Valutazione delle postazioni informatiche



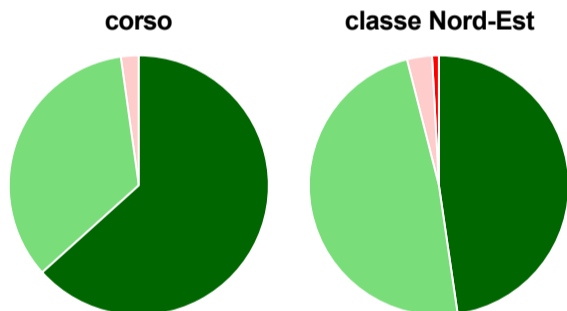
	corso	classe Nord-Est
Hanno utilizzato le postazioni informatiche:	95,7%	87,4%
Valutazione (per 100 fruitori):		
in numero adeguato	93,3%	64,8%
in numero inadeguato	6,7%	35,2%
Totale	100%	100%

Valutazione delle attrezzature per le altre attività didattiche (laboratori, attività pratiche, ...)



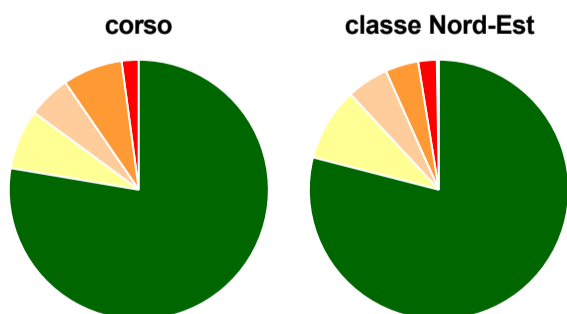
	corso	classe Nord-Est
Hanno utilizzato le attrezzature per le altre attività didattiche (laboratori, attività pratiche, ...):	90,4%	79,6%
Valutazione (per 100 fruitori):		
sempre o quasi sempre adeguate	54,1%	34,0%
spesso adeguate	43,5%	49,1%
raramente adeguate	2,4%	15,3%
mai adeguate	-	1,6%
Totale	100%	100%

Valutazione dei servizi di biblioteca (prestito/consultazione, orari di apertura, ...)



	corso	classe Nord-Est
Hanno utilizzato i servizi di biblioteca (prestito/consultazione, orari di apertura, ...):	95,7%	90,9%
Valutazione (per 100 fruitori):		
decisamente positiva	63,3%	47,7%
abbastanza positiva	34,4%	48,4%
abbastanza negativa	2,2%	3,1%
decisamente negativa	-	0,8%
Totale	100%	100%

Si iscriverebbero di nuovo all'università?



	corso	classe Nord-Est
sì, allo stesso corso dell'Ateneo	77,7%	79,0%
sì, ma ad un altro corso dell'Ateneo	7,4%	9,1%
sì, allo stesso corso, ma in un altro Ateneo	5,3%	5,2%
sì, ma ad un altro corso e in un altro Ateneo	7,4%	4,1%
non si iscriverebbero più all'università	2,1%	2,3%
non rispondono	-	0,3%
Totale	100%	100%

Condizione occupazionale

Anno di indagine: **2018**
dati aggiornati ad aprile 2019

Ateneo: **Università degli Studi di TRENTO - laurea magistrale biennale**

Classe: **psicologia (LM-51)**

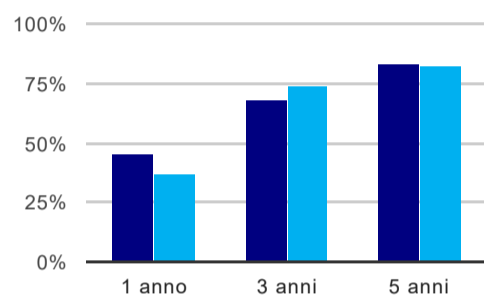
Corso: **psicologia (LM-51)**

Ripartizione territoriale sede del corso: **Nord-Est**

(valori assoluti)	Laureati	Intervistati	Collettivo esaminato ^(b)	
Laureati del 2017 a 1 anno:	95	80	55	scheda di dettaglio
Laureati del 2015 a 3 anni:	110	92	63	scheda di dettaglio
Laureati del 2013 a 5 anni:	74	53	30	scheda di dettaglio

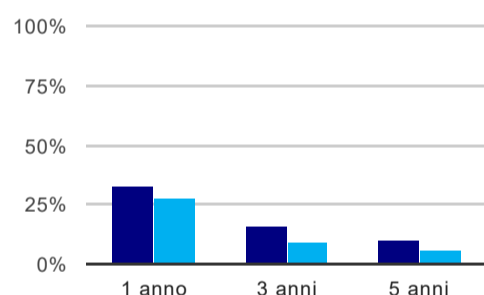
(b) Per una migliore confrontabilità della documentazione, si riportano i dati relativi ai **solli laureati che non lavoravano al momento della laurea**.

Tasso di occupazione⁽¹⁾



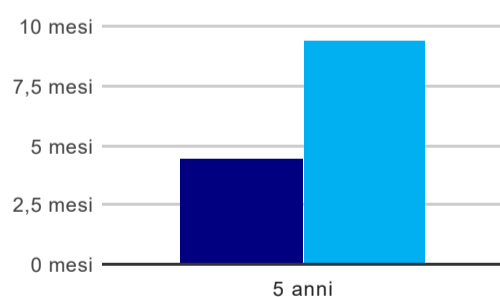
	1 anno	3 anni	5 anni
corso	45,5%	68,3%	83,3%
classe Nord-Est	37,1%	74,5%	82,5%

Laureati che non lavorano, non cercano lavoro, ma sono impegnati in un corso universitario o in un tirocinio/praticantato⁽²⁾



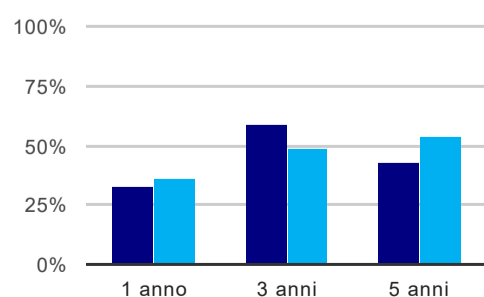
	1 anno	3 anni	5 anni
corso	32,7%	15,9%	10,0%
classe Nord-Est	28,2%	9,4%	5,8%

Tempi di ingresso nel mercato del lavoro, dall'inizio della ricerca al reperimento del primo lavoro (medie, in mesi)



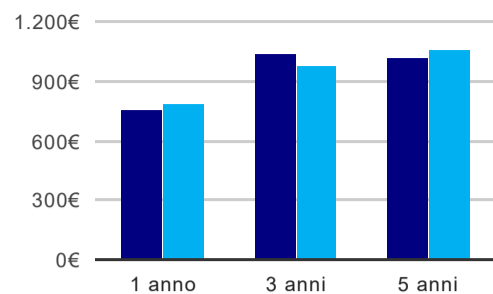
	1 anno	3 anni	5 anni
corso			4,5 mesi
classe Nord-Est			9,4 mesi

Occupati che, nel lavoro, utilizzano in misura elevata le competenze acquisite con la laurea



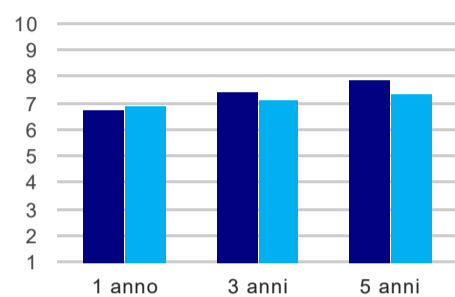
	1 anno	3 anni	5 anni
corso	33,3%	59,4%	42,9%
classe Nord-Est	35,6%	48,5%	54,2%

Retribuzione mensile netta (medie, in euro)



	1 anno	3 anni	5 anni
corso	757€	1.039€	1.022€
classe Nord-Est	785€	979€	1.061€

Soddisfazione per il lavoro svolto (medie, scala 1-10)



	1 anno	3 anni	5 anni
corso	6,7	7,4	7,9
classe Nord-Est	6,9	7,1	7,4

(1) sono considerati occupati tutti coloro che dichiarano di svolgere una qualsiasi attività, anche di formazione o non in regola, purché retribuita.

(2) sono compresi quanti risultano impegnati in dottorati di ricerca, scuole di specializzazione, master universitari e, per i laureati di primo livello, altri corsi di laurea (di qualunque tipo, compresi i corsi attivati presso una delle Istituzioni di Alta Formazione Artistica e Musicale).