

Scheda Unica Annuale - Soddisfazione per il corso di studio concluso e condizione occupazionale dei laureati

Opzioni:

I dati **non includono** i laureati di corsi equivalenti del 509.
I dati sono confrontati con il totale della **classe di laurea** del complesso degli atenei.

Soddisfazione per il corso di studio concluso

dati aggiornati ad aprile 2019

Ateneo: **Università degli Studi di TRENTO - laurea magistrale biennale**
Classe: corso interclasse
archeologia (LM-2)
Corso: **conservazione e gestione dei beni culturali (LM-89,LM-2)**

Laureati nell'anno solare 2018 (*valori assoluti*)
Laureati: **0**
Intervistati: **0**
Collettivo esaminato^(a): **0**

^(a) Per una migliore confrontabilità della documentazione, si riportano i dati relativi ai **solli laureati che si sono iscritti al corso di laurea in anni recenti**, cioè a partire dal 2017: 0 di cui 0 intervistati.

Non ci sono dati disponibili per il corso selezionato.

Condizione occupazionale

Anno di indagine: **2018**
dati aggiornati ad aprile 2019

Ateneo: **Università degli Studi di TRENTO - laurea magistrale biennale**

Classe: corso interclasse

archeologia (LM-2)

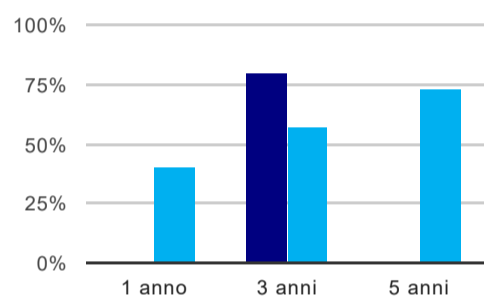
Corso: **conservazione e gestione dei beni culturali (LM-89,LM-2)**

(valori assoluti)	Laureati	Intervistati	Collettivo esaminato ^(b)
Laureati del 2017 a 1 anno:	1	0	*
Laureati del 2015 a 3 anni:	9	8	5 scheda di dettaglio
Laureati del 2013 a 5 anni:	3	3	*

(b) Per una migliore confrontabilità della documentazione, si riportano i dati relativi ai **solli laureati che non lavoravano al momento della laurea**.

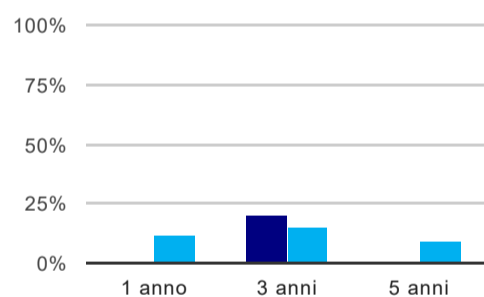
* I dati non sono resi disponibili per un numero di laureati inferiore a 5

Tasso di occupazione⁽¹⁾



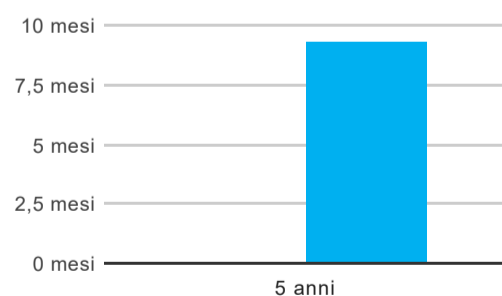
	1 anno	3 anni	5 anni
corso	*	80,0%	*
classe totale atenei	40,5%	56,6%	72,6%

Laureati che non lavorano, non cercano lavoro, ma sono impegnati in un corso universitario o in un tirocinio/praticantato⁽²⁾



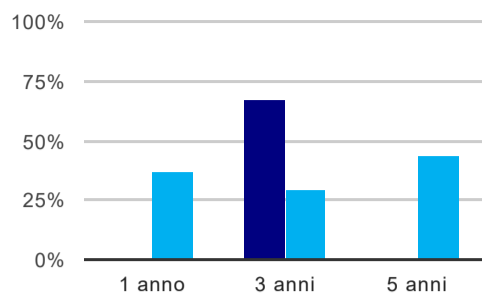
	1 anno	3 anni	5 anni
corso	*	20,0%	*
classe totale atenei	12,5%	14,7%	8,8%

Tempi di ingresso nel mercato del lavoro, dall'inizio della ricerca al reperimento del primo lavoro (medie, in mesi)



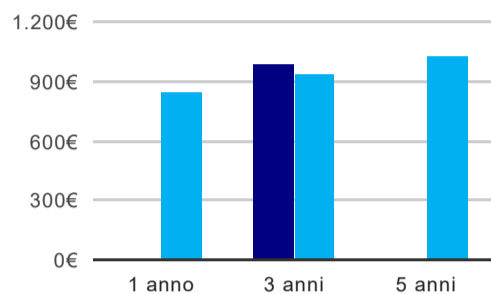
	1 anno	3 anni	5 anni
corso			*
classe totale atenei			9,3 mesi

Occupati che, nel lavoro, utilizzano in misura elevata le competenze acquisite con la laurea



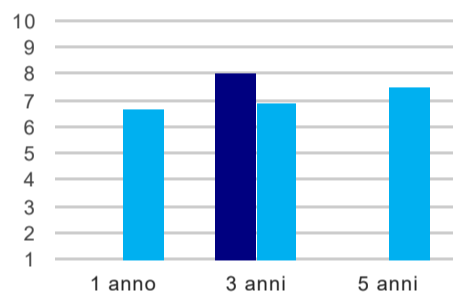
	1 anno	3 anni	5 anni
corso	*	66,7%	*
classe totale atenei	36,6%	29,3%	43,6%

Retribuzione mensile netta (medie, in euro)



	1 anno	3 anni	5 anni
corso	*	984€	*
classe totale atenei	842€	942€	1.033€

Soddisfazione per il lavoro svolto (medie, scala 1-10)



	1 anno	3 anni	5 anni
corso	*	8,0	*
classe totale atenei	6,7	6,9	7,5

(1) sono considerati occupati tutti coloro che dichiarano di svolgere una qualsiasi attività, anche di formazione o non in regola, purché retribuita.

(2) sono compresi quanti risultano impegnati in dottorati di ricerca, scuole di specializzazione, master universitari e, per i laureati di primo livello, altri corsi di laurea (di qualunque tipo, compresi i corsi attivati presso una delle Istituzioni di Alta Formazione Artistica e Musicale).

Scheda Unica Annuale - Soddisfazione per il corso di studio concluso e condizione occupazionale dei laureati

Opzioni:

I dati **non includono** i laureati di corsi equivalenti del 509.
I dati sono confrontati con il totale della **classe di laurea** della medesima ripartizione territoriale.

Soddisfazione per il corso di studio concluso

dati aggiornati ad aprile 2019

Ateneo: **Università degli Studi di TRENTO - laurea magistrale biennale**

Classe: corso interclasse

archeologia (LM-2)

Corso: **conservazione e gestione dei beni culturali (LM-89,LM-2)**

Ripartizione territoriale sede del corso: **Nord-Est**

Laureati nell'anno solare 2018 (*valori assoluti*)

Laureati: **0**

Intervistati: **0**

Collettivo esaminato^(a): **0**

(a) Per una migliore confrontabilità della documentazione, si riportano i dati relativi ai **solli laureati che si sono iscritti al corso di laurea in anni recenti**, cioè a partire dal 2017: 0 di cui 0 intervistati.

Non ci sono dati disponibili per il corso selezionato.

Condizione occupazionale

Anno di indagine: **2018**
dati aggiornati ad aprile 2019

Ateneo: **Università degli Studi di TRENTO - laurea magistrale biennale**

Classe: corso interclasse

archeologia (LM-2)

Corso: **conservazione e gestione dei beni culturali (LM-89,LM-2)**

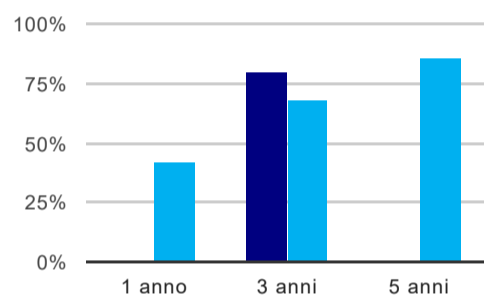
Ripartizione territoriale sede del corso: **Nord-Est**

(valori assoluti)	Laureati	Intervistati	Collettivo esaminato ^(b)
Laureati del 2017 a 1 anno:	1	0	*
Laureati del 2015 a 3 anni:	9	8	5 scheda di dettaglio
Laureati del 2013 a 5 anni:	3	3	*

(b) Per una migliore confrontabilità della documentazione, si riportano i dati relativi ai **solli laureati che non lavoravano al momento della laurea**.

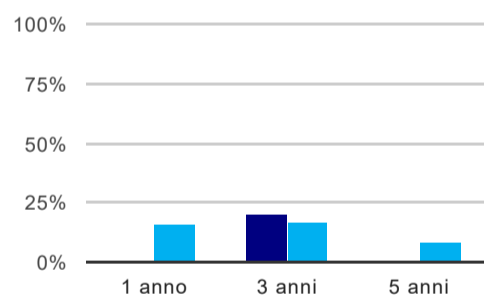
* I dati non sono resi disponibili per un numero di laureati inferiore a 5

Tasso di occupazione⁽¹⁾



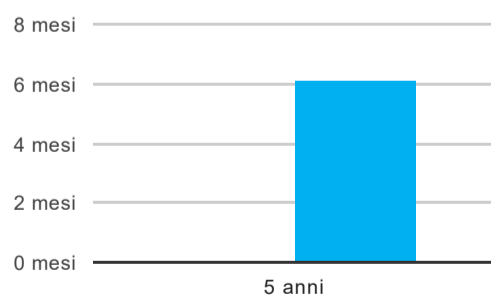
	1 anno	3 anni	5 anni
corso	*	80,0%	*
classe Nord-Est	42,1%	67,9%	85,5%

Laureati che non lavorano, non cercano lavoro, ma sono impegnati in un corso universitario o in un tirocinio/praticantato⁽²⁾



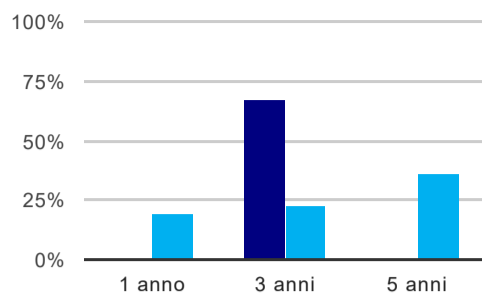
	1 anno	3 anni	5 anni
corso	*	20,0%	*
classe Nord-Est	15,8%	17,3%	8,4%

Tempi di ingresso nel mercato del lavoro, dall'inizio della ricerca al reperimento del primo lavoro (medie, in mesi)



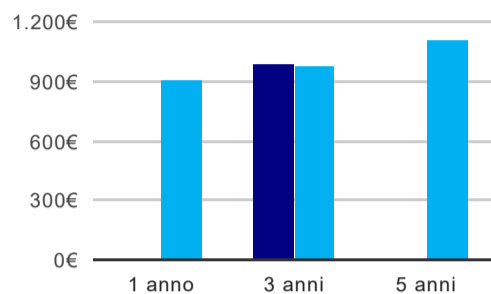
	1 anno	3 anni	5 anni
corso			*
classe Nord-Est			6,1 mesi

Occupati che, nel lavoro, utilizzano in misura elevata le competenze acquisite con la laurea



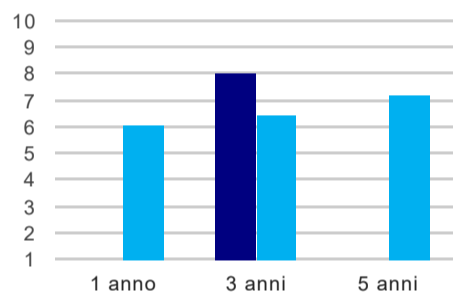
	1 anno	3 anni	5 anni
corso	*	66,7%	*
classe Nord-Est	19,2%	23,1%	36,1%

Retribuzione mensile netta (medie, in euro)



	1 anno	3 anni	5 anni
corso	*	984€	*
classe Nord-Est	910€	980€	1.110€

Soddisfazione per il lavoro svolto (medie, scala 1-10)



	1 anno	3 anni	5 anni
corso	*	8,0	*
classe Nord-Est	6,1	6,4	7,2

(1) sono considerati occupati tutti coloro che dichiarano di svolgere una qualsiasi attività, anche di formazione o non in regola, purché retribuita.

(2) sono compresi quanti risultano impegnati in dottorati di ricerca, scuole di specializzazione, master universitari e, per i laureati di primo livello, altri corsi di laurea (di qualunque tipo, compresi i corsi attivati presso una delle Istituzioni di Alta Formazione Artistica e Musicale).