

SCALA DI VALUTAZIONE

Moodle presenta di default alcuni tipi di scale di valutazione, associabili a varie attività. È possibile però creare delle scale di valutazioni personali.

E' preferibile assegnare alle scale di valutazione dei nomi che le identifichino in modo chiaro: il nome infatti apparirà nella lista drop-down delle scale di valutazione disponibili e negli help sensibili al contesto.

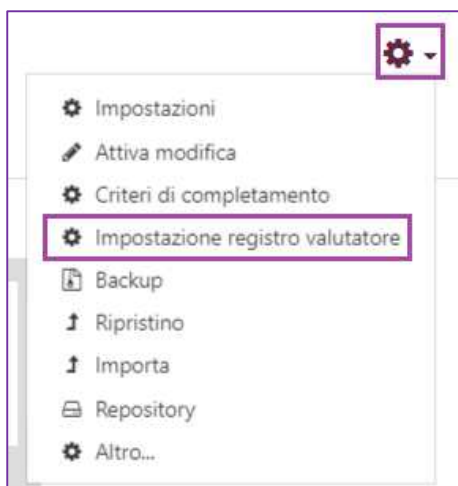
Le scale di valutazione sono definite tramite una lista di parole separate da virgole che spaziano da una valutazione minima a una massima. Di seguito è riportato un esempio di scala di valutazione:

Gravemente insufficiente, Insufficiente, Sufficiente, Buono, Molto buono, Ottimo

Le scale di valutazione personalizzate possono includere una descrizione del loro significato e suggerimenti su come potrebbero essere impiegate. Questa descrizione apparirà nelle pagine di help dei docenti e degli studenti.

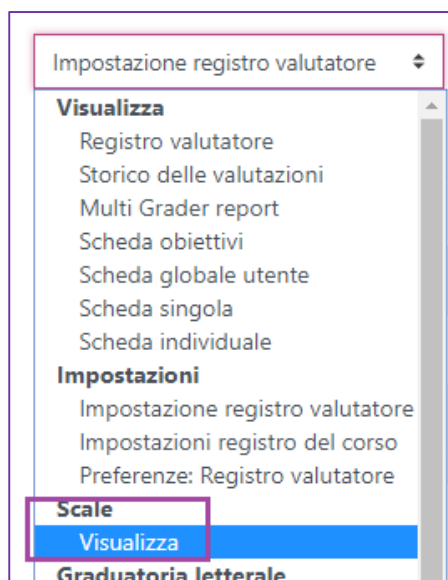
Creare una scala di valutazione personale

Il docente accede al corso: nella parte destra della pagina, nel menu ghiera, seleziona Impostazione registro valutatore





Cliccare sul menu a tendina Scale> Visualizza



Cliccare su Aggiungi una scala



Scale standard

Scala

Stile di apprendimento Separato e Collegato
Apprendimento prevalentemente separato e Collegato
Apprendimento prevalentemente collegato

Yes/No (2 point)
No, Yes

Approvato/Non approvato
Approvato, Non approvato

Default competence scale
Not yet competent, Competent

scala 30 e lode
da 18 a 30 e lode

Aggiungi una scala

Inserire il nome della scala e i giudizi o voti, separati da una virgola. Salvare le modifiche.

▼ **Scala**


Nome !

Scala standard ?

Scala ! ?



Questa scala comparirà nell'elenco delle scale a disposizione.

Visualizza 

Scale del corso

Scale personalizzate

Scala

scala mia
1, 2, 3, 4