

## Scheda Unica Annuale - Soddisfazione per il corso di studio concluso e condizione occupazionale dei laureati

### Opzioni:

I dati **non includono** i laureati di corsi equivalenti del 509.  
 I dati sono confrontati con il totale della **classe di laurea del complesso degli atenei**.

### Soddisfazione per il corso di studio concluso

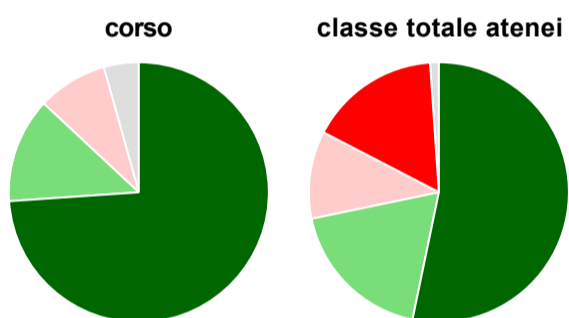
dati aggiornati ad aprile 2019

Ateneo: **Università degli Studi di TRENTO - laurea magistrale biennale**  
 Classe: **scienze cognitive (LM-55)**  
 Corso: **cognitive science - scienze cognitive (LM-55)**

Laureati nell'anno solare 2018 (*valori assoluti*)  
 Laureati: **30**  
 Intervistati: **23**  
 Collettivo esaminato<sup>(a)</sup>: **29** [scheda di dettaglio](#)

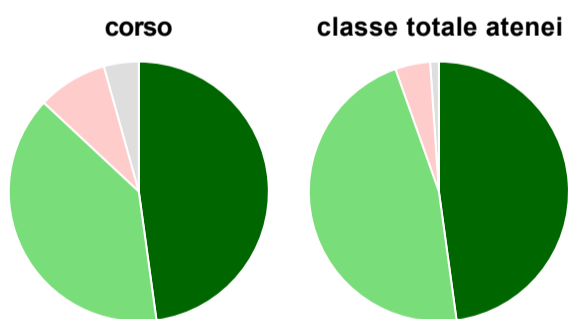
(a) Per una migliore confrontabilità della documentazione, si riportano i dati relativi ai **solli laureati che si sono iscritti al corso di laurea in anni recenti**, cioè a partire dal 2015: 29 di cui 23 intervistati.

#### Hanno frequentato regolarmente



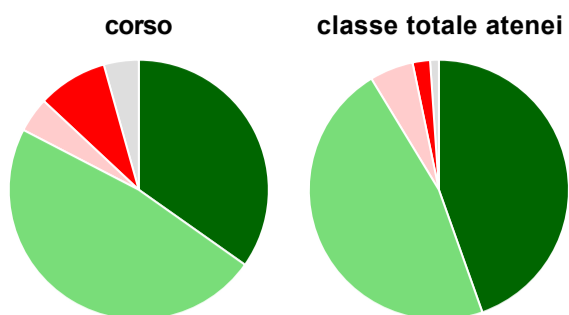
	corso	classe totale atenei
più del 75% degli insegnamenti previsti	73,9%	53,3%
tra il 50% e il 75%	13,0%	18,5%
tra il 25% e il 50%	8,7%	10,9%
meno del 25%	-	16,3%
non rispondono	4,3%	1,1%
<b>Totale</b>	<b>100%</b>	<b>100%</b>

#### Hanno ritenuto il carico di studio degli insegnamenti adeguato alla durata del corso di studio



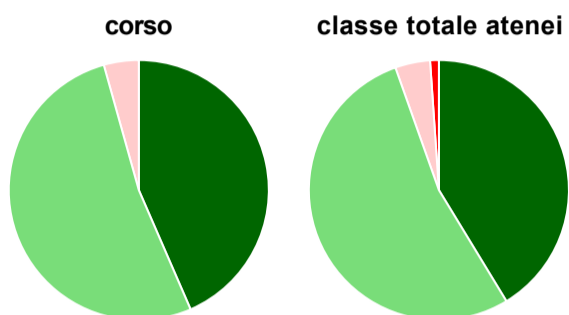
	corso	classe totale atenei
decisamente sì	47,8%	47,8%
più sì che no	39,1%	46,7%
più no che sì	8,7%	4,3%
decisamente no	-	-
non rispondono	4,3%	1,1%
<b>Totale</b>	<b>100%</b>	<b>100%</b>

### Hanno ritenuto l'organizzazione degli esami (appelli, orari, informazioni, prenotazioni, ...) soddisfacente



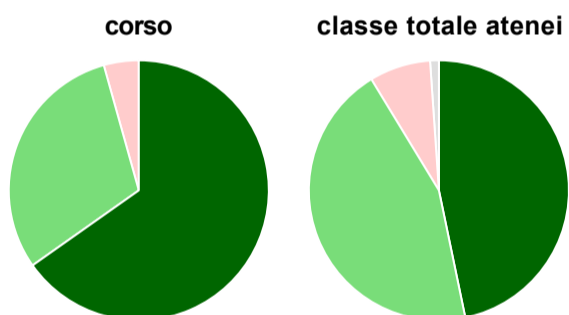
	corso	classe totale atenei
sempre o quasi sempre	34,8%	44,6%
per più della metà degli esami	47,8%	46,7%
per meno della metà degli esami	4,3%	5,4%
mai o quasi mai	8,7%	2,2%
non rispondono	4,3%	1,1%
<b>Totale</b>	<b>100%</b>	<b>100%</b>

### Sono soddisfatti dei rapporti con i docenti in generale



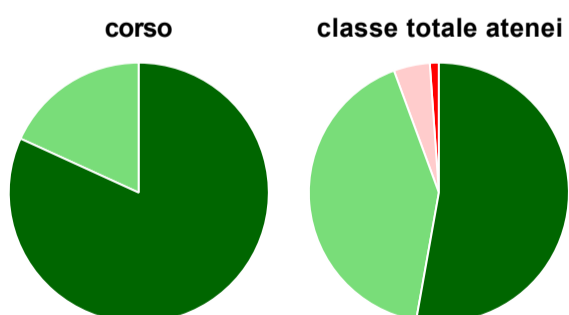
	corso	classe totale atenei
decisamente sì	43,5%	41,3%
più sì che no	52,2%	53,3%
più no che sì	4,3%	4,3%
decisamente no	-	1,1%
non rispondono	-	-
<b>Totale</b>	<b>100%</b>	<b>100%</b>

### Sono complessivamente soddisfatti del corso di laurea



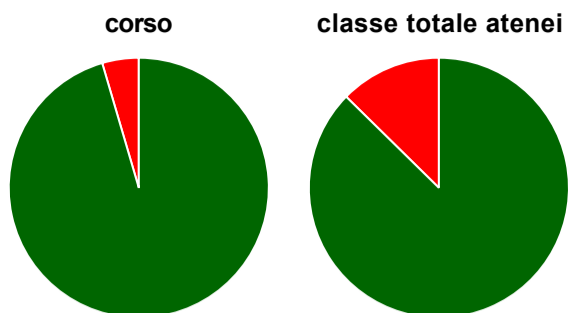
	corso	classe totale atenei
decisamente sì	65,2%	46,7%
più sì che no	30,4%	44,6%
più no che sì	4,3%	7,6%
decisamente no	-	-
non rispondono	-	1,1%
<b>Totale</b>	<b>100%</b>	<b>100%</b>

### Valutazione delle aule



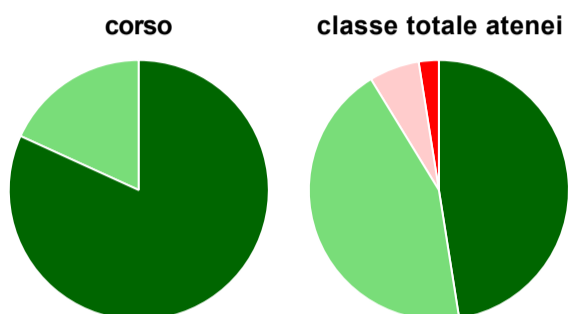
	corso	classe totale atenei
<b>Hanno utilizzato le aule:</b>	<b>95,7%</b>	<b>96,7%</b>
<b>Valutazione (per 100 fruitori):</b>		
sempre o quasi sempre adeguate	81,8%	52,8%
spesso adeguate	18,2%	41,6%
raramente adeguate	-	4,5%
mai adeguate	-	1,1%
<b>Totale</b>	<b>100%</b>	<b>100%</b>

## Valutazione delle postazioni informatiche



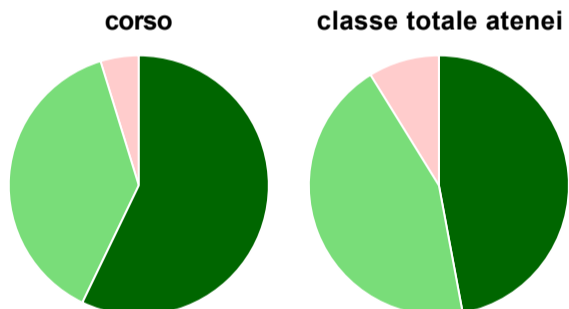
	corso	classe totale atenei
<b>Hanno utilizzato le postazioni informatiche:</b>	<b>95,7%</b>	<b>94,6%</b>
<b>Valutazione (per 100 fruitori):</b>		
in numero adeguato	95,5%	87,4%
in numero inadeguato	4,5%	12,6%
<b>Totale</b>	<b>100%</b>	<b>100%</b>

## Valutazione delle attrezzature per le altre attività didattiche (laboratori, attività pratiche, ...)



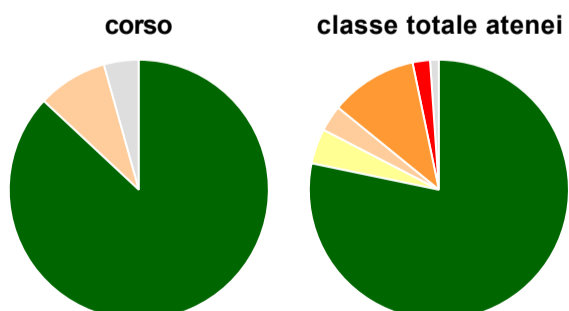
	corso	classe totale atenei
<b>Hanno utilizzato le attrezzature per le altre attività didattiche (laboratori, attività pratiche, ...):</b>	<b>95,7%</b>	<b>87,0%</b>
<b>Valutazione (per 100 fruitori):</b>		
sempre o quasi sempre adeguate	81,8%	47,5%
spesso adeguate	18,2%	43,8%
raramente adeguate	-	6,3%
mai adeguate	-	2,5%
<b>Totale</b>	<b>100%</b>	<b>100%</b>

## Valutazione dei servizi di biblioteca (prestito/consultazione, orari di apertura, ...)



	corso	classe totale atenei
<b>Hanno utilizzato i servizi di biblioteca (prestito/consultazione, orari di apertura, ...):</b>	<b>91,3%</b>	<b>73,9%</b>
<b>Valutazione (per 100 fruitori):</b>		
decisamente positiva	57,1%	47,1%
abbastanza positiva	38,1%	44,1%
abbastanza negativa	4,8%	8,8%
decisamente negativa	-	-
<b>Totale</b>	<b>100%</b>	<b>100%</b>

## Si iscriverebbero di nuovo all'università?



	corso	classe totale atenei
sì, allo stesso corso dell'Ateneo	87,0%	78,3%
sì, ma ad un altro corso dell'Ateneo	-	4,3%
sì, allo stesso corso, ma in un altro Ateneo	8,7%	3,3%
sì, ma ad un altro corso e in un altro Ateneo	-	10,9%
non si iscriverebbero più all'università	-	2,2%
non rispondono	4,3%	1,1%
<b>Totale</b>	<b>100%</b>	<b>100%</b>

# Condizione occupazionale

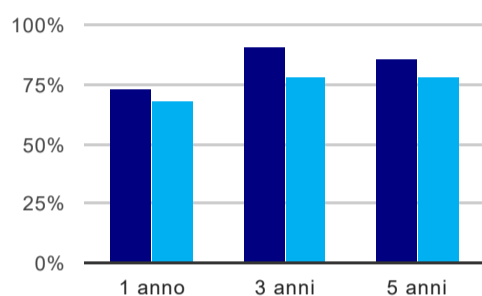
Anno di indagine: **2018**  
dati aggiornati ad aprile 2019

Ateneo: **Università degli Studi di TRENTO - laurea magistrale biennale**  
Classe: **scienze cognitive (LM-55)**  
Corso: **cognitive science - scienze cognitive (LM-55)**

(valori assoluti)	Laureati	Intervistati	Collettivo esaminato <sup>(b)</sup>	
Laureati del 2017 a 1 anno:	36	19	15	<a href="#">scheda di dettaglio</a>
Laureati del 2015 a 3 anni:	32	13	11	<a href="#">scheda di dettaglio</a>
Laureati del 2013 a 5 anni:	27	9	7	<a href="#">scheda di dettaglio</a>

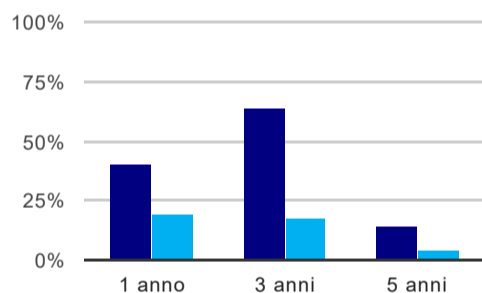
(b) Per una migliore confrontabilità della documentazione, si riportano i dati relativi ai **solli laureati che non lavoravano al momento della laurea**.

## Tasso di occupazione<sup>(1)</sup>



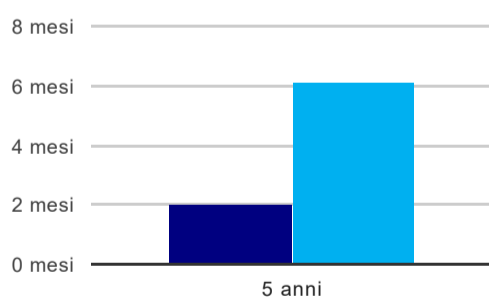
	1 anno	3 anni	5 anni
corso	73,3%	90,9%	85,7%
classe totale atenei	67,6%	78,4%	78,3%

## Laureati che non lavorano, non cercano lavoro, ma sono impegnati in un corso universitario o in un tirocinio/praticantato<sup>(2)</sup>



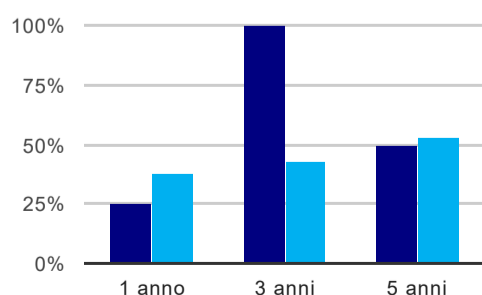
	1 anno	3 anni	5 anni
corso	40,0%	63,6%	14,3%
classe totale atenei	18,9%	17,6%	4,3%

## Tempi di ingresso nel mercato del lavoro, dall'inizio della ricerca al reperimento del primo lavoro (medie, in mesi)



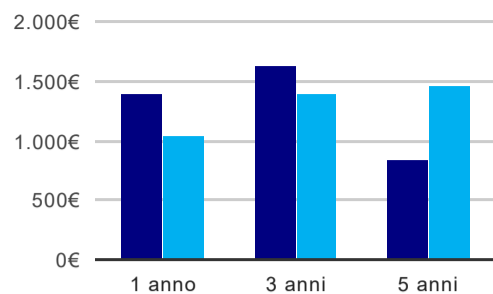
	1 anno	3 anni	5 anni
corso			2,0 mesi
classe totale atenei			6,1 mesi

## Occupati che, nel lavoro, utilizzano in misura elevata le competenze acquisite con la laurea



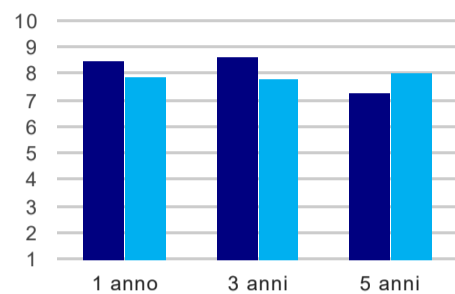
	1 anno	3 anni	5 anni
corso	25,0%	100,0%	50,0%
classe totale atenei	38,5%	42,9%	53,1%

### Retribuzione mensile netta (medie, in euro)



	1 anno	3 anni	5 anni
corso	1.394€	1.626€	842€
classe totale atenei	1.035€	1.387€	1.464€

### Soddisfazione per il lavoro svolto (medie, scala 1-10)



	1 anno	3 anni	5 anni
corso	8,5	8,7	7,3
classe totale atenei	7,9	7,8	8,0

(1) sono considerati occupati tutti coloro che dichiarano di svolgere una qualsiasi attività, anche di formazione o non in regola, purché retribuita.

(2) sono compresi quanti risultano impegnati in dottorati di ricerca, scuole di specializzazione, master universitari e, per i laureati di primo livello, altri corsi di laurea (di qualunque tipo, compresi i corsi attivati presso una delle Istituzioni di Alta Formazione Artistica e Musicale).

## Scheda Unica Annuale - Soddisfazione per il corso di studio concluso e condizione occupazionale dei laureati

### Opzioni:

I dati **non includono** i laureati di corsi equivalenti del 509.  
 I dati sono confrontati con il totale della **classe di laurea** della medesima ripartizione territoriale.

### Soddisfazione per il corso di studio concluso

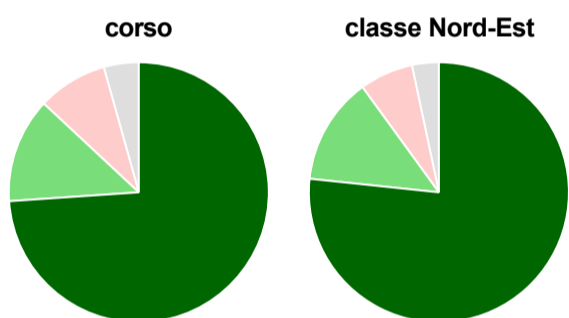
dati aggiornati ad aprile 2019

Ateneo: **Università degli Studi di TRENTO - laurea magistrale biennale**  
 Classe: **scienze cognitive (LM-55)**  
 Corso: **cognitive science - scienze cognitive (LM-55)**  
 Ripartizione territoriale sede del corso: **Nord-Est**

Laureati nell'anno solare 2018 (*valori assoluti*)  
 Laureati: **30**  
 Intervistati: **23**  
 Collettivo esaminato<sup>(a)</sup>: **29** [scheda di dettaglio](#)

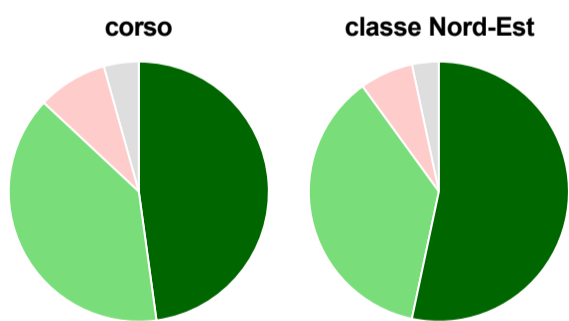
(a) Per una migliore confrontabilità della documentazione, si riportano i dati relativi ai **solli laureati che si sono iscritti al corso di laurea in anni recenti**, cioè a partire dal 2015: 29 di cui 23 intervistati.

#### Hanno frequentato regolarmente



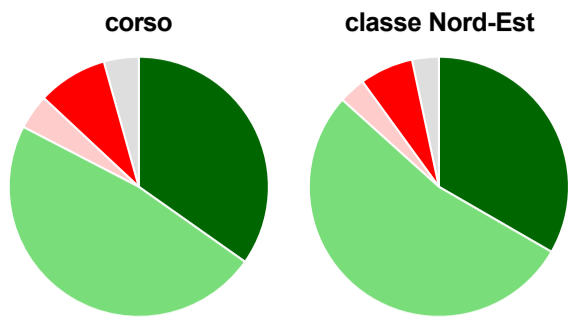
	corso	classe Nord-Est
più del 75% degli insegnamenti previsti	73,9%	76,7%
tra il 50% e il 75%	13,0%	13,3%
tra il 25% e il 50%	8,7%	6,7%
meno del 25%	-	-
non rispondono	4,3%	3,3%
<b>Totale</b>	<b>100%</b>	<b>100%</b>

#### Hanno ritenuto il carico di studio degli insegnamenti adeguato alla durata del corso di studio



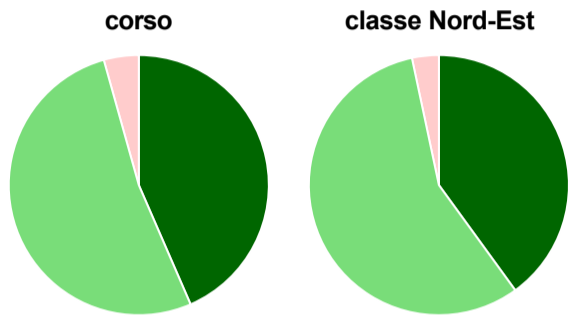
	corso	classe Nord-Est
decisamente sì	47,8%	53,3%
più sì che no	39,1%	36,7%
più no che sì	8,7%	6,7%
decisamente no	-	-
non rispondono	4,3%	3,3%
<b>Totale</b>	<b>100%</b>	<b>100%</b>

### Hanno ritenuto l'organizzazione degli esami (appelli, orari, informazioni, prenotazioni, ...) soddisfacente



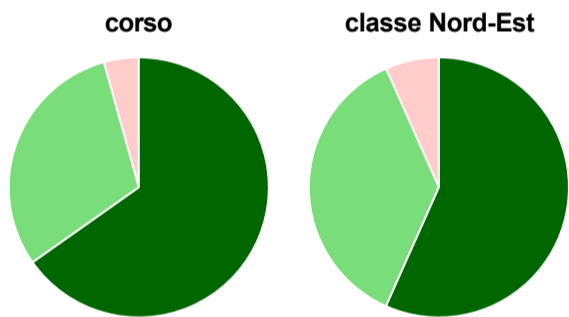
	corso	classe Nord-Est
sempre o quasi sempre	34,8%	33,3%
per più della metà degli esami	47,8%	53,3%
per meno della metà degli esami	4,3%	3,3%
mai o quasi mai	8,7%	6,7%
non rispondono	4,3%	3,3%
<b>Totale</b>	<b>100%</b>	<b>100%</b>

### Sono soddisfatti dei rapporti con i docenti in generale



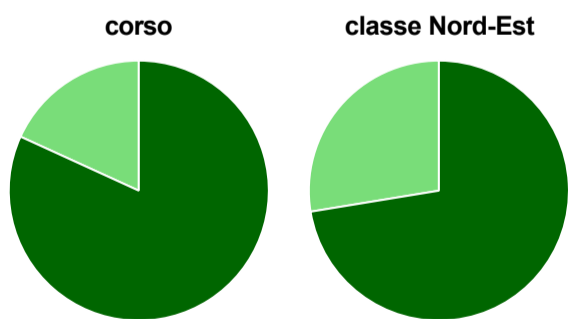
	corso	classe Nord-Est
decisamente sì	43,5%	40,0%
più sì che no	52,2%	56,7%
più no che sì	4,3%	3,3%
decisamente no	-	-
non rispondono	-	-
<b>Totale</b>	<b>100%</b>	<b>100%</b>

### Sono complessivamente soddisfatti del corso di laurea



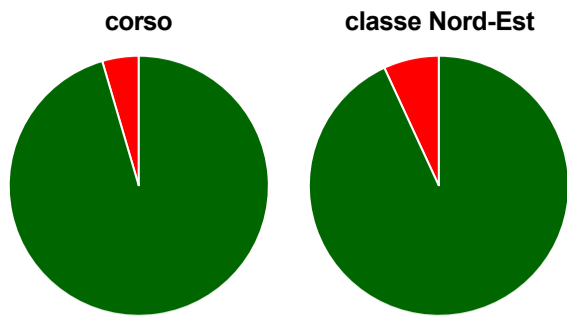
	corso	classe Nord-Est
decisamente sì	65,2%	56,7%
più sì che no	30,4%	36,7%
più no che sì	4,3%	6,7%
decisamente no	-	-
non rispondono	-	-
<b>Totale</b>	<b>100%</b>	<b>100%</b>

### Valutazione delle aule



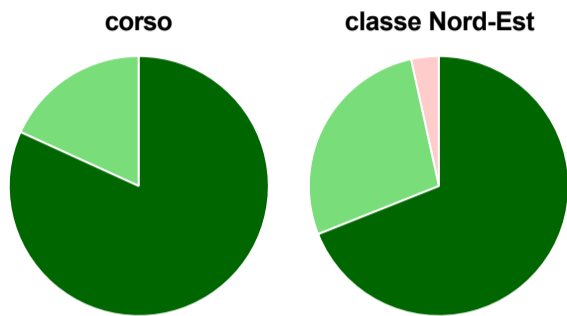
	corso	classe Nord-Est
<b>Hanno utilizzato le aule:</b>	<b>95,7%</b>	<b>96,7%</b>
<b>Valutazione (per 100 fruitori):</b>		
sempre o quasi sempre adeguate	81,8%	72,4%
spesso adeguate	18,2%	27,6%
raramente adeguate	-	-
mai adeguate	-	-
<b>Totale</b>	<b>100%</b>	<b>100%</b>

### Valutazione delle postazioni informatiche



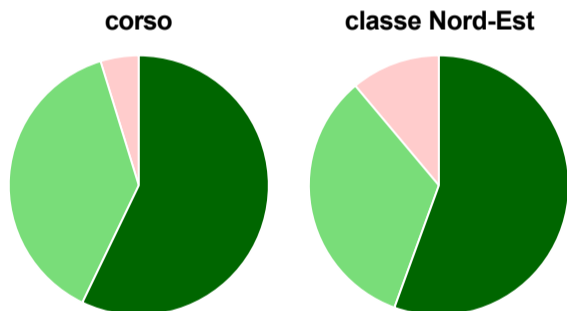
	corso	classe Nord-Est
<b>Hanno utilizzato le postazioni informatiche:</b>	<b>95,7%</b>	<b>96,7%</b>
<b>Valutazione (per 100 fruitori):</b>		
in numero adeguato	95,5%	93,1%
in numero inadeguato	4,5%	6,9%
<b>Totale</b>	<b>100%</b>	<b>100%</b>

### Valutazione delle attrezzature per le altre attività didattiche (laboratori, attività pratiche, ...)



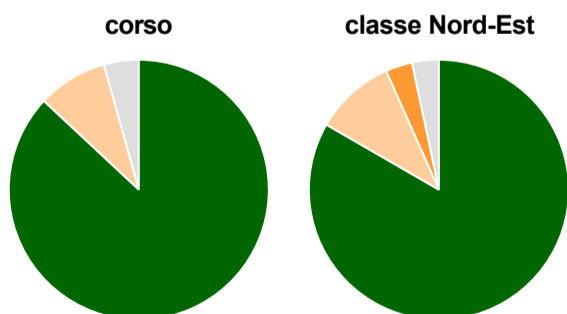
	corso	classe Nord-Est
<b>Hanno utilizzato le attrezzature per le altre attività didattiche (laboratori, attività pratiche, ...):</b>	<b>95,7%</b>	<b>96,7%</b>
<b>Valutazione (per 100 fruitori):</b>		
sempre o quasi sempre adeguate	81,8%	69,0%
spesso adeguate	18,2%	27,6%
raramente adeguate	-	3,4%
mai adeguate	-	-
<b>Totale</b>	<b>100%</b>	<b>100%</b>

### Valutazione dei servizi di biblioteca (prestito/consultazione, orari di apertura, ...)



	corso	classe Nord-Est
<b>Hanno utilizzato i servizi di biblioteca (prestito/consultazione, orari di apertura, ...):</b>	<b>91,3%</b>	<b>90,0%</b>
<b>Valutazione (per 100 fruitori):</b>		
decisamente positiva	57,1%	55,6%
abbastanza positiva	38,1%	33,3%
abbastanza negativa	4,8%	11,1%
decisamente negativa	-	-
<b>Totale</b>	<b>100%</b>	<b>100%</b>

### Si iscriverebbero di nuovo all'università?



	corso	classe Nord-Est
sì, allo stesso corso dell'Ateneo	87,0%	83,3%
sì, ma ad un altro corso dell'Ateneo	-	-
sì, allo stesso corso, ma in un altro Ateneo	8,7%	10,0%
sì, ma ad un altro corso e in un altro Ateneo	-	3,3%
non si iscriverebbero più all'università	-	-
non rispondono	4,3%	3,3%
<b>Totale</b>	<b>100%</b>	<b>100%</b>



# Condizione occupazionale

Anno di indagine: **2018**  
dati aggiornati ad aprile 2019

Ateneo: **Università degli Studi di TRENTO - laurea magistrale biennale**

Classe: **scienze cognitive (LM-55)**

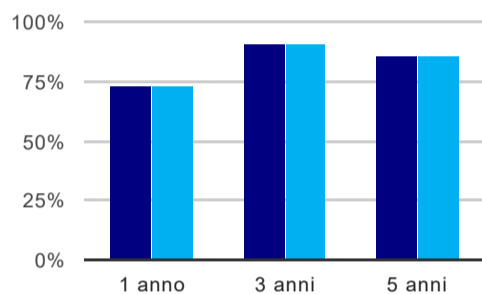
Corso: **cognitive science - scienze cognitive (LM-55)**

Ripartizione territoriale sede del corso: **Nord-Est**

(valori assoluti)	Laureati	Intervistati	Collettivo esaminato <sup>(b)</sup>	
Laureati del 2017 a 1 anno:	36	19	15	<a href="#">scheda di dettaglio</a>
Laureati del 2015 a 3 anni:	32	13	11	<a href="#">scheda di dettaglio</a>
Laureati del 2013 a 5 anni:	27	9	7	<a href="#">scheda di dettaglio</a>

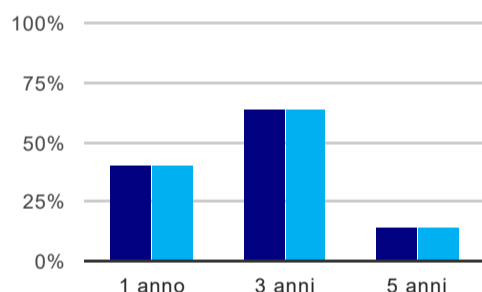
(b) Per una migliore confrontabilità della documentazione, si riportano i dati relativi ai **solli laureati che non lavoravano al momento della laurea**.

## Tasso di occupazione<sup>(1)</sup>



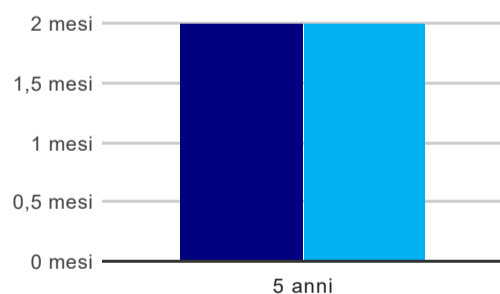
	1 anno	3 anni	5 anni
corso	73,3%	90,9%	85,7%
classe Nord-Est	73,3%	90,9%	85,7%

## Laureati che non lavorano, non cercano lavoro, ma sono impegnati in un corso universitario o in un tirocinio/praticantato<sup>(2)</sup>



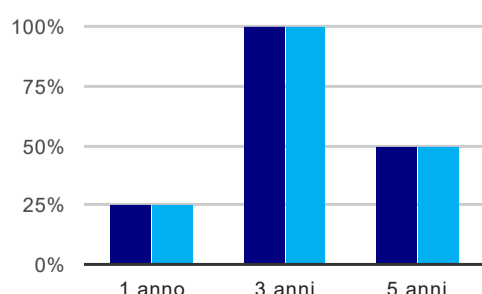
	1 anno	3 anni	5 anni
corso	40,0%	63,6%	14,3%
classe Nord-Est	40,0%	63,6%	14,3%

## Tempi di ingresso nel mercato del lavoro, dall'inizio della ricerca al reperimento del primo lavoro (medie, in mesi)



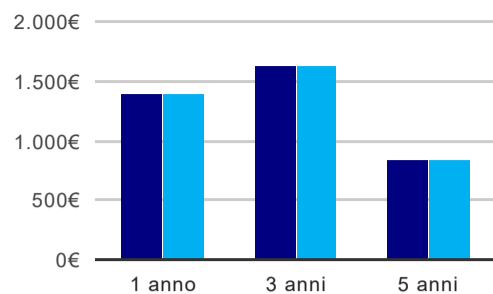
	1 anno	3 anni	5 anni
corso			2,0 mesi
classe Nord-Est			2,0 mesi

## Occupati che, nel lavoro, utilizzano in misura elevata le competenze acquisite con la laurea



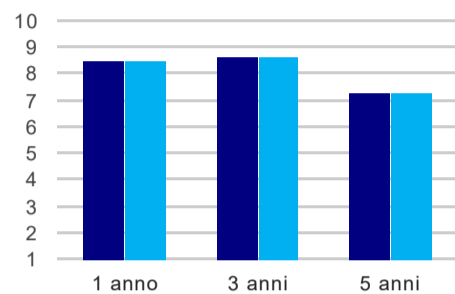
	1 anno	3 anni	5 anni
corso	25,0%	100,0%	50,0%
classe Nord-Est	25,0%	100,0%	50,0%

### Retribuzione mensile netta (medie, in euro)



	1 anno	3 anni	5 anni
corso	1.394€	1.626€	842€
classe Nord-Est	1.394€	1.626€	842€

### Soddisfazione per il lavoro svolto (medie, scala 1-10)



	1 anno	3 anni	5 anni
corso	8,5	8,7	7,3
classe Nord-Est	8,5	8,7	7,3

(1) sono considerati occupati tutti coloro che dichiarano di svolgere una qualsiasi attività, anche di formazione o non in regola, purché retribuita.

(2) sono compresi quanti risultano impegnati in dottorati di ricerca, scuole di specializzazione, master universitari e, per i laureati di primo livello, altri corsi di laurea (di qualunque tipo, compresi i corsi attivati presso una delle Istituzioni di Alta Formazione Artistica e Musicale).