

Scheda Unica Annuale - Soddisfazione per il corso di studio concluso e condizione occupazionale dei laureati

Opzioni:

I dati **non includono** i laureati di corsi equivalenti del 509.
 I dati sono confrontati con il totale della **classe di laurea del complesso degli atenei**.

Soddisfazione per il corso di studio concluso

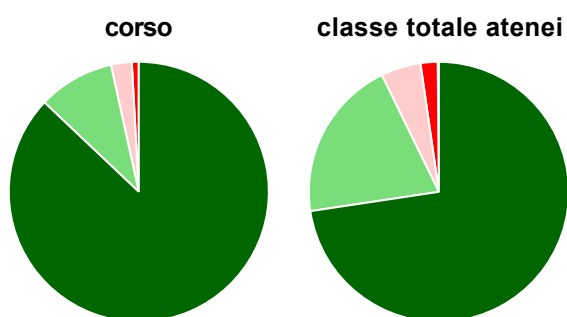
dati aggiornati ad aprile 2019

Ateneo: **Università degli Studi di TRENTO - laurea di primo livello**
 Classe: corso interclasse
scienze economiche (L-33)
 Corso: **economia e management (L-33,L-18)**

Laureati nell'anno solare 2018 (*valori assoluti*)
 Laureati: **134**
 Intervistati: **127**
 Collettivo esaminato^(a): **122** [scheda di dettaglio](#)

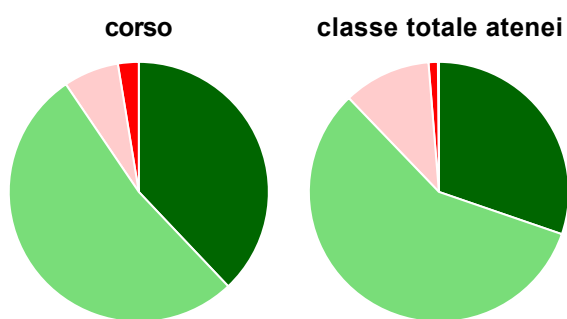
^(a) Per una migliore confrontabilità della documentazione, si riportano i dati relativi ai **solli laureati che si sono iscritti al corso di laurea in anni recenti**, cioè a partire dal 2014: 122 di cui 116 intervistati.

Hanno frequentato regolarmente



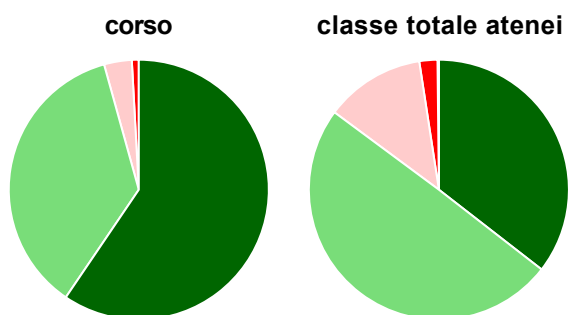
	corso	classe totale atenei
più del 75% degli insegnamenti previsti	87,1%	72,6%
tra il 50% e il 75%	9,5%	20,1%
tra il 25% e il 50%	2,6%	5,0%
meno del 25%	0,9%	2,1%
non rispondono	-	0,1%
Totale	100%	100%

Hanno ritenuto il carico di studio degli insegnamenti adeguato alla durata del corso di studio



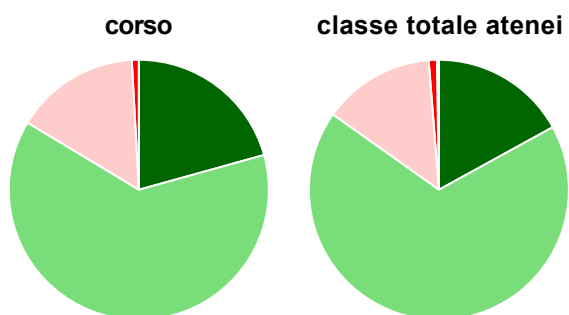
	corso	classe totale atenei
decisamente sì	37,9%	30,3%
più sì che no	52,6%	57,5%
più no che sì	6,9%	10,9%
decisamente no	2,6%	1,2%
non rispondono	-	0,1%
Totale	100%	100%

Hanno ritenuto l'organizzazione degli esami (appelli, orari, informazioni, prenotazioni, ...) soddisfacente



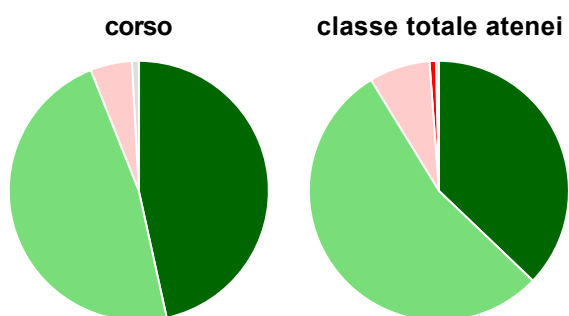
	corso	classe totale atenei
sempre o quasi sempre	59,5%	35,5%
per più della metà degli esami	36,2%	49,6%
per meno della metà degli esami	3,4%	12,4%
mai o quasi mai	0,9%	2,2%
non rispondono	-	0,2%
Totale	100%	100%

Sono soddisfatti dei rapporti con i docenti in generale



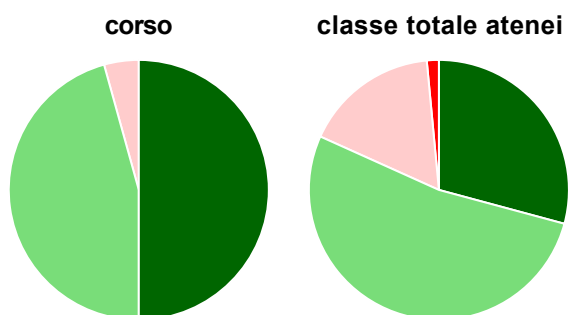
	corso	classe totale atenei
decisamente sì	20,7%	17,0%
più sì che no	62,9%	67,8%
più no che sì	15,5%	13,9%
decisamente no	0,9%	1,0%
non rispondono	-	0,2%
Totale	100%	100%

Sono complessivamente soddisfatti del corso di laurea



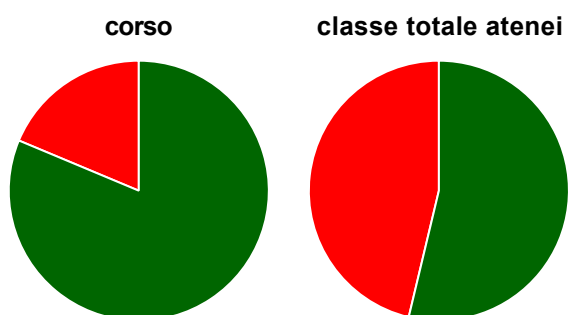
	corso	classe totale atenei
decisamente sì	46,6%	37,1%
più sì che no	47,4%	54,1%
più no che sì	5,2%	7,6%
decisamente no	-	0,8%
non rispondono	0,9%	0,4%
Totale	100%	100%

Valutazione delle aule



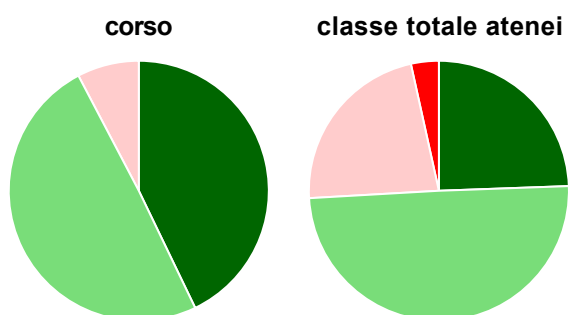
	corso	classe totale atenei
Hanno utilizzato le aule:	100,0%	99,3%
Valutazione (per 100 fruitori):		
sempre o quasi sempre adeguate	50,0%	29,2%
spesso adeguate	45,7%	52,5%
raramente adeguate	4,3%	16,8%
mai adeguate	-	1,5%
Totale	100%	100%

Valutazione delle postazioni informatiche



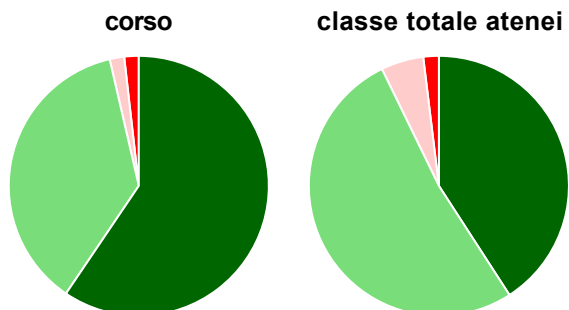
	corso	classe totale atenei
Hanno utilizzato le postazioni informatiche:	92,2%	80,5%
Valutazione (per 100 fruitori):		
in numero adeguato	81,3%	53,7%
in numero inadeguato	18,7%	46,3%
Totale	100%	100%

Valutazione delle attrezzature per le altre attività didattiche (laboratori, attività pratiche, ...)



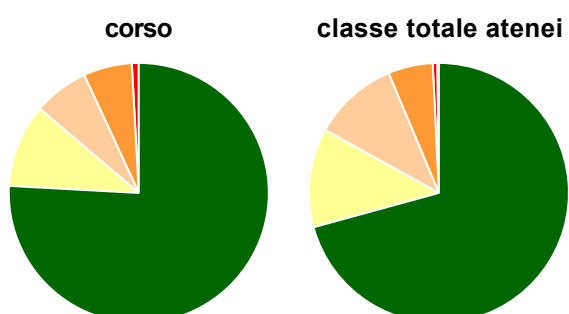
	corso	classe totale atenei
Hanno utilizzato le attrezzature per le altre attività didattiche (laboratori, attività pratiche, ...):	78,4%	69,9%
Valutazione (per 100 fruitori):		
sempre o quasi sempre adeguate	42,9%	24,4%
spesso adeguate	49,5%	49,7%
raramente adeguate	7,7%	22,4%
mai adeguate	-	3,5%
Totale	100%	100%

Valutazione dei servizi di biblioteca (prestito/consultazione, orari di apertura, ...)



	corso	classe totale atenei
Hanno utilizzato i servizi di biblioteca (prestito/consultazione, orari di apertura, ...):	95,7%	88,3%
Valutazione (per 100 fruitori):		
decisamente positiva	59,5%	40,9%
abbastanza positiva	36,9%	51,9%
abbastanza negativa	1,8%	5,3%
decisamente negativa	1,8%	1,9%
Totale	100%	100%

Si iscriverebbero di nuovo all'università?



	corso	classe totale atenei
sì, allo stesso corso dell'Ateneo	75,9%	70,7%
sì, ma ad un altro corso dell'Ateneo	10,3%	12,3%
sì, allo stesso corso, ma in un altro Ateneo	6,9%	10,6%
sì, ma ad un altro corso e in un altro Ateneo	6,0%	5,6%
non si iscriverebbero più all'università	0,9%	0,6%
non rispondono	-	0,2%
Totale	100%	100%

Condizione occupazionale

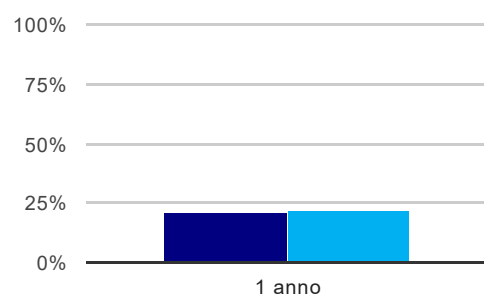
Anno di indagine: **2018**
dati aggiornati ad aprile 2019

Ateneo: **Università degli Studi di TRENTO - laurea di primo livello**
Classe: corso interclasse
scienze economiche (L-33)
Corso: **economia e management (L-33,L-18)**

(valori assoluti)	Laureati	Intervistati	Collettivo esaminato ^(b)
Laureati del 2017 a 1 anno:	110	92	78 scheda di dettaglio

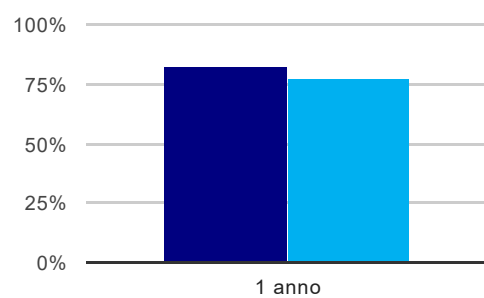
(b) Per una migliore confrontabilità della documentazione, si riportano i dati relativi ai **solli laureati che non lavoravano al momento della laurea**.

Tasso di occupazione⁽¹⁾



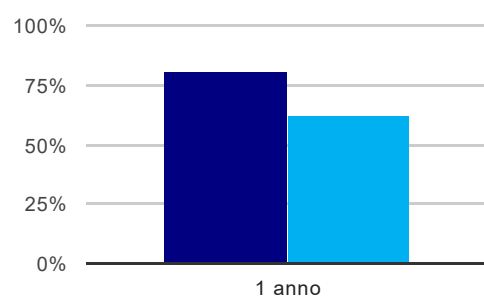
	1 anno
corso	20,5%
classe totale atenei	22,1%

Laureati attualmente iscritti ad un corso di laurea magistrale⁽²⁾



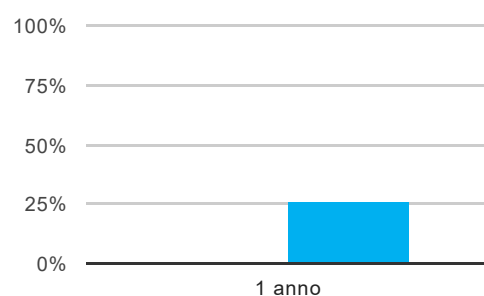
	1 anno
corso	82,1%
classe totale atenei	76,9%

Laureati che non lavorano, non cercano lavoro, ma sono impegnati in un corso universitario o in un tirocinio/praticantato⁽³⁾



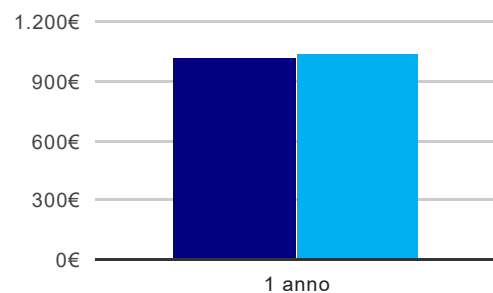
	1 anno
corso	80,8%
classe totale atenei	62,2%

Occupati che, nel lavoro, utilizzano in misura elevata le competenze acquisite con la laurea



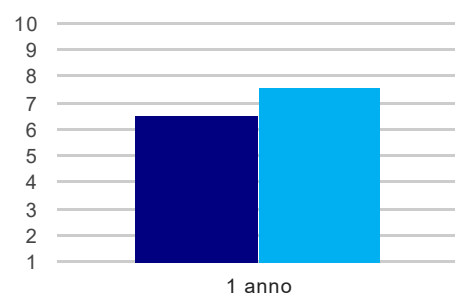
	1 anno
corso	-
classe totale atenei	25,7%

Retribuzione mensile netta (medie, in euro)



	1 anno
corso	1.019€
classe totale atenei	1.041€

Soddisfazione per il lavoro svolto (medie, scala 1-10)



	1 anno
corso	6,5
classe totale atenei	7,5

(1) sono considerati occupati tutti coloro che dichiarano di svolgere una qualsiasi attività, anche di formazione o non in regola, purché retribuita.

(2) sono considerati anche i laureati iscritti ad un corso a ciclo unico, al corso in Scienze della Formazione primaria, nonché ad un corso di secondo livello presso una delle Istituzioni di Alta Formazione Artistica e Musicale.

(3) sono compresi quanti risultano impegnati in dottorati di ricerca, scuole di specializzazione, master universitari e, per i laureati di primo livello, altri corsi di laurea (di qualunque tipo, compresi i corsi attivati presso una delle Istituzioni di Alta Formazione Artistica e Musicale).

Scheda Unica Annuale - Soddisfazione per il corso di studio concluso e condizione occupazionale dei laureati

Opzioni:

I dati **non includono** i laureati di corsi equivalenti del 509.
 I dati sono confrontati con il totale della **classe di laurea** della medesima ripartizione territoriale.

Soddisfazione per il corso di studio concluso

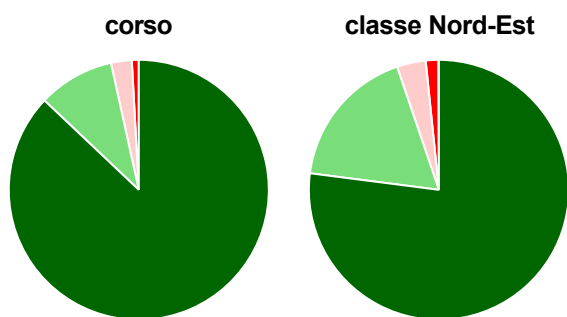
dati aggiornati ad aprile 2019

Ateneo: **Università degli Studi di TRENTO - laurea di primo livello**
 Classe: corso interclasse
scienze economiche (L-33)
 Corso: **economia e management (L-33,L-18)**
 Ripartizione territoriale sede del corso: **Nord-Est**

Laureati nell'anno solare 2018 (*valori assoluti*)
 Laureati: **134**
 Intervistati: **127**
 Collettivo esaminato^(a): **122** [scheda di dettaglio](#)

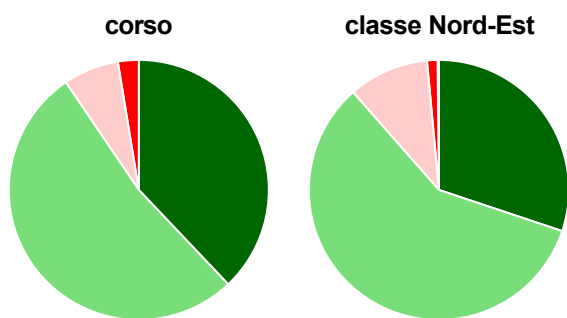
(a) Per una migliore confrontabilità della documentazione, si riportano i dati relativi ai **solli laureati che si sono iscritti al corso di laurea in anni recenti**, cioè a partire dal 2014: 122 di cui 116 intervistati.

Hanno frequentato regolarmente



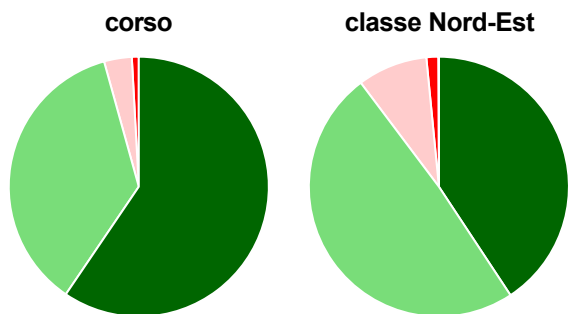
	corso	classe Nord-Est
più del 75% degli insegnamenti previsti	87,1%	77,0%
tra il 50% e il 75%	9,5%	17,8%
tra il 25% e il 50%	2,6%	3,6%
meno del 25%	0,9%	1,5%
non rispondono	-	0,1%
Totale	100%	100%

Hanno ritenuto il carico di studio degli insegnamenti adeguato alla durata del corso di studio



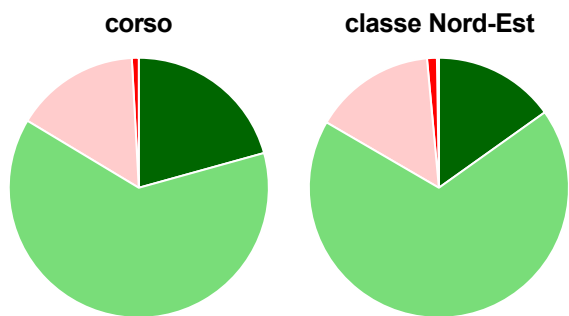
	corso	classe Nord-Est
decisamente sì	37,9%	30,1%
più sì che no	52,6%	58,4%
più no che sì	6,9%	10,0%
decisamente no	2,6%	1,3%
non rispondono	-	0,2%
Totale	100%	100%

Hanno ritenuto l'organizzazione degli esami (appelli, orari, informazioni, prenotazioni, ...) soddisfacente



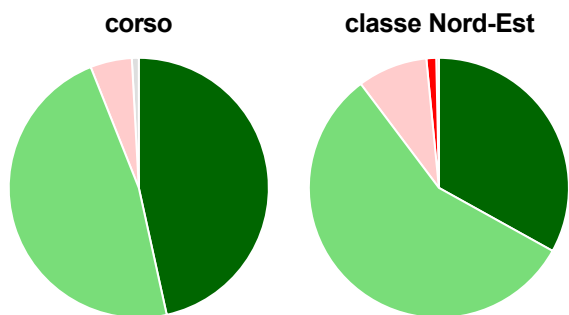
	corso	classe Nord-Est
sempre o quasi sempre	59,5%	40,7%
per più della metà degli esami	36,2%	49,0%
per meno della metà degli esami	3,4%	8,7%
mai o quasi mai	0,9%	1,5%
non rispondono	-	0,1%
Totale	100%	100%

Sono soddisfatti dei rapporti con i docenti in generale



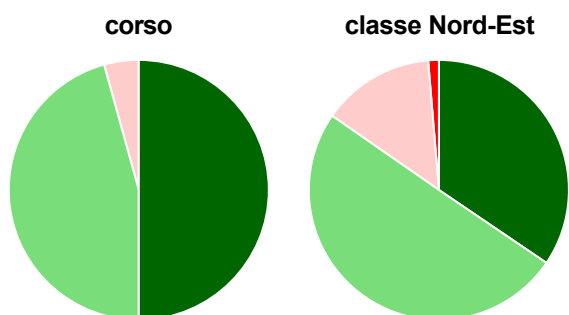
	corso	classe Nord-Est
decisamente sì	20,7%	15,1%
più sì che no	62,9%	68,2%
più no che sì	15,5%	15,1%
decisamente no	0,9%	1,2%
non rispondono	-	0,2%
Totale	100%	100%

Sono complessivamente soddisfatti del corso di laurea



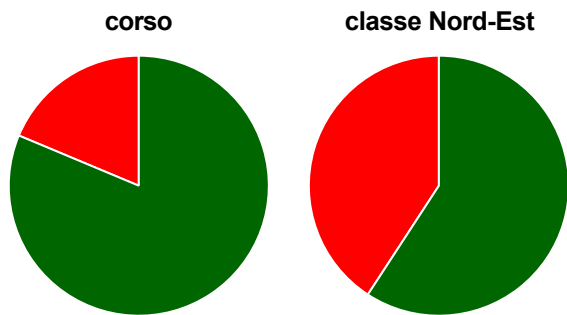
	corso	classe Nord-Est
decisamente sì	46,6%	33,1%
più sì che no	47,4%	56,7%
più no che sì	5,2%	8,7%
decisamente no	-	1,2%
non rispondono	0,9%	0,3%
Totale	100%	100%

Valutazione delle aule



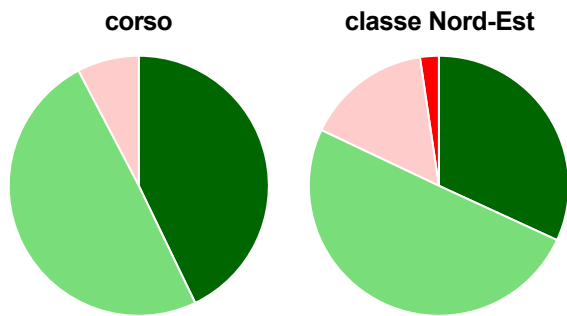
	corso	classe Nord-Est
Hanno utilizzato le aule:	100,0%	98,7%
Valutazione (per 100 fruitori):		
sempre o quasi sempre adeguate	50,0%	34,5%
spesso adeguate	45,7%	50,2%
raramente adeguate	4,3%	14,0%
mai adeguate	-	1,3%
Totale	100%	100%

Valutazione delle postazioni informatiche



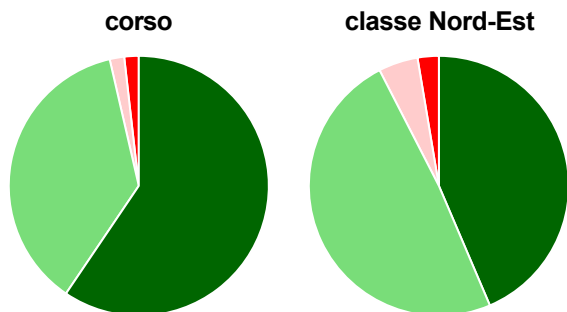
	corso	classe Nord-Est
Hanno utilizzato le postazioni informatiche:	92,2%	77,4%
Valutazione (per 100 fruitori):		
in numero adeguato	81,3%	59,2%
in numero inadeguato	18,7%	40,8%
Totale	100%	100%

Valutazione delle attrezzature per le altre attività didattiche (laboratori, attività pratiche, ...)



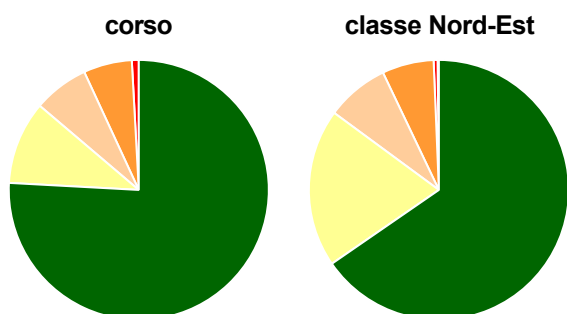
	corso	classe Nord-Est
Hanno utilizzato le attrezzature per le altre attività didattiche (laboratori, attività pratiche, ...):	78,4%	66,2%
Valutazione (per 100 fruitori):		
sempre o quasi sempre adeguate	42,9%	31,9%
spesso adeguate	49,5%	50,2%
raramente adeguate	7,7%	15,6%
mai adeguate	-	2,3%
Totale	100%	100%

Valutazione dei servizi di biblioteca (prestito/consultazione, orari di apertura, ...)



	corso	classe Nord-Est
Hanno utilizzato i servizi di biblioteca (prestito/consultazione, orari di apertura, ...):	95,7%	86,3%
Valutazione (per 100 fruitori):		
decisamente positiva	59,5%	43,6%
abbastanza positiva	36,9%	48,9%
abbastanza negativa	1,8%	4,9%
decisamente negativa	1,8%	2,6%
Totale	100%	100%

Si iscriverebbero di nuovo all'università?



	corso	classe Nord-Est
sì, allo stesso corso dell'Ateneo	75,9%	65,4%
sì, ma ad un altro corso dell'Ateneo	10,3%	19,7%
sì, allo stesso corso, ma in un altro Ateneo	6,9%	7,8%
sì, ma ad un altro corso e in un altro Ateneo	6,0%	6,4%
non si iscriverebbero più all'università	0,9%	0,5%
non rispondono	-	0,2%
Totale	100%	100%

Condizione occupazionale

Anno di indagine: **2018**
dati aggiornati ad aprile 2019

Ateneo: **Università degli Studi di TRENTO - laurea di primo livello**

Classe: corso interclasse

scienze economiche (L-33)

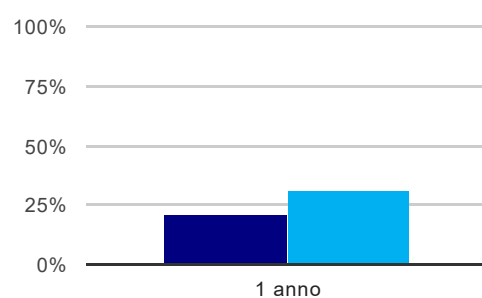
Corso: **economia e management (L-33,L-18)**

Ripartizione territoriale sede del corso: **Nord-Est**

(valori assoluti)	Laureati	Intervistati	Collettivo esaminato ^(b)	
Laureati del 2017 a 1 anno:	110	92	78	scheda di dettaglio

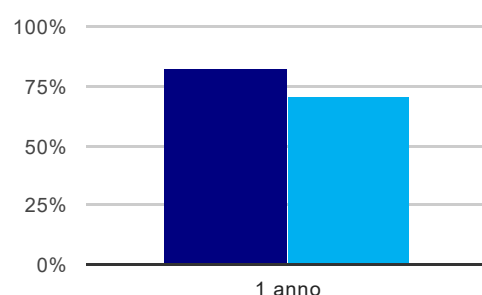
(b) Per una migliore confrontabilità della documentazione, si riportano i dati relativi ai **solli laureati che non lavoravano al momento della laurea**.

Tasso di occupazione⁽¹⁾



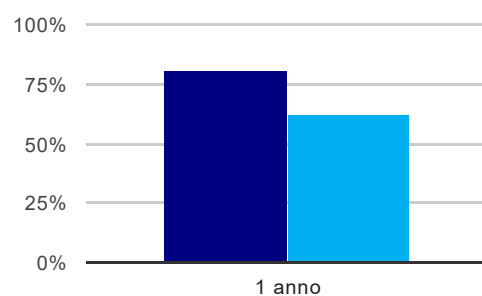
	1 anno
corso	20,5%
classe Nord-Est	31,0%

Laureati attualmente iscritti ad un corso di laurea magistrale⁽²⁾



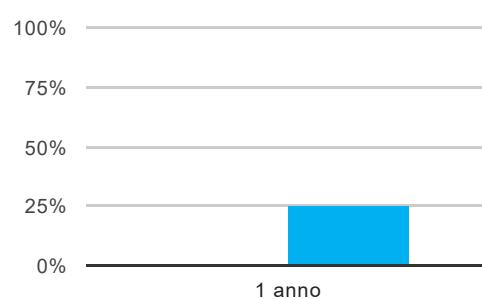
	1 anno
corso	82,1%
classe Nord-Est	71,4%

Laureati che non lavorano, non cercano lavoro, ma sono impegnati in un corso universitario o in un tirocinio/praticantato⁽³⁾



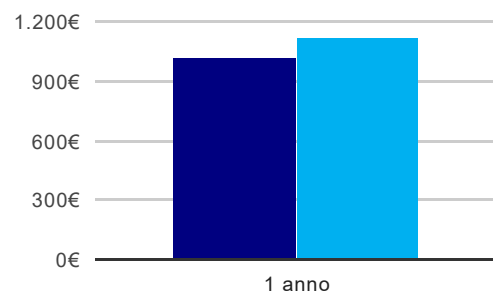
	1 anno
corso	80,8%
classe Nord-Est	61,8%

Occupati che, nel lavoro, utilizzano in misura elevata le competenze acquisite con la laurea



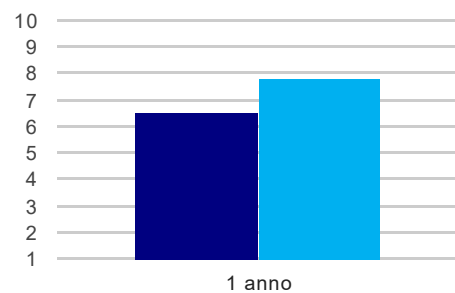
	1 anno
corso	-
classe Nord-Est	25,2%

Retribuzione mensile netta (medie, in euro)



	1 anno
corso	1.019€
classe Nord-Est	1.124€

Soddisfazione per il lavoro svolto (medie, scala 1-10)



	1 anno
corso	6,5
classe Nord-Est	7,8

(1) sono considerati occupati tutti coloro che dichiarano di svolgere una qualsiasi attività, anche di formazione o non in regola, purché retribuita.

(2) sono considerati anche i laureati iscritti ad un corso a ciclo unico, al corso in Scienze della Formazione primaria, nonché ad un corso di secondo livello presso una delle Istituzioni di Alta Formazione Artistica e Musicale.

(3) sono compresi quanti risultano impegnati in dottorati di ricerca, scuole di specializzazione, master universitari e, per i laureati di primo livello, altri corsi di laurea (di qualunque tipo, compresi i corsi attivati presso una delle Istituzioni di Alta Formazione Artistica e Musicale).