

Trasparenza - versione S.U.A.

Questa versione della scheda per la trasparenza è stata predisposta per il supporto alla compilazione della Scheda Unica Annuale

Opzioni:

I dati **non includono** i laureati di corsi equivalenti del 509.
 I dati sono confrontati con il totale sulla **classe di laurea** (dati nazionali).

Livello di soddisfazione dei laureandi

[profilo dei laureati](#)

dati aggiornati ad aprile 2017

Ateneo: **Università degli Studi di TRENTO - laurea magistrale**

Classe: **finanza (LM-16)**

Corso: **finanza (LM-16)**

Laureati nell'anno solare 2016

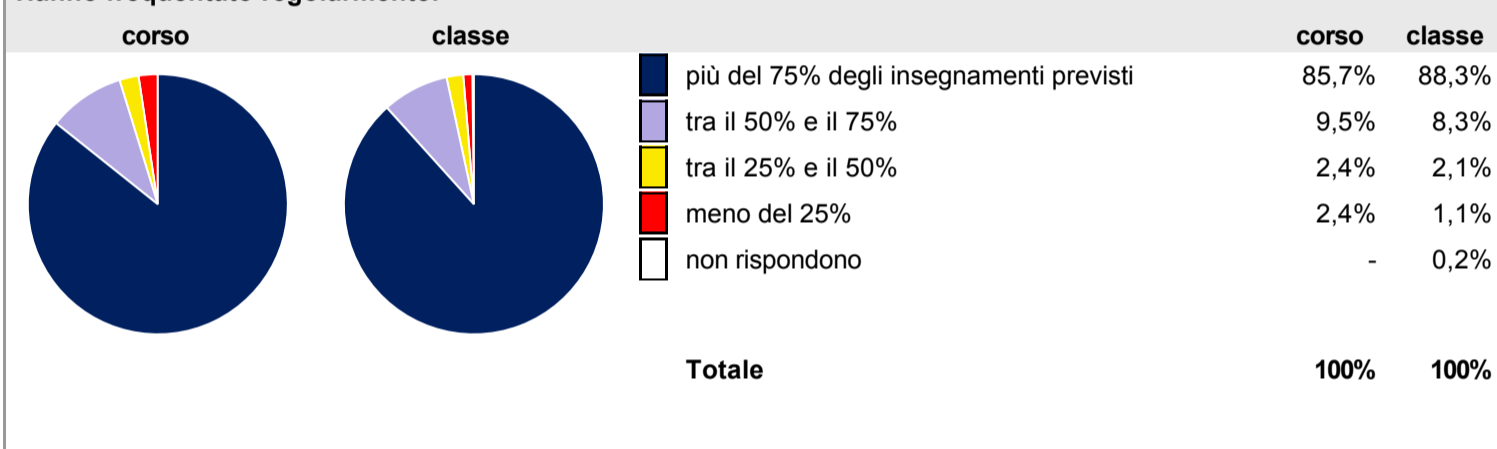
Numero di laureati: **55**

Numero di intervistati: **52**

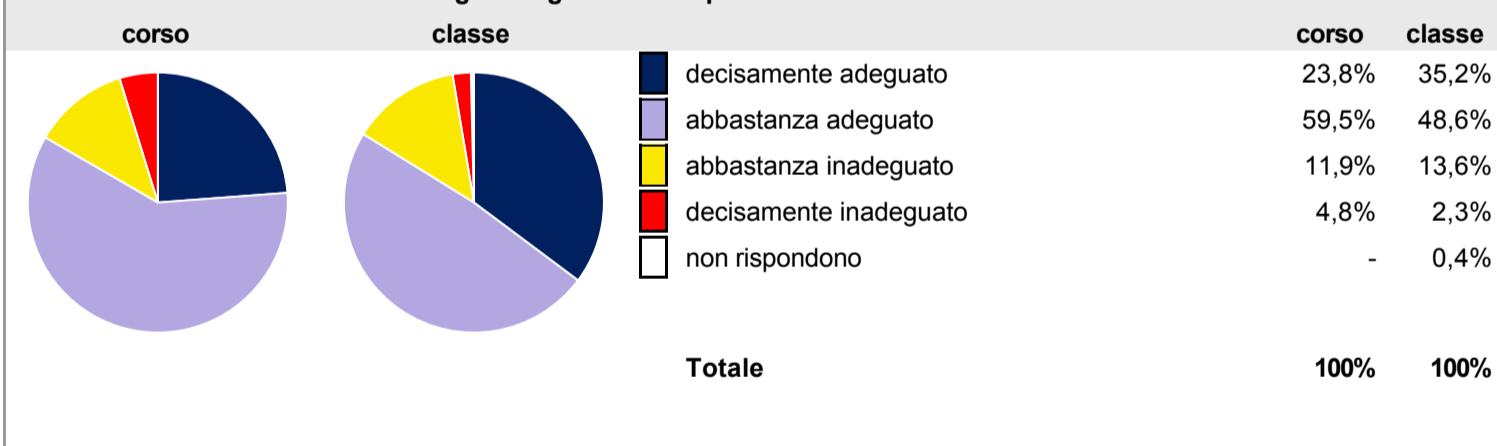
[scheda di dettaglio](#)

Per una migliore confrontabilità della documentazione, si riportano i dati relativi ai soli laureati che si sono iscritti al corso di laurea in tempi recenti, cioè a partire dal 2013: 45 di cui 42 intervistati.

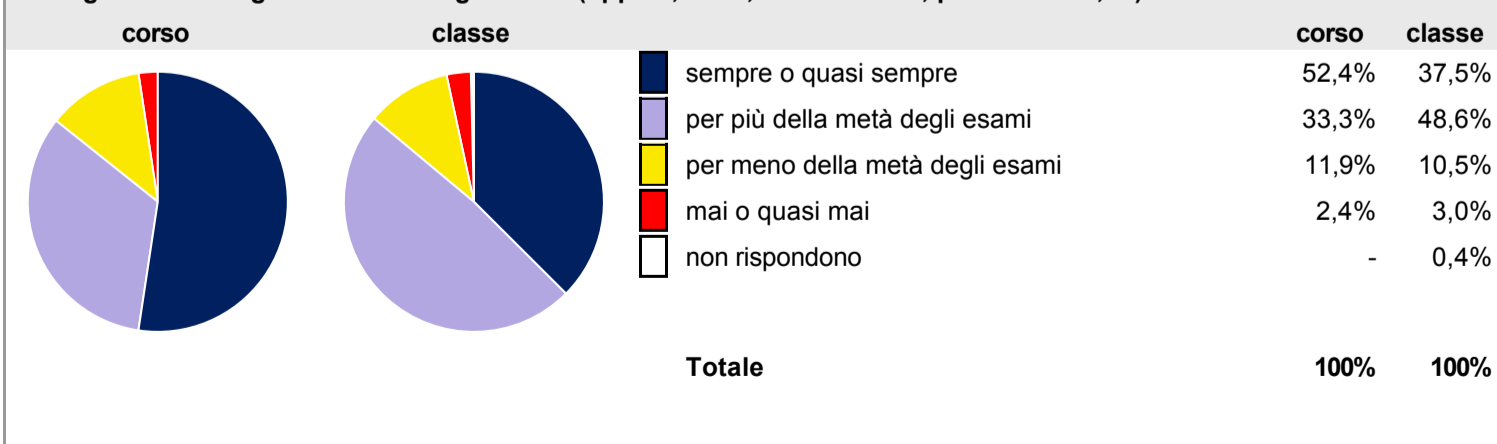
Hanno frequentato regolarmente:



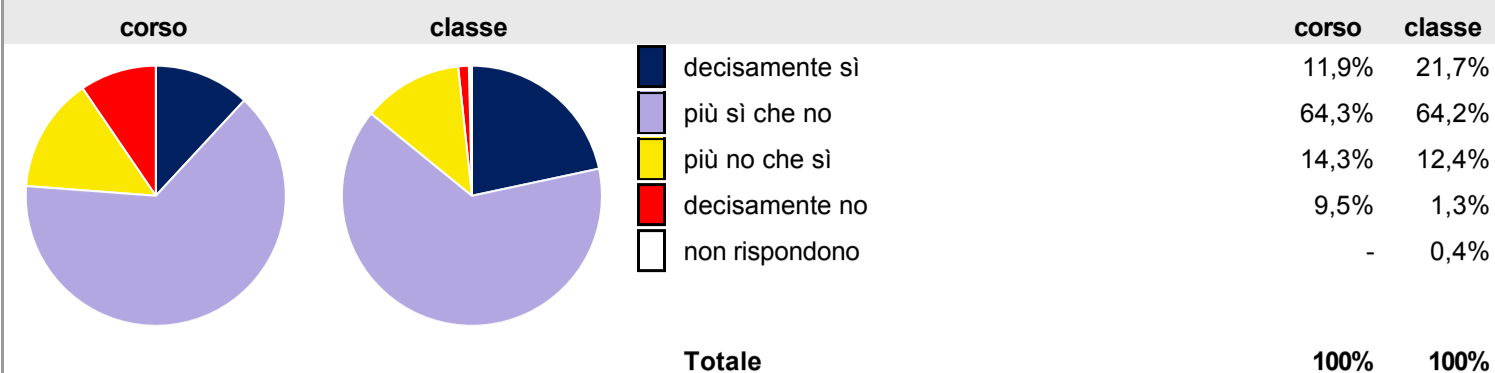
Valutazione del carico di studio degli insegnamenti rispetto alla durata del corso:



Ritengono che l'organizzazione degli esami (appelli, orari, informazioni, prenotazioni, ...) sia stata soddisfacente:



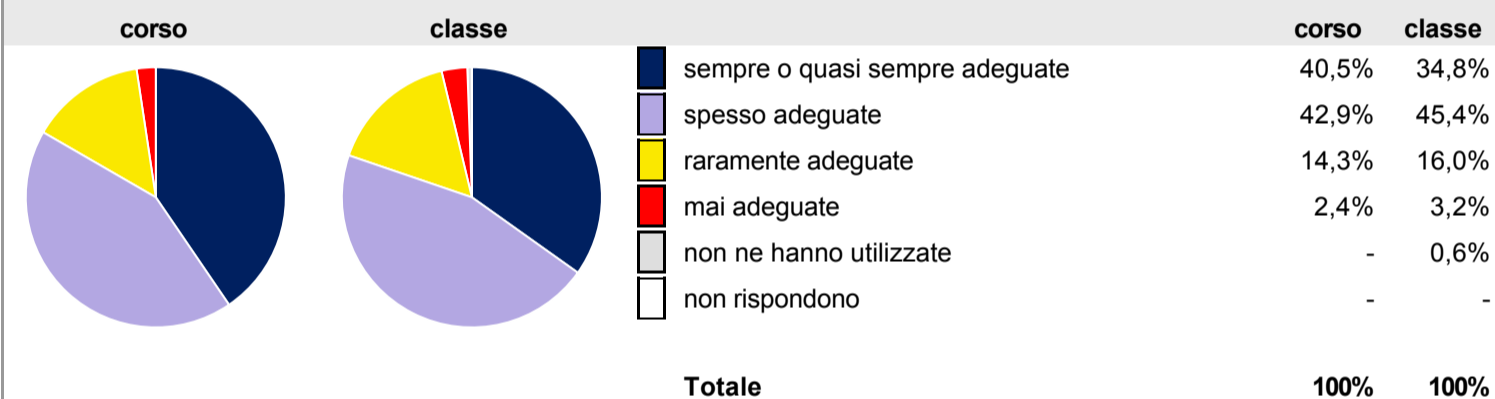
Sono soddisfatti dei rapporti con i docenti in generale:



Sono complessivamente soddisfatti del corso di laurea:



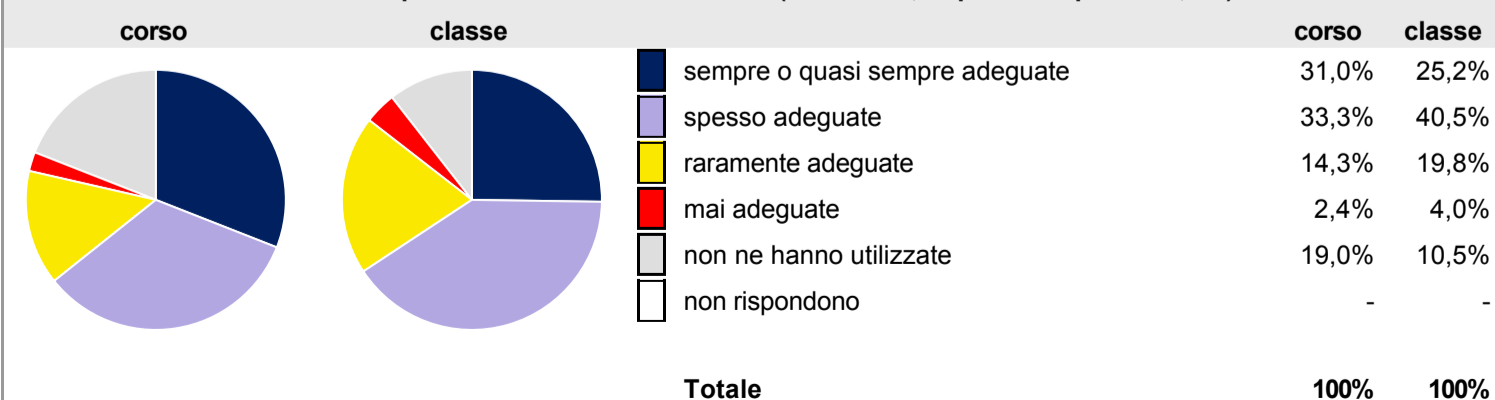
Valutazione delle aule:

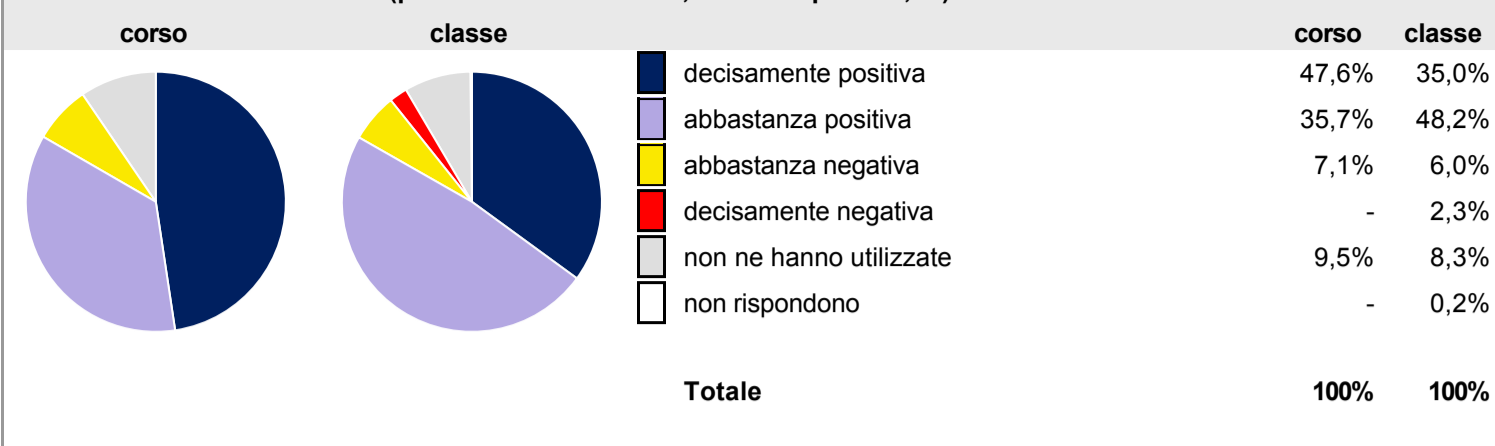


Valutazione delle postazioni informatiche:



Valutazione delle attrezzature per le altre attività didattiche (laboratori, esperienze pratiche, ...):



Valutazione delle biblioteche (prestito/consultazione, orari di apertura, ...):

Si iscriverebbero di nuovo all'università?

Condizione occupazionale
[condizione occupazionale dei laureati](#)

 Anno di indagine: **2016**

dati aggiornati ad aprile 2017

 Ateneo: **Università degli Studi di TRENTO - laurea magistrale**



 Classe: **finanza (LM-16)**




 Corso: **finanza (LM-16)**

Anni dalla laurea Laureati Intervistati

1 anno:	57	48	scheda di dettaglio
3 anni:	33	24	scheda di dettaglio
5 anni:	0	0	

Per una migliore confrontabilità della documentazione, si riportano i dati relativi ai soli laureati che non lavoravano al momento della laurea: 36 ad un anno, 18 a tre anni, 0 a cinque anni.

Tasso di occupazione⁽¹⁾

Laureati che non lavorano, non cercano lavoro, ma sono impegnati in un corso universitario o in un tirocinio/praticantato⁽²⁾


Occupati che, nel lavoro, utilizzano in misura elevata le competenze acquisite con la laurea**Retribuzione mensile netta in euro (medie)****Soddisfazione per il lavoro svolto (medie, scala 1-10)**

(1) sono considerati occupati tutti coloro che dichiarano di svolgere una qualsiasi attività, anche di formazione o non in regola, purché retribuita.

(2) sono compresi quanti risultano impegnati in dottorati di ricerca, scuole di specializzazione, master universitari e, per i laureati di primo livello, altri corsi di laurea (di qualunque tipo, compresi i corsi attivati presso una delle Istituzioni di Alta Formazione Artistica e Musicale).