

## Scheda Unica Annuale - Soddisfazione per il corso di studio concluso e condizione occupazionale dei laureati

### Opzioni:

I dati **non includono** i laureati di corsi equivalenti del 509.  
 I dati sono confrontati con il totale della **classe di laurea** del complesso degli atenei.

### Soddisfazione per il corso di studio concluso

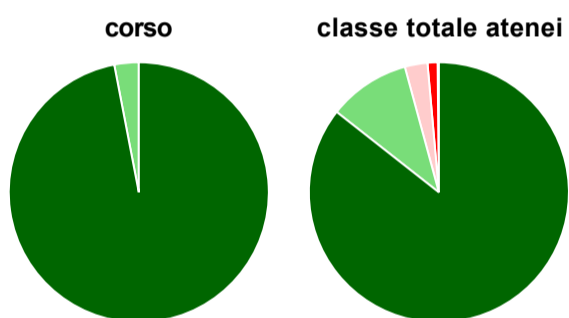
dati aggiornati ad aprile 2020

Ateneo: **Università degli Studi di TRENTO - laurea magistrale biennale**  
 Classe: **finanza (LM-16)**  
 Corso: **finanza (LM-16)**

Laureati nell'anno solare 2019 (*valori assoluti*)  
 Laureati: **50**  
 Intervistati: **45**  
 Collettivo esaminato<sup>(a)</sup>: **37** [scheda di dettaglio](#)

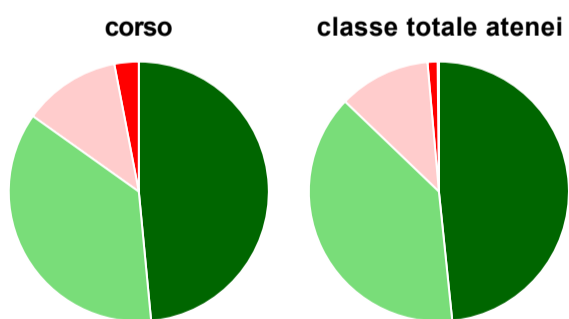
<sup>(a)</sup> Per una migliore confrontabilità della documentazione, si riportano i dati relativi ai **solli laureati che si sono iscritti al corso di laurea in anni recenti**, cioè a partire dal 2016: 37 di cui 33 intervistati.

#### Hanno frequentato regolarmente



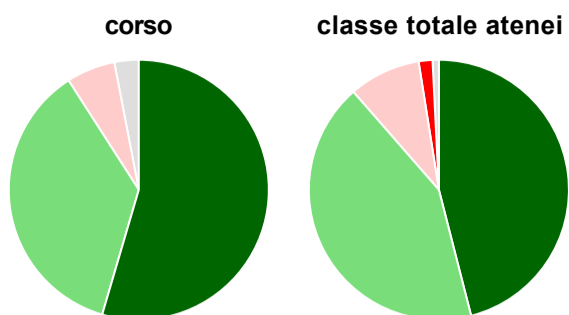
	corso	classe totale atenei
più del 75% degli insegnamenti previsti	97,0%	85,6%
tra il 50% e il 75%	3,0%	10,2%
tra il 25% e il 50%	-	2,8%
meno del 25%	-	1,3%
non rispondono	-	0,2%
<b>Totale</b>	<b>100%</b>	<b>100%</b>

#### Hanno ritenuto il carico di studio degli insegnamenti adeguato alla durata del corso di studio



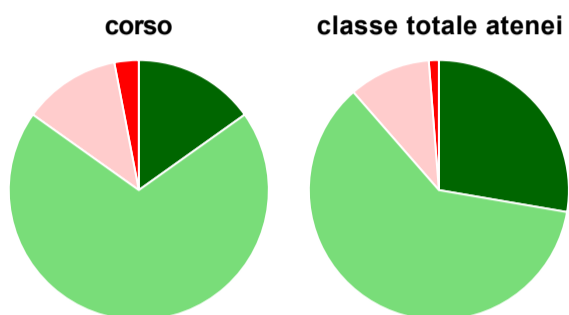
	corso	classe totale atenei
decisamente sì	48,5%	48,4%
più sì che no	36,4%	38,8%
più no che sì	12,1%	11,4%
decisamente no	3,0%	1,3%
non rispondono	-	0,2%
<b>Totale</b>	<b>100%</b>	<b>100%</b>

### Hanno ritenuto l'organizzazione degli esami (appelli, orari, informazioni, prenotazioni, ...) soddisfacente



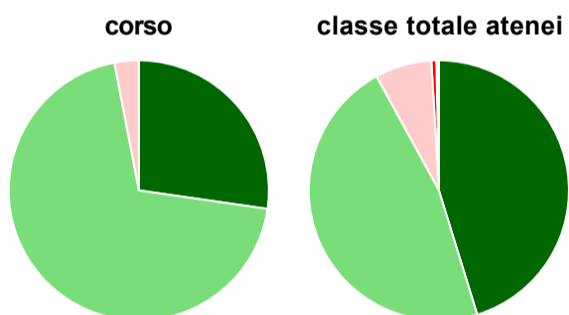
	corso	classe totale atenei
sempre o quasi sempre	54,5%	46,0%
per più della metà degli esami	36,4%	42,6%
per meno della metà degli esami	6,1%	8,9%
mai o quasi mai	-	1,7%
non rispondono	3,0%	0,8%
<b>Totale</b>	<b>100%</b>	<b>100%</b>

### Sono soddisfatti dei rapporti con i docenti in generale



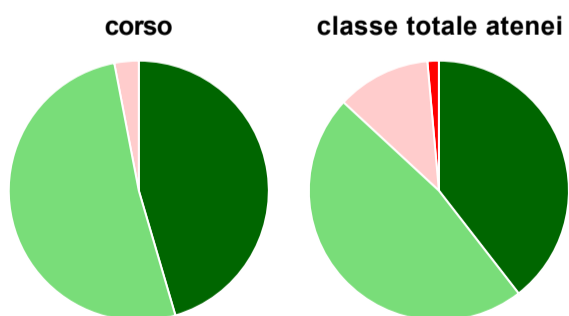
	corso	classe totale atenei
decisamente sì	15,2%	27,7%
più sì che no	69,7%	60,9%
più no che sì	12,1%	10,2%
decisamente no	3,0%	1,3%
non rispondono	-	-
<b>Totale</b>	<b>100%</b>	<b>100%</b>

### Sono complessivamente soddisfatti del corso di laurea



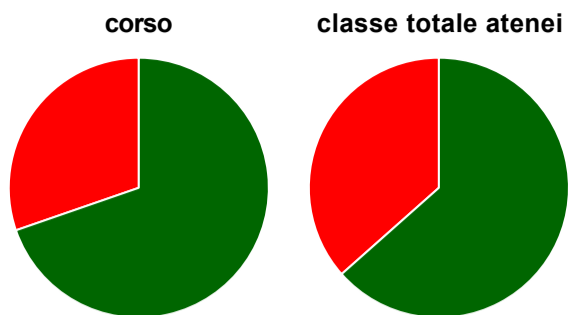
	corso	classe totale atenei
decisamente sì	27,3%	45,2%
più sì che no	69,7%	46,8%
più no che sì	3,0%	7,0%
decisamente no	-	0,6%
non rispondono	-	0,3%
<b>Totale</b>	<b>100%</b>	<b>100%</b>

### Valutazione delle aule



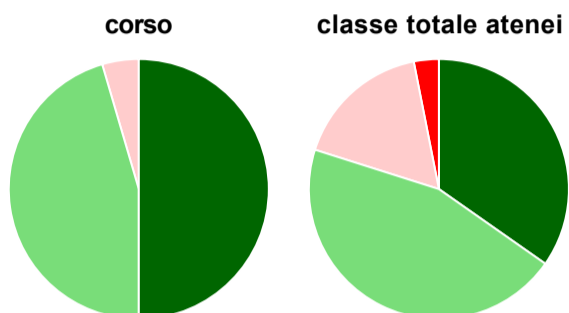
	corso	classe totale atenei
<b>Hanno utilizzato le aule:</b>	<b>100,0%</b>	<b>99,1%</b>
<b>Valutazione (per 100 fruitori):</b>		
sempre o quasi sempre adeguate	45,5%	39,5%
spesso adeguate	51,5%	47,4%
raramente adeguate	3,0%	11,7%
mai adeguate	-	1,4%
<b>Totale</b>	<b>100%</b>	<b>100%</b>

### Valutazione delle postazioni informatiche



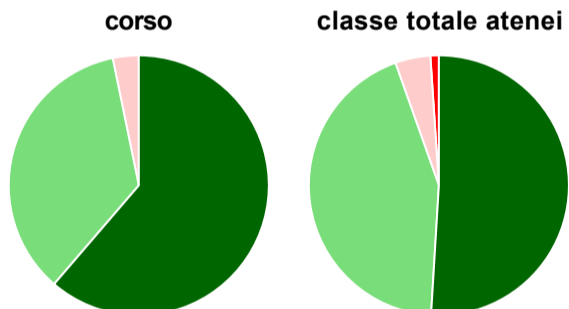
	corso	classe totale atenei
<b>Hanno utilizzato le postazioni informatiche:</b>	<b>100,0%</b>	<b>92,5%</b>
<b>Valutazione (per 100 fruitori):</b>		
in numero adeguato	69,7%	63,5%
in numero inadeguato	30,3%	36,5%
<b>Totale</b>	<b>100%</b>	<b>100%</b>

### Valutazione delle attrezzature per le altre attività didattiche (laboratori, attività pratiche, ...)



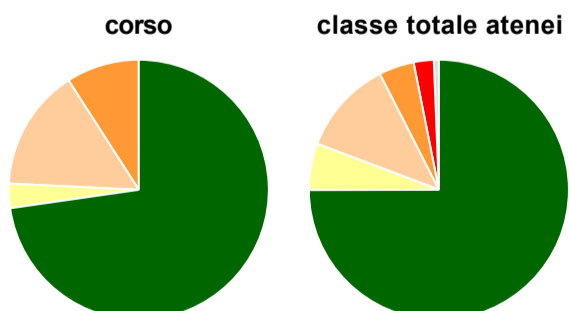
	corso	classe totale atenei
<b>Hanno utilizzato le attrezzature per le altre attività didattiche (laboratori, attività pratiche, ...):</b>	<b>66,7%</b>	<b>85,6%</b>
<b>Valutazione (per 100 fruitori):</b>		
sempre o quasi sempre adeguate	50,0%	34,7%
spesso adeguate	45,5%	45,2%
raramente adeguate	4,5%	17,0%
mai adeguate	-	3,1%
<b>Totale</b>	<b>100%</b>	<b>100%</b>

### Valutazione dei servizi di biblioteca (prestito/consultazione, orari di apertura, ...)



	corso	classe totale atenei
<b>Hanno utilizzato i servizi di biblioteca (prestito/consultazione, orari di apertura, ...):</b>	<b>93,9%</b>	<b>89,4%</b>
<b>Valutazione (per 100 fruitori):</b>		
decisamente positiva	61,3%	51,0%
abbastanza positiva	35,5%	43,6%
abbastanza negativa	3,2%	4,4%
decisamente negativa	-	1,1%
<b>Totale</b>	<b>100%</b>	<b>100%</b>

### Si iscriverebbero di nuovo all'università?



	corso	classe totale atenei
sì, allo stesso corso dell'Ateneo	72,7%	75,0%
sì, ma ad un altro corso dell'Ateneo	3,0%	5,8%
sì, allo stesso corso, ma in un altro Ateneo	15,2%	11,7%
sì, ma ad un altro corso e in un altro Ateneo	9,1%	4,4%
non si iscriverebbero più all'università	-	2,5%
non rispondono	-	0,6%
<b>Totale</b>	<b>100%</b>	<b>100%</b>

# Condizione occupazionale

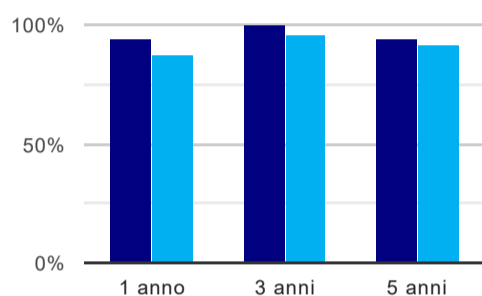
Anno di indagine: **2019**  
dati aggiornati ad aprile 2020

Ateneo: **Università degli Studi di TRENTO - laurea magistrale biennale**  
Classe: **finanza (LM-16)**  
Corso: **finanza (LM-16)**

(valori assoluti)	Laureati	Intervistati	Collettivo esaminato <sup>(b)</sup>	
Laureati del 2018 a 1 anno:	38	27	16	<a href="#">scheda di dettaglio</a>
Laureati del 2016 a 3 anni:	55	39	31	<a href="#">scheda di dettaglio</a>
Laureati del 2014 a 5 anni:	29	24	16	<a href="#">scheda di dettaglio</a>

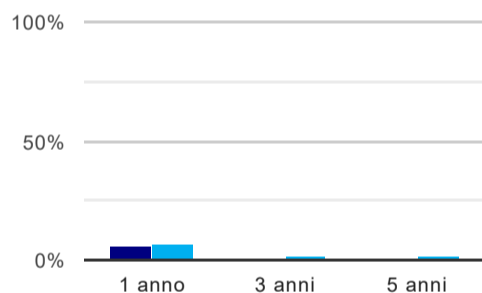
(b) Per una migliore confrontabilità della documentazione, si riportano i dati relativi ai **solli laureati che non lavoravano al momento della laurea**.

## Tasso di occupazione<sup>(1)</sup>



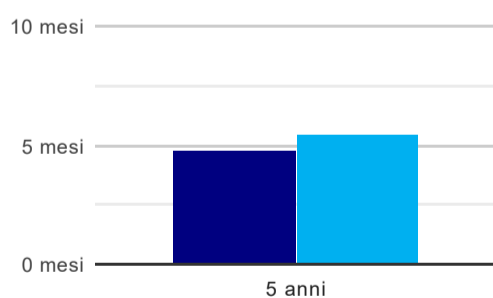
	1 anno	3 anni	5 anni
corso	93,8%	100,0%	93,8%
classe totale atenei	86,8%	96,1%	92,1%

## Laureati che non lavorano, non cercano lavoro, ma sono impegnati in un corso universitario o in un tirocinio/praticantato<sup>(2)</sup>



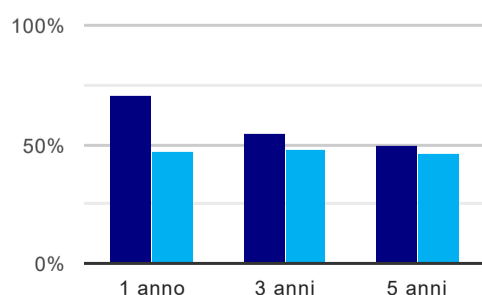
	1 anno	3 anni	5 anni
corso	6,3%	-	-
classe totale atenei	6,7%	1,9%	1,6%

## Tempi di ingresso nel mercato del lavoro, dall'inizio della ricerca al reperimento del primo lavoro (medie, in mesi)



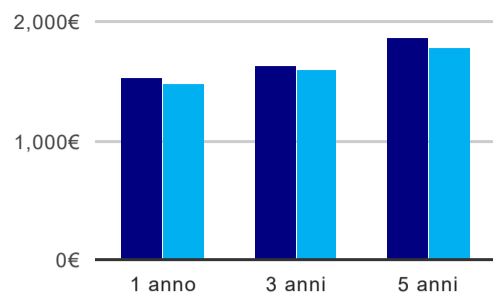
	1 anno	3 anni	5 anni
corso			4,8 mesi
classe totale atenei			5,5 mesi

## Occupati che, nel lavoro, utilizzano in misura elevata le competenze acquisite con la laurea



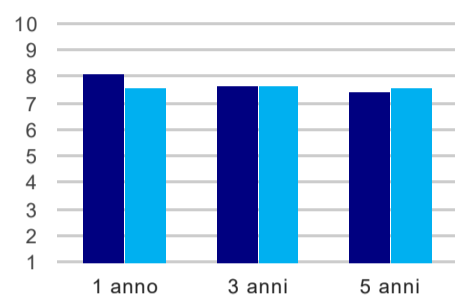
	1 anno	3 anni	5 anni
corso	71,4%	54,8%	50,0%
classe totale atenei	47,2%	48,3%	46,3%

### Retribuzione mensile netta (medie, in euro)



	1 anno	3 anni	5 anni
corso	1.536€	1.634€	1.867€
classe totale atenei	1.479€	1.589€	1.782€

### Soddisfazione per il lavoro svolto (medie, scala 1-10)



	1 anno	3 anni	5 anni
corso	8,1	7,6	7,4
classe totale atenei	7,6	7,6	7,6

(1) sono considerati occupati tutti coloro che dichiarano di svolgere una qualsiasi attività, anche di formazione o non in regola, purché retribuita.

(2) sono compresi quanti risultano impegnati in dottorati di ricerca, scuole di specializzazione, master universitari e, per i laureati di primo livello, altri corsi di laurea (di qualunque tipo, compresi i corsi attivati presso una delle Istituzioni di Alta Formazione Artistica e Musicale).

## Scheda Unica Annuale - Soddisfazione per il corso di studio concluso e condizione occupazionale dei laureati

### Opzioni:

I dati **non includono** i laureati di corsi equivalenti del 509.  
 I dati sono confrontati con il totale della **classe di laurea** della medesima ripartizione territoriale.

### Soddisfazione per il corso di studio concluso

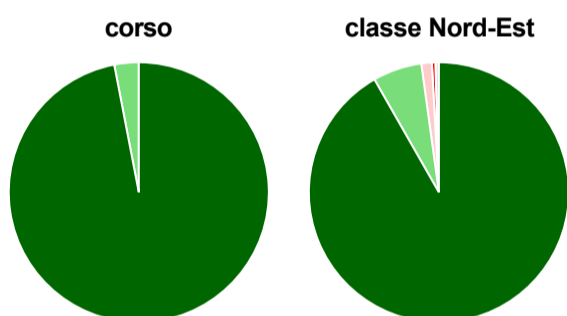
dati aggiornati ad aprile 2020

Ateneo: **Università degli Studi di TRENTO - laurea magistrale biennale**  
 Classe: **finanza (LM-16)**  
 Corso: **finanza (LM-16)**  
 Ripartizione territoriale sede del corso: **Nord-Est**

Laureati nell'anno solare 2019 (*valori assoluti*)  
 Laureati: **50**  
 Intervistati: **45**  
 Collettivo esaminato<sup>(a)</sup>: **37** [scheda di dettaglio](#)

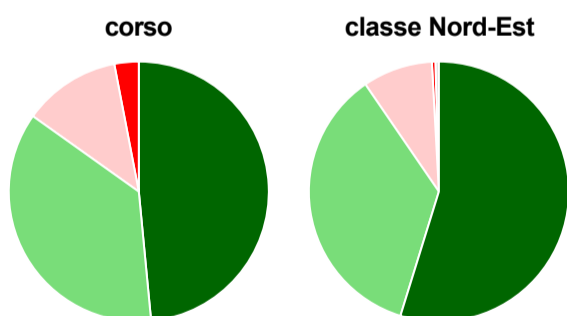
(a) Per una migliore confrontabilità della documentazione, si riportano i dati relativi ai **solli laureati che si sono iscritti al corso di laurea in anni recenti**, cioè a partire dal 2016: 37 di cui 33 intervistati.

#### Hanno frequentato regolarmente



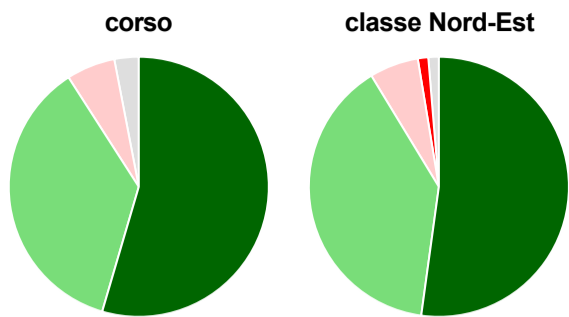
	corso	classe Nord-Est
più del 75% degli insegnamenti previsti	97,0%	91,7%
tra il 50% e il 75%	3,0%	6,1%
tra il 25% e il 50%	-	1,3%
meno del 25%	-	0,4%
non rispondono	-	0,4%
<b>Totale</b>	<b>100%</b>	<b>100%</b>

#### Hanno ritenuto il carico di studio degli insegnamenti adeguato alla durata del corso di studio



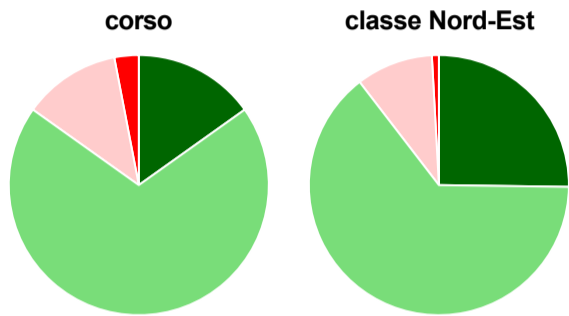
	corso	classe Nord-Est
decisamente sì	48,5%	54,8%
più sì che no	36,4%	35,7%
più no che sì	12,1%	8,7%
decisamente no	3,0%	0,4%
non rispondono	-	0,4%
<b>Totale</b>	<b>100%</b>	<b>100%</b>

### Hanno ritenuto l'organizzazione degli esami (appelli, orari, informazioni, prenotazioni, ...) soddisfacente



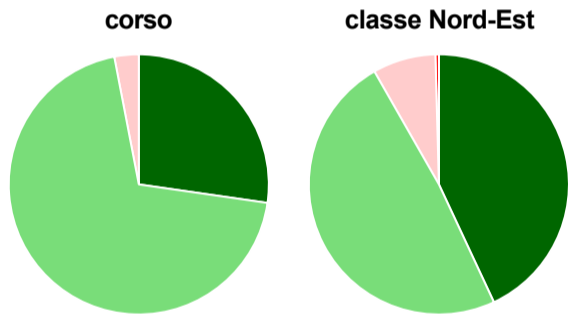
	corso	classe Nord-Est
sempre o quasi sempre	54,5%	52,2%
per più della metà degli esami	36,4%	39,1%
per meno della metà degli esami	6,1%	6,1%
mai o quasi mai	-	1,3%
non rispondono	3,0%	1,3%
<b>Totale</b>	<b>100%</b>	<b>100%</b>

### Sono soddisfatti dei rapporti con i docenti in generale



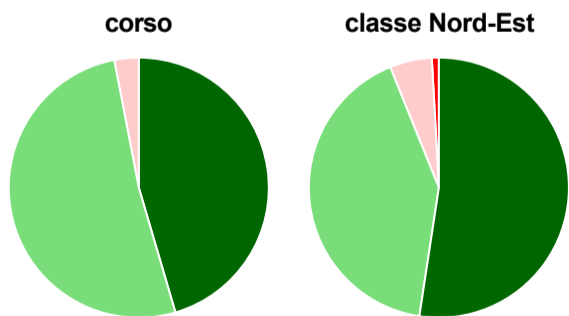
	corso	classe Nord-Est
decisamente sì	15,2%	25,2%
più sì che no	69,7%	64,3%
più no che sì	12,1%	9,6%
decisamente no	3,0%	0,9%
non rispondono	-	-
<b>Totale</b>	<b>100%</b>	<b>100%</b>

### Sono complessivamente soddisfatti del corso di laurea



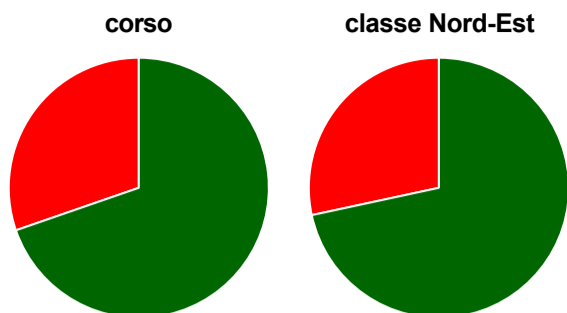
	corso	classe Nord-Est
decisamente sì	27,3%	43,0%
più sì che no	69,7%	48,7%
più no che sì	3,0%	7,8%
decisamente no	-	0,4%
non rispondono	-	-
<b>Totale</b>	<b>100%</b>	<b>100%</b>

### Valutazione delle aule



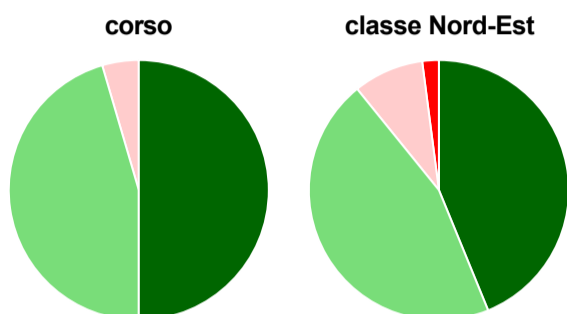
	corso	classe Nord-Est
<b>Hanno utilizzato le aule:</b>	<b>100,0%</b>	<b>99,6%</b>
<b>Valutazione (per 100 fruitori):</b>		
sempre o quasi sempre adeguate	45,5%	52,4%
spesso adeguate	51,5%	41,5%
raramente adeguate	3,0%	5,2%
mai adeguate	-	0,9%
<b>Totale</b>	<b>100%</b>	<b>100%</b>

### Valutazione delle postazioni informatiche



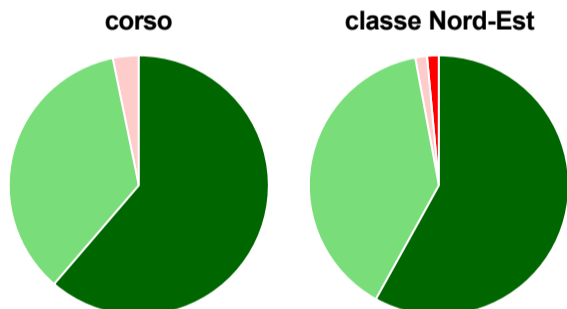
	corso	classe Nord-Est
<b>Hanno utilizzato le postazioni informatiche:</b>	<b>100,0%</b>	<b>93,5%</b>
<b>Valutazione (per 100 fruitori):</b>		
in numero adeguato	69,7%	71,6%
in numero inadeguato	30,3%	28,4%
<b>Totale</b>	<b>100%</b>	<b>100%</b>

### Valutazione delle attrezzature per le altre attività didattiche (laboratori, attività pratiche, ...)



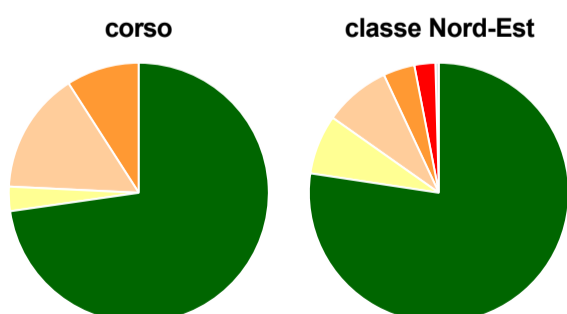
	corso	classe Nord-Est
<b>Hanno utilizzato le attrezzature per le altre attività didattiche (laboratori, attività pratiche, ...):</b>	<b>66,7%</b>	<b>84,3%</b>
<b>Valutazione (per 100 fruitori):</b>		
sempre o quasi sempre adeguate	50,0%	43,8%
spesso adeguate	45,5%	45,4%
raramente adeguate	4,5%	8,8%
mai adeguate	-	2,1%
<b>Totale</b>	<b>100%</b>	<b>100%</b>

### Valutazione dei servizi di biblioteca (prestito/consultazione, orari di apertura, ...)



	corso	classe Nord-Est
<b>Hanno utilizzato i servizi di biblioteca (prestito/consultazione, orari di apertura, ...):</b>	<b>93,9%</b>	<b>89,1%</b>
<b>Valutazione (per 100 fruitori):</b>		
decisamente positiva	61,3%	58,0%
abbastanza positiva	35,5%	39,0%
abbastanza negativa	3,2%	1,5%
decisamente negativa	-	1,5%
<b>Totale</b>	<b>100%</b>	<b>100%</b>

### Si iscriverebbero di nuovo all'università?



	corso	classe Nord-Est
sì, allo stesso corso dell'Ateneo	72,7%	77,4%
sì, ma ad un altro corso dell'Ateneo	3,0%	7,4%
sì, allo stesso corso, ma in un altro Ateneo	15,2%	8,3%
sì, ma ad un altro corso e in un altro Ateneo	9,1%	3,9%
non si iscriverebbero più all'università	-	2,6%
non rispondono	-	0,4%
<b>Totale</b>	<b>100%</b>	<b>100%</b>



# Condizione occupazionale

Anno di indagine: **2019**  
dati aggiornati ad aprile 2020

Ateneo: **Università degli Studi di TRENTO - laurea magistrale biennale**

Classe: **finanza (LM-16)**

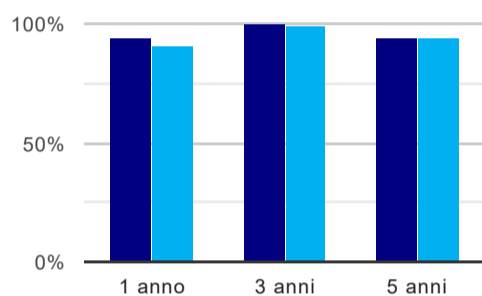
Corso: **finanza (LM-16)**

Ripartizione territoriale sede del corso: **Nord-Est**

(valori assoluti)	Laureati	Intervistati	Collettivo esaminato <sup>(b)</sup>	
Laureati del 2018 a 1 anno:	38	27	16	<a href="#">scheda di dettaglio</a>
Laureati del 2016 a 3 anni:	55	39	31	<a href="#">scheda di dettaglio</a>
Laureati del 2014 a 5 anni:	29	24	16	<a href="#">scheda di dettaglio</a>

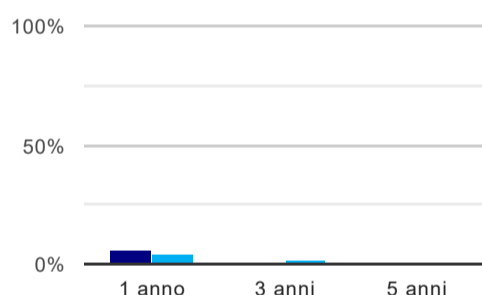
(b) Per una migliore confrontabilità della documentazione, si riportano i dati relativi ai **solli laureati che non lavoravano al momento della laurea**.

## Tasso di occupazione<sup>(1)</sup>



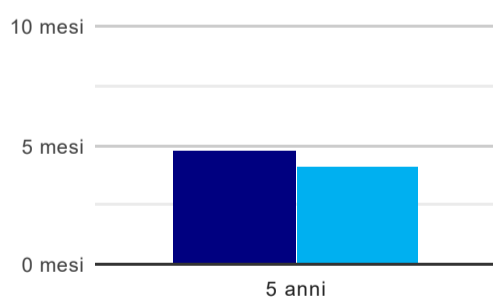
	1 anno	3 anni	5 anni
corso	93,8%	100,0%	93,8%
classe Nord-Est	90,8%	99,2%	94,2%

## Laureati che non lavorano, non cercano lavoro, ma sono impegnati in un corso universitario o in un tirocinio/praticantato<sup>(2)</sup>



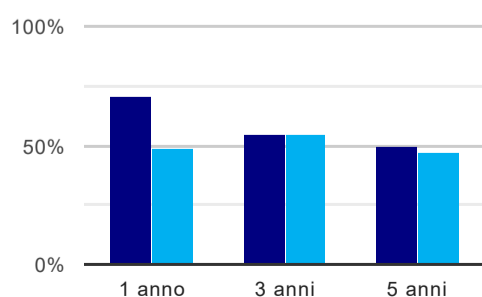
	1 anno	3 anni	5 anni
corso	6,3%	-	-
classe Nord-Est	4,3%	2,3%	1,0%

## Tempi di ingresso nel mercato del lavoro, dall'inizio della ricerca al reperimento del primo lavoro (medie, in mesi)



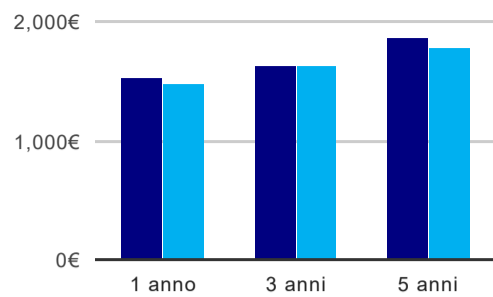
	1 anno	3 anni	5 anni
corso			4,8 mesi
classe Nord-Est			4,1 mesi

## Occupati che, nel lavoro, utilizzano in misura elevata le competenze acquisite con la laurea



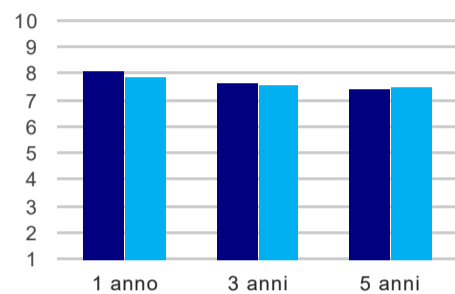
	1 anno	3 anni	5 anni
corso	71,4%	54,8%	50,0%
classe Nord-Est	48,6%	54,8%	47,4%

### Retribuzione mensile netta (medie, in euro)



	1 anno	3 anni	5 anni
corso	1.536€	1.634€	1.867€
classe Nord-Est	1.486€	1.629€	1.788€

### Soddisfazione per il lavoro svolto (medie, scala 1-10)



	1 anno	3 anni	5 anni
corso	8,1	7,6	7,4
classe Nord-Est	7,8	7,6	7,5

(1) sono considerati occupati tutti coloro che dichiarano di svolgere una qualsiasi attività, anche di formazione o non in regola, purché retribuita.

(2) sono compresi quanti risultano impegnati in dottorati di ricerca, scuole di specializzazione, master universitari e, per i laureati di primo livello, altri corsi di laurea (di qualunque tipo, compresi i corsi attivati presso una delle Istituzioni di Alta Formazione Artistica e Musicale).