

Scheda Unica Annuale - Soddisfazione per il corso di studio concluso e condizione occupazionale dei laureati

Opzioni:

I dati **non includono** i laureati di corsi equivalenti del 509.
 I dati sono confrontati con il totale della **classe di laurea del complesso degli atenei**.

Soddisfazione per il corso di studio concluso

dati aggiornati ad aprile 2019

Ateneo: **Università degli Studi di TRENTO - laurea magistrale biennale**

Classe: **scienze economico-aziendali (LM-77)**

Corso: **economia e legislazione d'impresa (LM-77)**

Laureati nell'anno solare 2018 (*valori assoluti*)

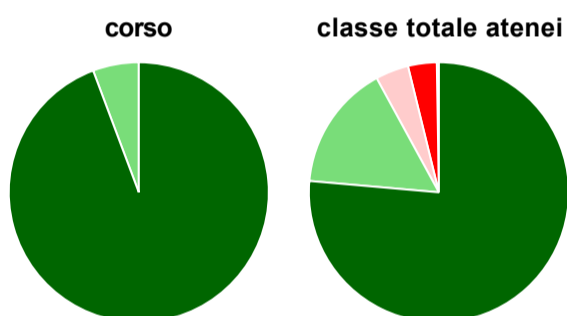
Laureati: **48**

Intervistati: **46**

Collettivo esaminato^(a): **36** [scheda di dettaglio](#)

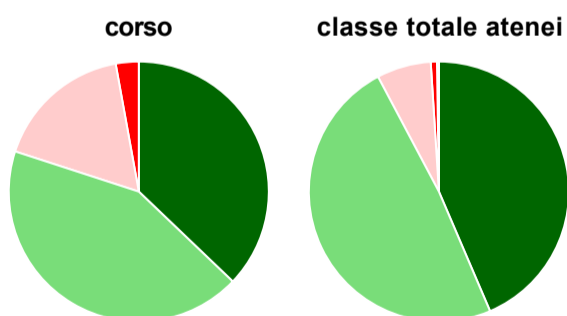
(a) Per una migliore confrontabilità della documentazione, si riportano i dati relativi ai **solli laureati che si sono iscritti al corso di laurea in anni recenti**, cioè a partire dal 2015: 36 di cui 35 intervistati.

Hanno frequentato regolarmente



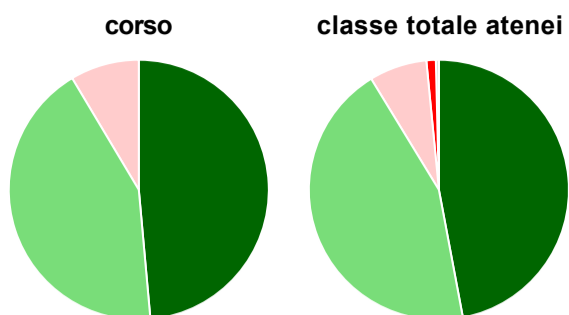
	corso	classe totale atenei
■ più del 75% degli insegnamenti previsti	94,3%	76,4%
■ tra il 50% e il 75%	5,7%	15,7%
■ tra il 25% e il 50%	-	4,1%
■ meno del 25%	-	3,6%
■ non rispondono	-	0,3%
Totale	100%	100%

Hanno ritenuto il carico di studio degli insegnamenti adeguato alla durata del corso di studio



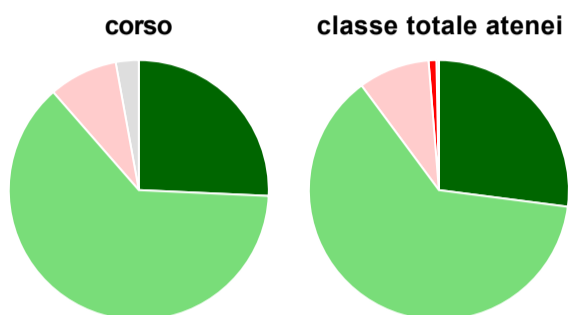
	corso	classe totale atenei
■ decisamente sì	37,1%	43,6%
■ più sì che no	42,9%	48,7%
■ più no che sì	17,1%	6,8%
■ decisamente no	2,9%	0,8%
■ non rispondono	-	0,2%
Totale	100%	100%

Hanno ritenuto l'organizzazione degli esami (appelli, orari, informazioni, prenotazioni, ...) soddisfacente



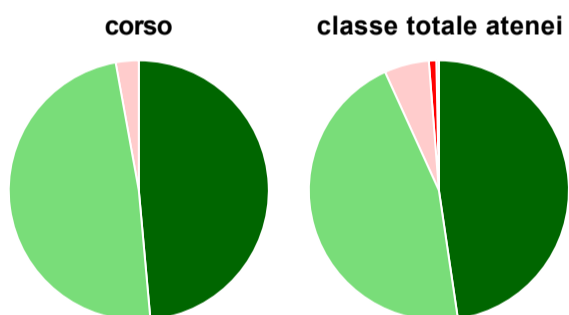
	corso	classe totale atenei
sempre o quasi sempre	48,6%	47,0%
per più della metà degli esami	42,9%	44,2%
per meno della metà degli esami	8,6%	7,2%
mai o quasi mai	-	1,2%
non rispondono	-	0,4%
Totale	100%	100%

Sono soddisfatti dei rapporti con i docenti in generale



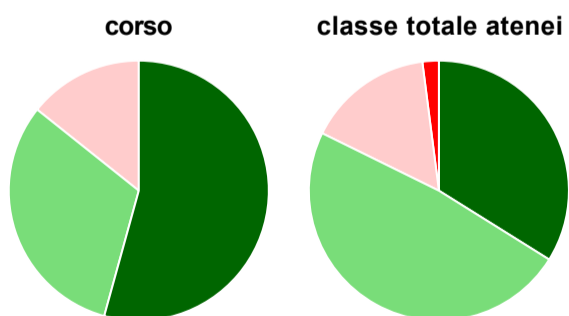
	corso	classe totale atenei
decisamente sì	25,7%	27,0%
più sì che no	62,9%	62,8%
più no che sì	8,6%	8,9%
decisamente no	-	1,0%
non rispondono	2,9%	0,3%
Totale	100%	100%

Sono complessivamente soddisfatti del corso di laurea



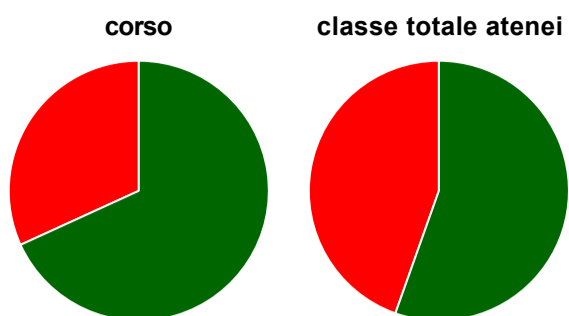
	corso	classe totale atenei
decisamente sì	48,6%	47,7%
più sì che no	48,6%	45,5%
più no che sì	2,9%	5,6%
decisamente no	-	0,9%
non rispondono	-	0,3%
Totale	100%	100%

Valutazione delle aule



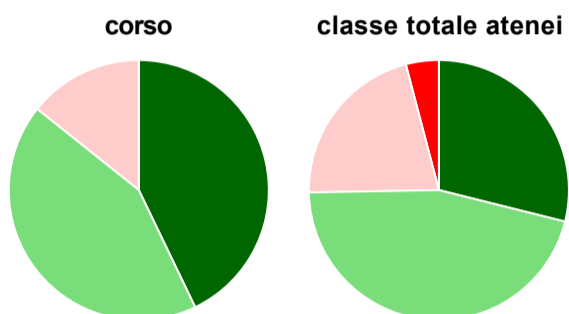
	corso	classe totale atenei
Hanno utilizzato le aule:	100,0%	98,9%
Valutazione (per 100 fruitori):		
sempre o quasi sempre adeguate	54,3%	33,9%
spesso adeguate	31,4%	48,4%
raramente adeguate	14,3%	15,7%
mai adeguate	-	2,0%
Totale	100%	100%

Valutazione delle postazioni informatiche



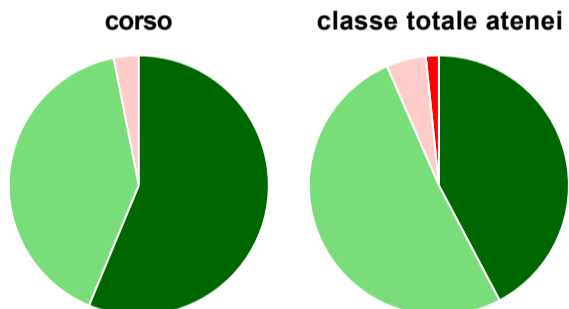
	corso	classe totale atenei
Hanno utilizzato le postazioni informatiche:	62,9%	78,0%
Valutazione (per 100 fruitori):		
in numero adeguato	68,2%	55,4%
in numero inadeguato	31,8%	44,6%
Totale	100%	100%

Valutazione delle attrezzature per le altre attività didattiche (laboratori, attività pratiche, ...)



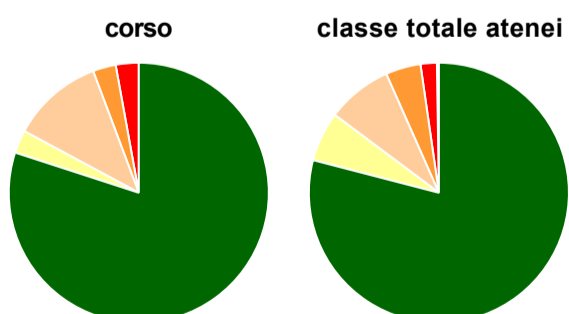
	corso	classe totale atenei
Hanno utilizzato le attrezzature per le altre attività didattiche (laboratori, attività pratiche, ...):	60,0%	73,5%
Valutazione (per 100 fruitori):		
sempre o quasi sempre adeguate	42,9%	28,9%
spesso adeguate	42,9%	45,8%
raramente adeguate	14,3%	21,2%
mai adeguate	-	4,1%
Totale	100%	100%

Valutazione dei servizi di biblioteca (prestito/consultazione, orari di apertura, ...)



	corso	classe totale atenei
Hanno utilizzato i servizi di biblioteca (prestito/consultazione, orari di apertura, ...):	91,4%	91,2%
Valutazione (per 100 fruitori):		
decisamente positiva	56,3%	42,3%
abbastanza positiva	40,6%	51,2%
abbastanza negativa	3,1%	4,9%
decisamente negativa	-	1,6%
Totale	100%	100%

Si iscriverebbero di nuovo all'università?



	corso	classe totale atenei
si, allo stesso corso dell'Ateneo	80,0%	79,0%
si, ma ad un altro corso dell'Ateneo	2,9%	6,2%
si, allo stesso corso, ma in un altro Ateneo	11,4%	8,1%
si, ma ad un altro corso e in un altro Ateneo	2,9%	4,4%
non si iscriverebbero più all'università	2,9%	2,0%
non rispondono	-	0,2%
Totale	100%	100%

Condizione occupazionale

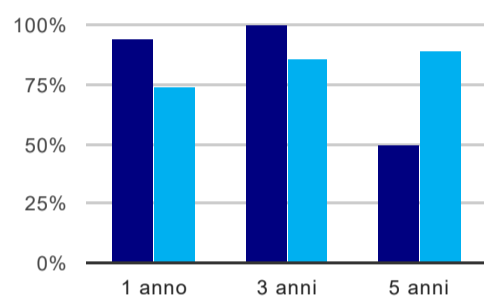
Anno di indagine: **2018**
dati aggiornati ad aprile 2019

Ateneo: **Università degli Studi di TRENTO - laurea magistrale biennale**
Classe: **scienze economico-aziendali (LM-77)**
Corso: **economia e legislazione d'impresa (LM-77)**

(valori assoluti)	Laureati	Intervistati	Collettivo esaminato ^(b)	
Laureati del 2017 a 1 anno:	31	24	16	scheda di dettaglio
Laureati del 2015 a 3 anni:	42	31	14	scheda di dettaglio
Laureati del 2013 a 5 anni:	6	3	2	scheda di dettaglio

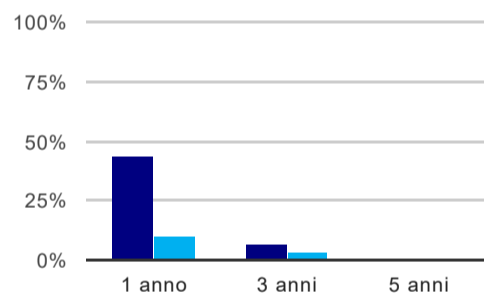
(b) Per una migliore confrontabilità della documentazione, si riportano i dati relativi ai **solli laureati che non lavoravano al momento della laurea**.

Tasso di occupazione⁽¹⁾



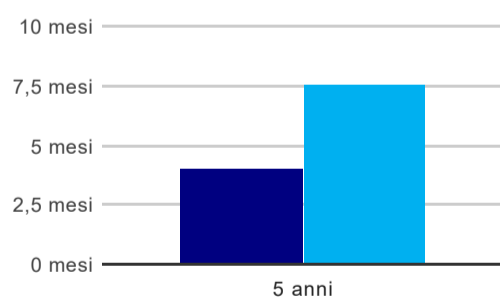
	1 anno	3 anni	5 anni
corso	93,8%	100,0%	50,0%
classe totale atenei	74,2%	85,8%	89,5%

Laureati che non lavorano, non cercano lavoro, ma sono impegnati in un corso universitario o in un tirocinio/praticantato⁽²⁾



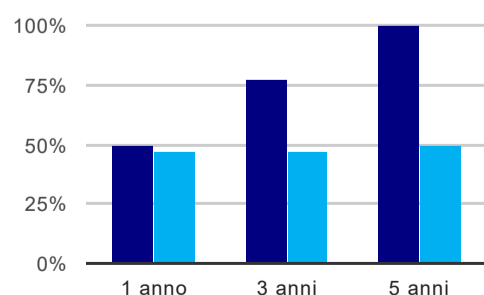
	1 anno	3 anni	5 anni
corso	43,8%	7,1%	-
classe totale atenei	10,1%	3,0%	0,5%

Tempi di ingresso nel mercato del lavoro, dall'inizio della ricerca al reperimento del primo lavoro (medie, in mesi)



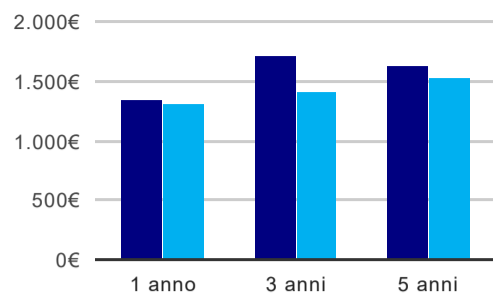
	1 anno	3 anni	5 anni
corso			4,0 mesi
classe totale atenei			7,5 mesi

Occupati che, nel lavoro, utilizzano in misura elevata le competenze acquisite con la laurea



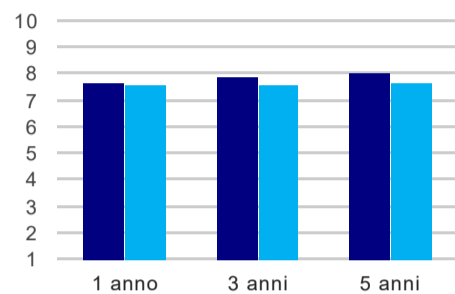
	1 anno	3 anni	5 anni
corso	50,0%	76,9%	100,0%
classe totale atenei	46,8%	47,3%	50,0%

Retribuzione mensile netta (medie, in euro)



	1 anno	3 anni	5 anni
corso	1.344€	1.719€	1.626€
classe totale atenei	1.309€	1.410€	1.528€

Soddisfazione per il lavoro svolto (medie, scala 1-10)



	1 anno	3 anni	5 anni
corso	7,6	7,8	8,0
classe totale atenei	7,6	7,6	7,6

(1) sono considerati occupati tutti coloro che dichiarano di svolgere una qualsiasi attività, anche di formazione o non in regola, purché retribuita.

(2) sono compresi quanti risultano impegnati in dottorati di ricerca, scuole di specializzazione, master universitari e, per i laureati di primo livello, altri corsi di laurea (di qualunque tipo, compresi i corsi attivati presso una delle Istituzioni di Alta Formazione Artistica e Musicale).

Scheda Unica Annuale - Soddisfazione per il corso di studio concluso e condizione occupazionale dei laureati

Opzioni:

I dati **non includono** i laureati di corsi equivalenti del 509.
 I dati sono confrontati con il totale della **classe di laurea** della medesima ripartizione territoriale.

Soddisfazione per il corso di studio concluso

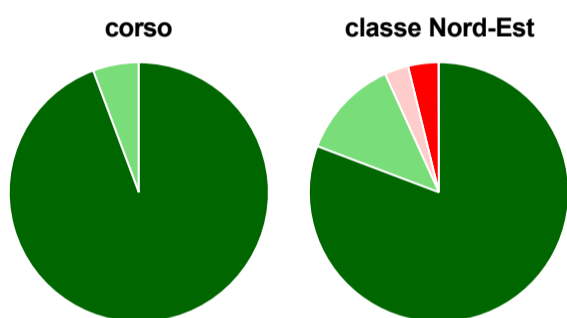
dati aggiornati ad aprile 2019

Ateneo: **Università degli Studi di TRENTO - laurea magistrale biennale**
 Classe: **scienze economico-aziendali (LM-77)**
 Corso: **economia e legislazione d'impresa (LM-77)**
 Ripartizione territoriale sede del corso: **Nord-Est**

Laureati nell'anno solare 2018 (*valori assoluti*)
 Laureati: **48**
 Intervistati: **46**
 Collettivo esaminato^(a): **36** [scheda di dettaglio](#)

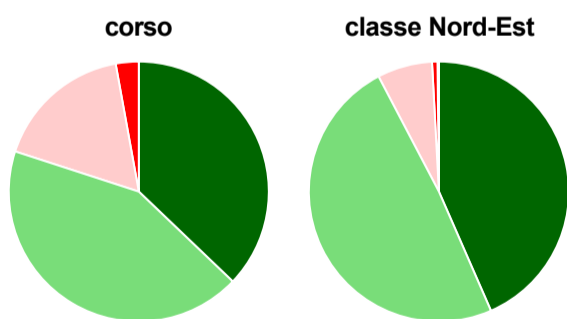
(a) Per una migliore confrontabilità della documentazione, si riportano i dati relativi ai **solli laureati che si sono iscritti al corso di laurea in anni recenti**, cioè a partire dal 2015: 36 di cui 35 intervistati.

Hanno frequentato regolarmente



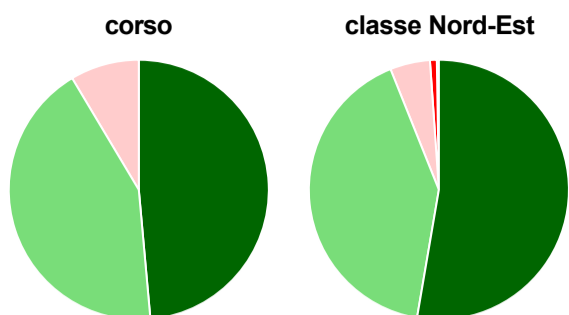
	corso	classe Nord-Est
più del 75% degli insegnamenti previsti	94,3%	80,8%
tra il 50% e il 75%	5,7%	12,4%
tra il 25% e il 50%	-	3,0%
meno del 25%	-	3,8%
non rispondono	-	0,0%
Totale	100%	100%

Hanno ritenuto il carico di studio degli insegnamenti adeguato alla durata del corso di studio



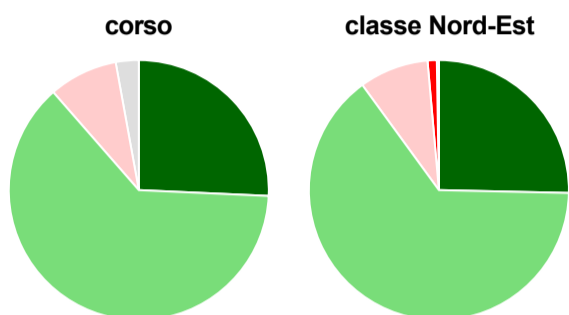
	corso	classe Nord-Est
decisamente sì	37,1%	43,4%
più sì che no	42,9%	48,9%
più no che sì	17,1%	6,8%
decisamente no	2,9%	0,7%
non rispondono	-	0,2%
Totale	100%	100%

Hanno ritenuto l'organizzazione degli esami (appelli, orari, informazioni, prenotazioni, ...) soddisfacente



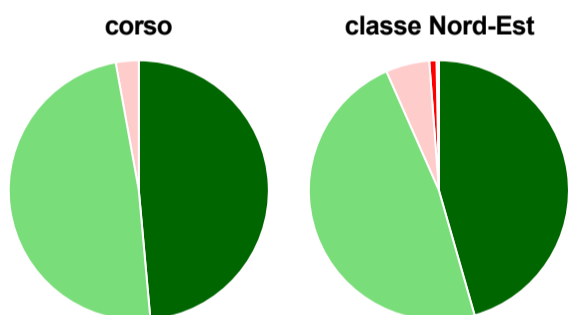
	corso	classe Nord-Est
sempre o quasi sempre	48,6%	52,7%
per più della metà degli esami	42,9%	41,2%
per meno della metà degli esami	8,6%	5,0%
mai o quasi mai	-	0,8%
non rispondono	-	0,3%
Totale	100%	100%

Sono soddisfatti dei rapporti con i docenti in generale



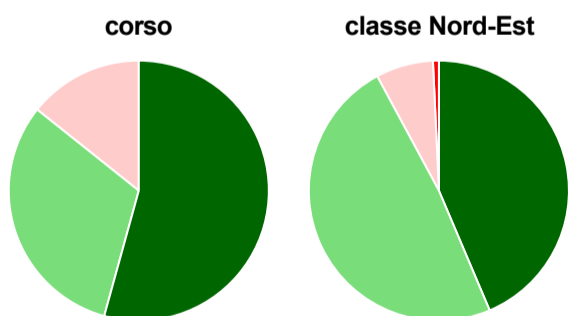
	corso	classe Nord-Est
decisamente sì	25,7%	25,4%
più sì che no	62,9%	64,6%
più no che sì	8,6%	8,6%
decisamente no	-	1,1%
non rispondono	2,9%	0,3%
Totale	100%	100%

Sono complessivamente soddisfatti del corso di laurea



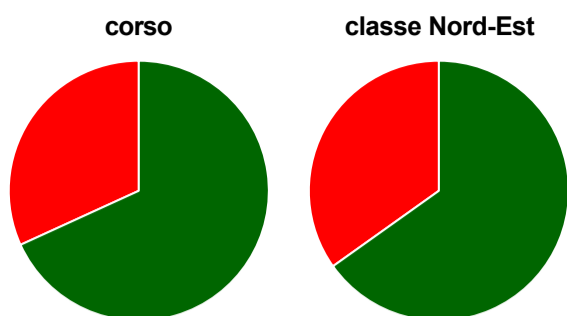
	corso	classe Nord-Est
decisamente sì	48,6%	45,6%
più sì che no	48,6%	47,8%
più no che sì	2,9%	5,4%
decisamente no	-	0,9%
non rispondono	-	0,3%
Totale	100%	100%

Valutazione delle aule



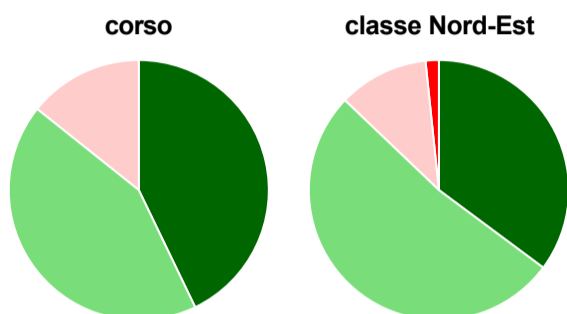
	corso	classe Nord-Est
Hanno utilizzato le aule:	100,0%	98,7%
Valutazione (per 100 fruitori):		
sempre o quasi sempre adeguate	54,3%	43,6%
spesso adeguate	31,4%	48,5%
raramente adeguate	14,3%	7,1%
mai adeguate	-	0,7%
Totale	100%	100%

Valutazione delle postazioni informatiche



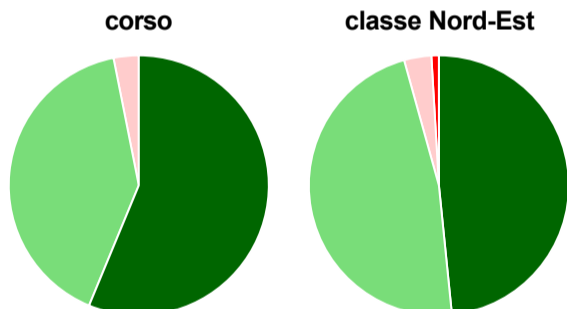
	corso	classe Nord-Est
Hanno utilizzato le postazioni informatiche:	62,9%	71,9%
Valutazione (per 100 fruitori):		
in numero adeguato	68,2%	65,2%
in numero inadeguato	31,8%	34,8%
Totale	100%	100%

Valutazione delle attrezzature per le altre attività didattiche (laboratori, attività pratiche, ...)



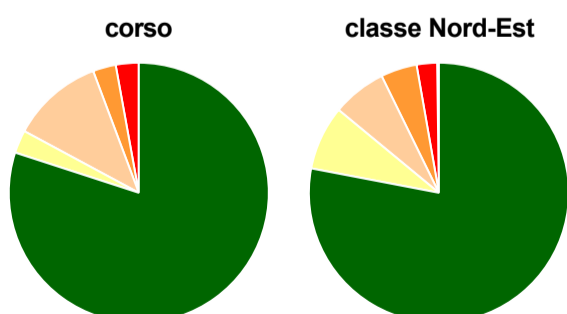
	corso	classe Nord-Est
Hanno utilizzato le attrezzature per le altre attività didattiche (laboratori, attività pratiche, ...):	60,0%	67,0%
Valutazione (per 100 fruitori):		
sempre o quasi sempre adeguate	42,9%	35,2%
spesso adeguate	42,9%	52,0%
raramente adeguate	14,3%	11,2%
mai adeguate	-	1,6%
Totale	100%	100%

Valutazione dei servizi di biblioteca (prestito/consultazione, orari di apertura, ...)



	corso	classe Nord-Est
Hanno utilizzato i servizi di biblioteca (prestito/consultazione, orari di apertura, ...):	91,4%	91,4%
Valutazione (per 100 fruitori):		
decisamente positiva	56,3%	48,4%
abbastanza positiva	40,6%	47,3%
abbastanza negativa	3,1%	3,4%
decisamente negativa	-	0,9%
Totale	100%	100%

Si iscriverebbero di nuovo all'università?



	corso	classe Nord-Est
sì, allo stesso corso dell'Ateneo	80,0%	78,0%
sì, ma ad un altro corso dell'Ateneo	2,9%	8,0%
sì, allo stesso corso, ma in un altro Ateneo	11,4%	6,8%
sì, ma ad un altro corso e in un altro Ateneo	2,9%	4,5%
non si iscriverebbero più all'università	2,9%	2,5%
non rispondono	-	0,2%
Totale	100%	100%

Condizione occupazionale

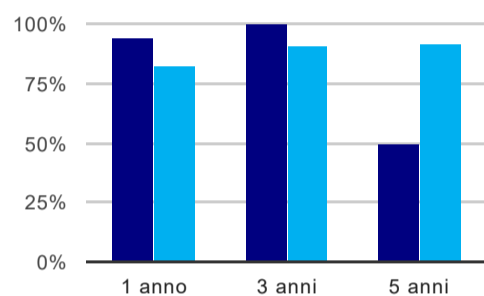
Anno di indagine: **2018**
dati aggiornati ad aprile 2019

Ateneo: **Università degli Studi di TRENTO - laurea magistrale biennale**
Classe: **scienze economico-aziendali (LM-77)**
Corso: **economia e legislazione d'impresa (LM-77)**
Ripartizione territoriale sede del corso: **Nord-Est**

(valori assoluti)	Laureati	Intervistati	Collettivo esaminato ^(b)	
Laureati del 2017 a 1 anno:	31	24	16	scheda di dettaglio
Laureati del 2015 a 3 anni:	42	31	14	scheda di dettaglio
Laureati del 2013 a 5 anni:	6	3	2	scheda di dettaglio

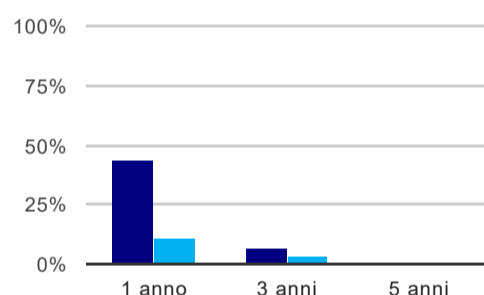
(b) Per una migliore confrontabilità della documentazione, si riportano i dati relativi ai **solli laureati che non lavoravano al momento della laurea**.

Tasso di occupazione⁽¹⁾



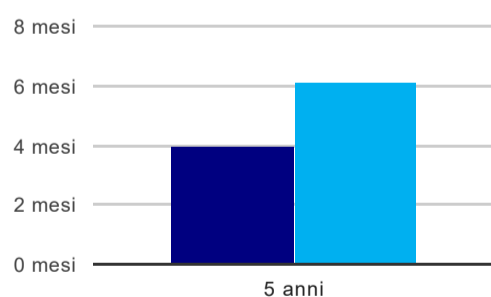
	1 anno	3 anni	5 anni
corso	93,8%	100,0%	50,0%
classe Nord-Est	81,6%	91,0%	92,0%

Laureati che non lavorano, non cercano lavoro, ma sono impegnati in un corso universitario o in un tirocinio/praticantato⁽²⁾



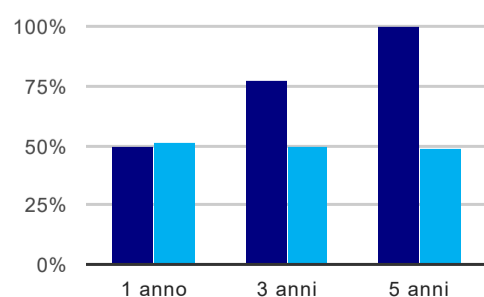
	1 anno	3 anni	5 anni
corso	43,8%	7,1%	-
classe Nord-Est	10,5%	3,2%	0,5%

Tempi di ingresso nel mercato del lavoro, dall'inizio della ricerca al reperimento del primo lavoro (medie, in mesi)



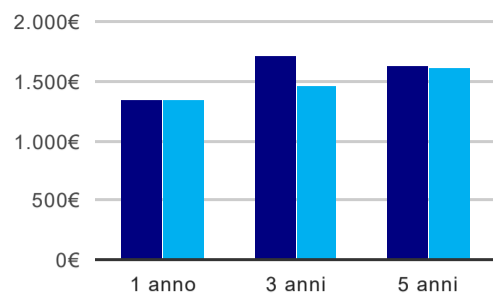
	1 anno	3 anni	5 anni
corso			4,0 mesi
classe Nord-Est			6,1 mesi

Occupati che, nel lavoro, utilizzano in misura elevata le competenze acquisite con la laurea



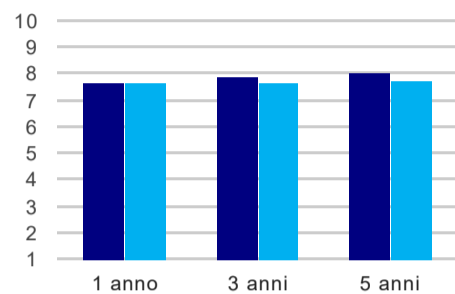
	1 anno	3 anni	5 anni
corso	50,0%	76,9%	100,0%
classe Nord-Est	50,8%	49,5%	49,2%

Retribuzione mensile netta (medie, in euro)



	1 anno	3 anni	5 anni
corso	1.344€	1.719€	1.626€
classe Nord-Est	1.349€	1.469€	1.616€

Soddisfazione per il lavoro svolto (medie, scala 1-10)



	1 anno	3 anni	5 anni
corso	7,6	7,8	8,0
classe Nord-Est	7,7	7,6	7,7

(1) sono considerati occupati tutti coloro che dichiarano di svolgere una qualsiasi attività, anche di formazione o non in regola, purché retribuita.

(2) sono compresi quanti risultano impegnati in dottorati di ricerca, scuole di specializzazione, master universitari e, per i laureati di primo livello, altri corsi di laurea (di qualunque tipo, compresi i corsi attivati presso una delle Istituzioni di Alta Formazione Artistica e Musicale).