

**Trasparenza - versione S.U.A.**

Questa versione della scheda per la trasparenza è stata predisposta per il supporto alla compilazione della Scheda Unica Annuale

**Opzioni:**

I dati **non includono** i laureati di corsi equivalenti del 509.  
 I dati sono confrontati con il totale sulla **classe di laurea** (dati nazionali).

**Livello di soddisfazione dei laureandi**

[profilo dei laureati](#)

dati aggiornati ad aprile 2017

Ateneo: **Università degli Studi di TRENTO - laurea di primo livello**

Classe: **filosofia (L-5)**

Corso: **filosofia (L-5)**

Laureati nell'anno solare 2016

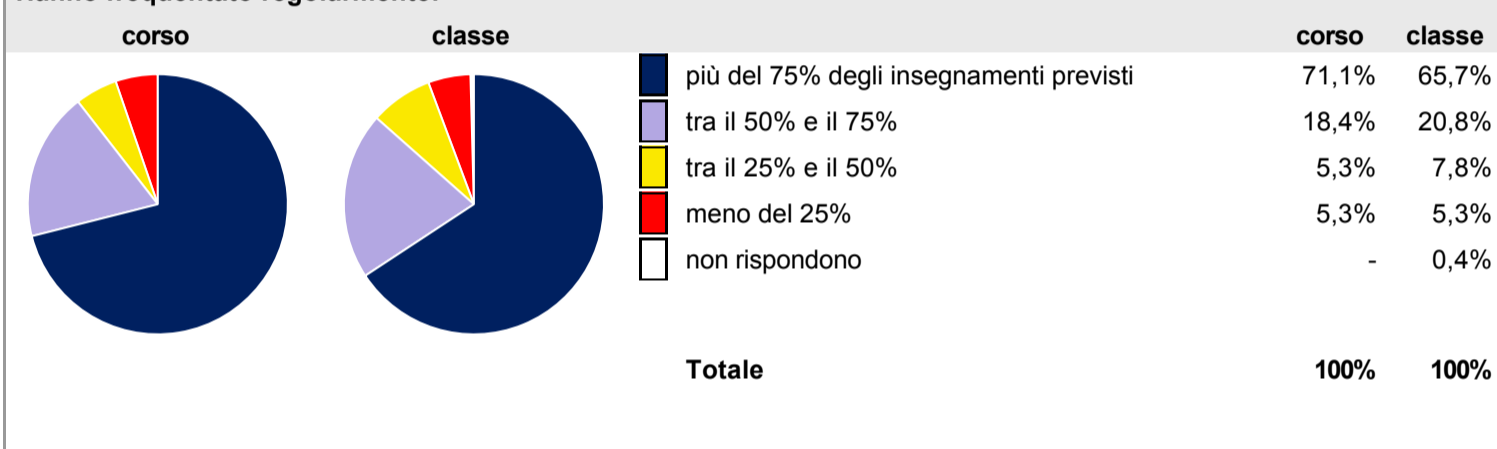
Numero di laureati: **54**

Numero di intervistati: **43**

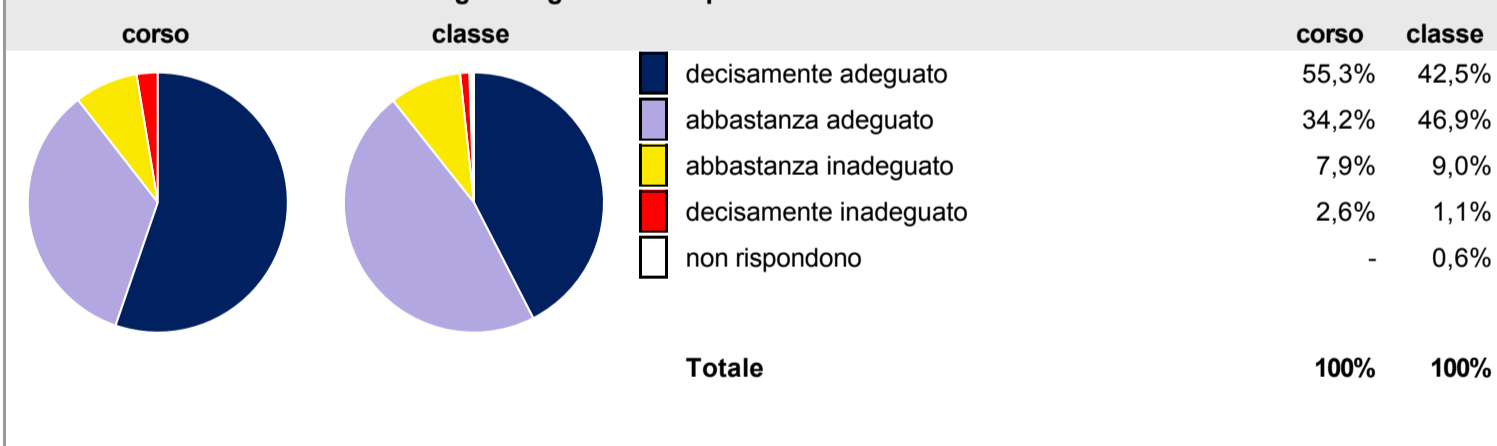
[scheda di dettaglio](#)

Per una migliore confrontabilità della documentazione, si riportano i dati relativi ai soli laureati che si sono iscritti al corso di laurea in tempi recenti, cioè a partire dal 2012: 47 di cui 38 intervistati.

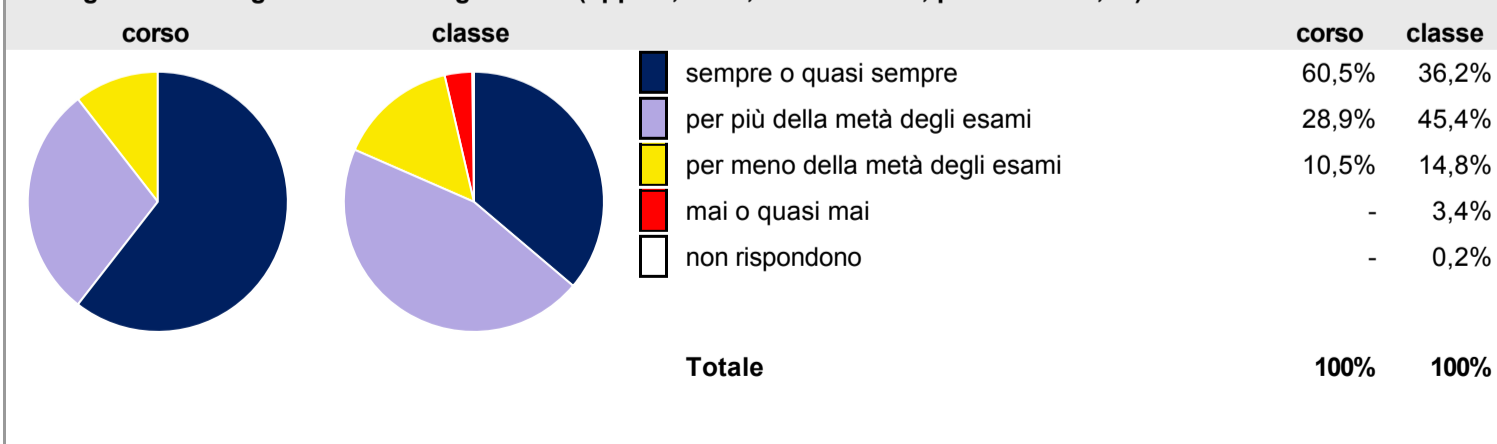
**Hanno frequentato regolarmente:**



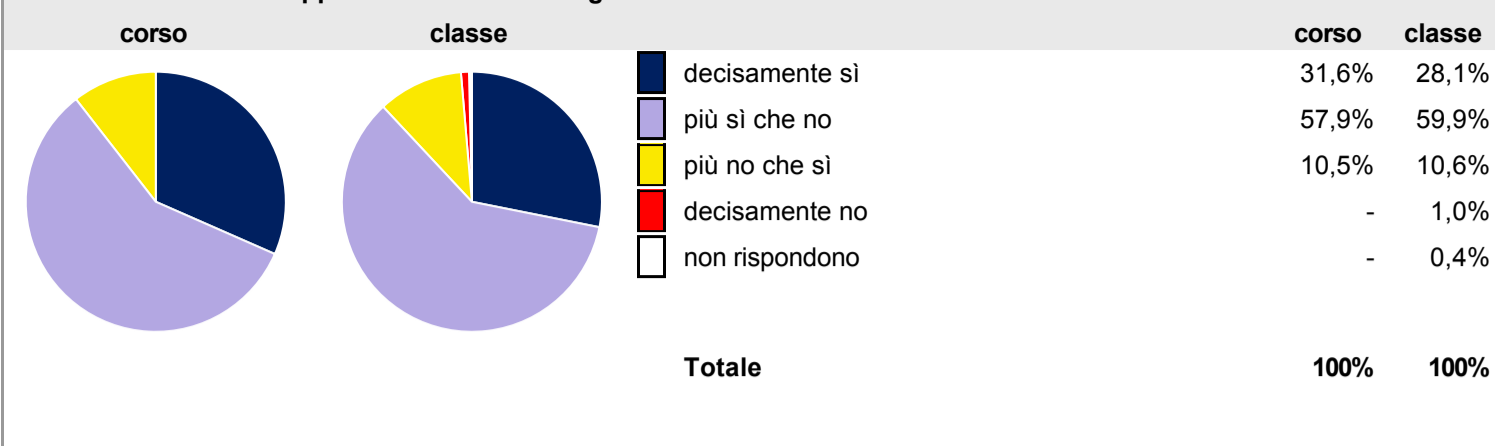
**Valutazione del carico di studio degli insegnamenti rispetto alla durata del corso:**



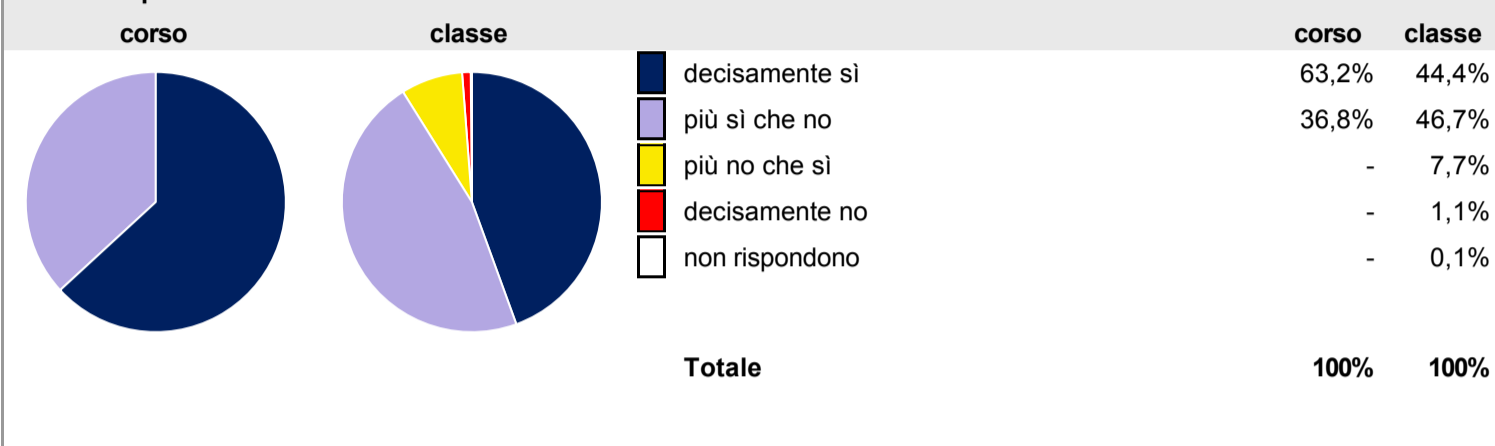
**Ritengono che l'organizzazione degli esami (appelli, orari, informazioni, prenotazioni, ...) sia stata soddisfacente:**



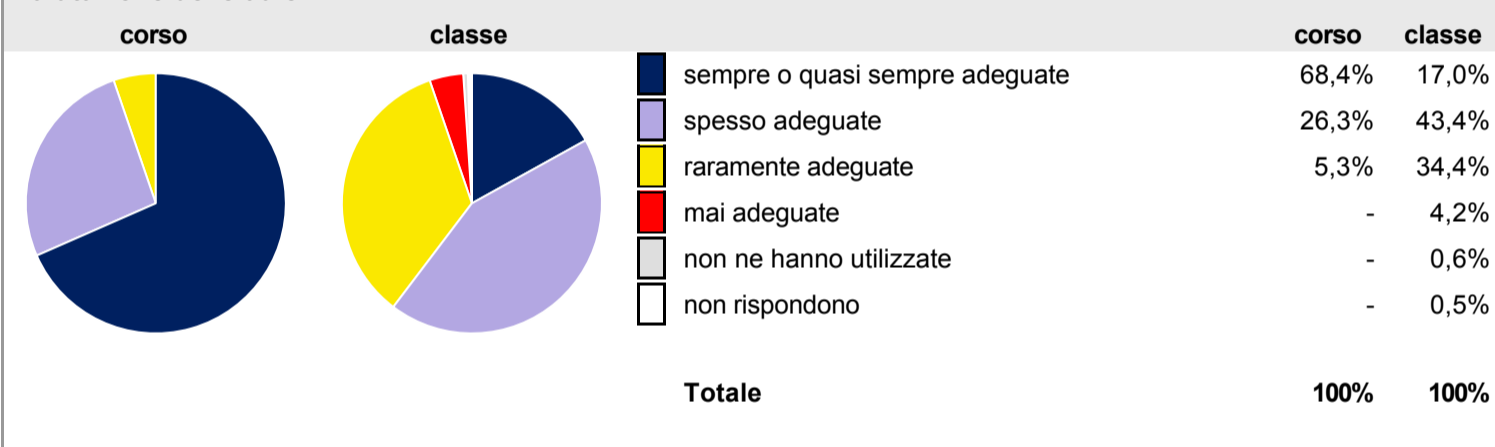
**Sono soddisfatti dei rapporti con i docenti in generale:**



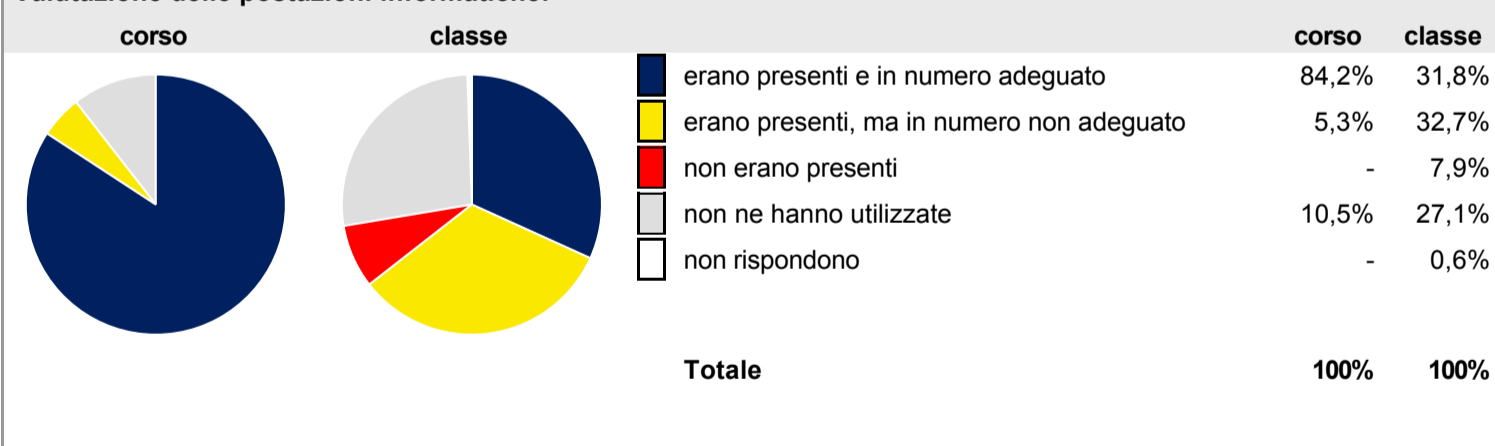
**Sono complessivamente soddisfatti del corso di laurea:**



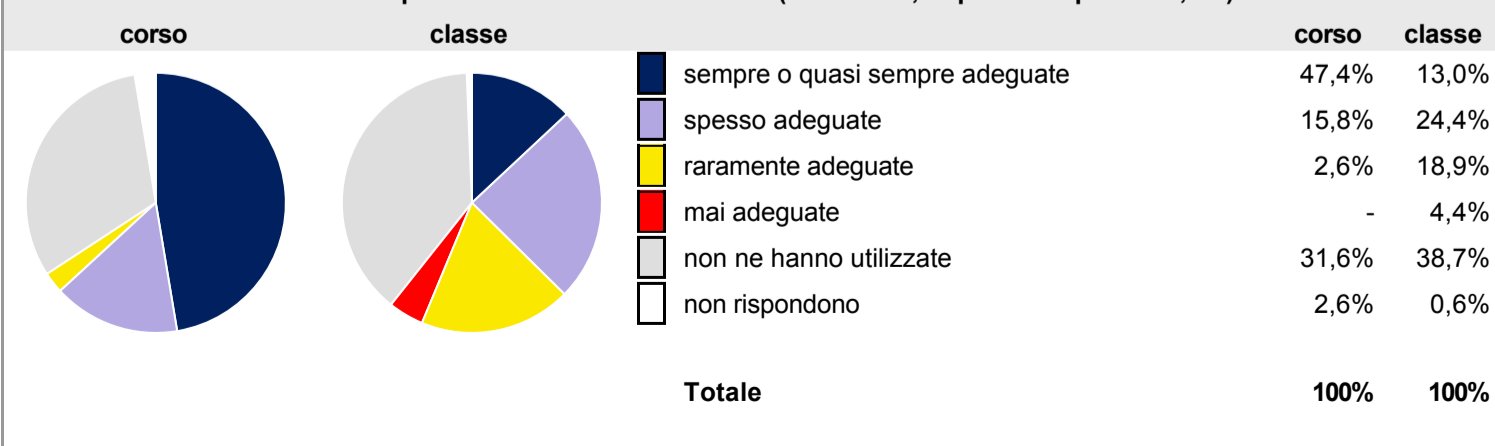
**Valutazione delle aule:**



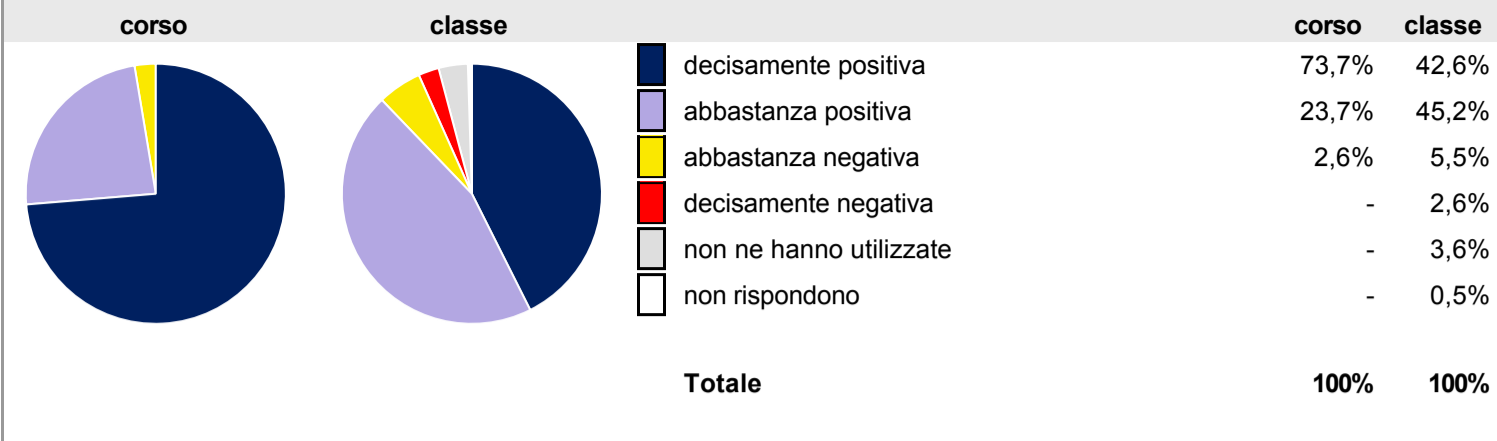
**Valutazione delle postazioni informatiche:**



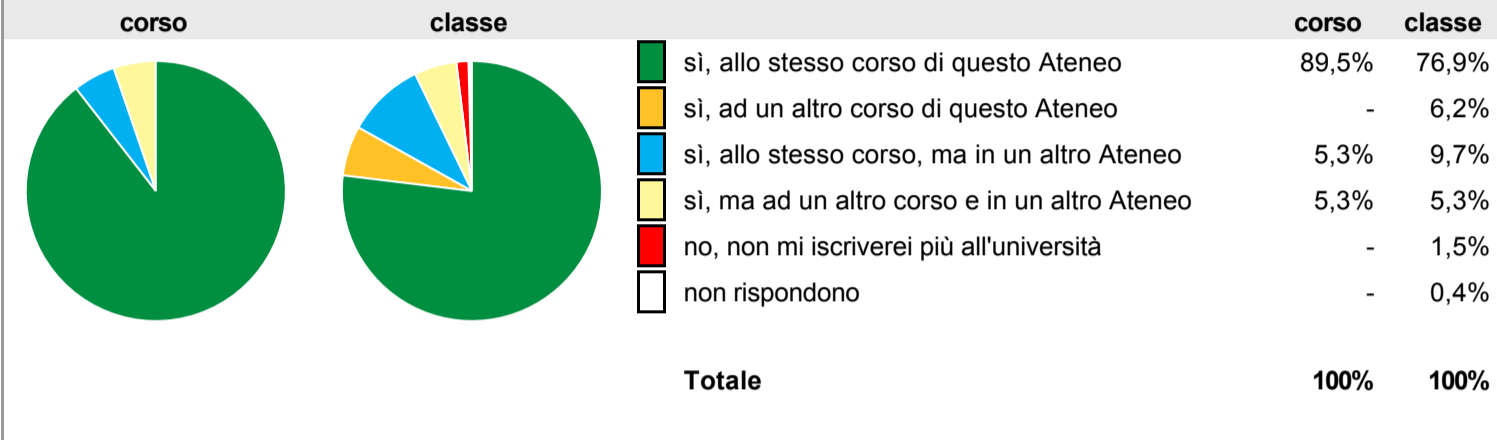
**Valutazione delle attrezzature per le altre attività didattiche (laboratori, esperienze pratiche, ...):**



### Valutazione delle biblioteche (prestito/consultazione, orari di apertura, ...):



### Si iscriverebbero di nuovo all'università?



## Condizione occupazionale

[condizione occupazionale dei laureati](#)

Anno di indagine: **2016**  
dati aggiornati ad aprile 2017

Ateneo: **Università degli Studi di TRENTO - laurea di primo livello**

Classe: **filosofia (L-5)**

Corso: **filosofia (L-5)**

Anni dalla laurea Laureati Intervistati

1 anno: 56 46 [scheda di dettaglio](#)

Per una migliore confrontabilità della documentazione, si riportano i dati relativi ai soli laureati che non lavoravano al momento della laurea: 31 ad un anno.

### Tasso di occupazione<sup>(1)</sup>



### Laureati attualmente iscritti ad un corso di laurea magistrale<sup>(2)</sup>



**Laureati che non lavorano, non cercano lavoro, ma sono impegnati in un corso universitario o in un tirocinio/praticantato<sup>(3)</sup>**



**Occupati che, nel lavoro, utilizzano in misura elevata le competenze acquisite con la laurea**



**Retribuzione mensile netta in euro (medie)**



**Soddisfazione per il lavoro svolto (medie, scala 1-10)**



(1) sono considerati occupati tutti coloro che dichiarano di svolgere una qualsiasi attività, anche di formazione o non in regola, purché retribuita.

(2) sono considerati anche i laureati iscritti ad un corso a ciclo unico, al corso in Scienze della Formazione primaria, nonché ad un corso di secondo livello presso una delle Istituzioni di Alta Formazione Artistica e Musicale.

(3) sono compresi quanti risultano impegnati in dottorati di ricerca, scuole di specializzazione, master universitari e, per i laureati di primo livello, altri corsi di laurea (di qualunque tipo, compresi i corsi attivati presso una delle Istituzioni di Alta Formazione Artistica e Musicale).