

## Scheda Unica Annuale - Soddisfazione per il corso di studio concluso e condizione occupazionale dei laureati

### Opzioni:

I dati **non includono** i laureati di corsi equivalenti del 509.  
 I dati sono confrontati con il totale della **classe di laurea** del complesso degli atenei.

### Soddisfazione per il corso di studio concluso

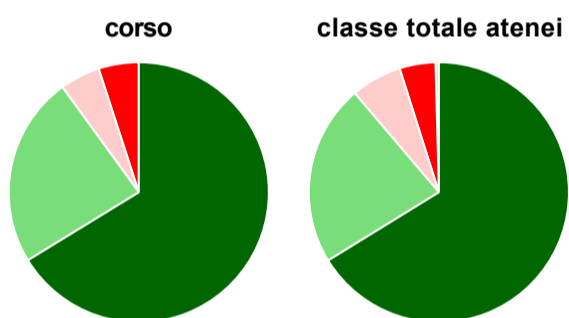
dati aggiornati ad aprile 2019

Ateneo: **Università degli Studi di TRENTO - laurea di primo livello**  
 Classe: **sociologia (L-40)**  
 Corso: **sociologia (L-40)**

Laureati nell'anno solare 2018 (*valori assoluti*)  
 Laureati: **99**  
 Intervistati: **95**  
 Collettivo esaminato<sup>(a)</sup>: **83** [scheda di dettaglio](#)

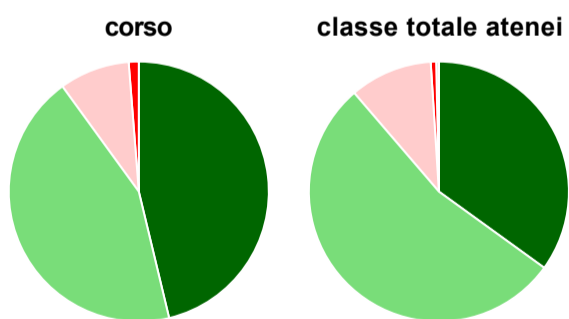
(a) Per una migliore confrontabilità della documentazione, si riportano i dati relativi ai **solli laureati che si sono iscritti al corso di laurea in anni recenti**, cioè a partire dal 2014: 83 di cui 80 intervistati.

#### Hanno frequentato regolarmente



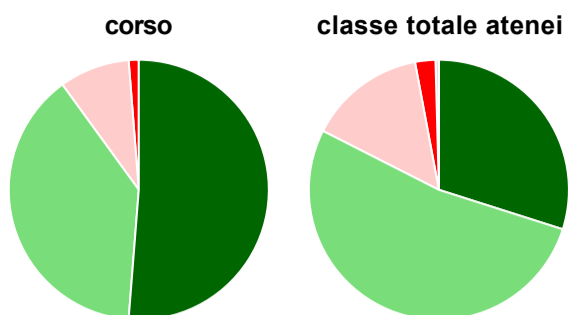
	corso	classe totale atenei
■ più del 75% degli insegnamenti previsti	66,3%	66,2%
■ tra il 50% e il 75%	23,8%	22,6%
■ tra il 25% e il 50%	5,0%	6,3%
■ meno del 25%	5,0%	4,5%
■ non rispondono	-	0,4%
<b>Totale</b>	<b>100%</b>	<b>100%</b>

#### Hanno ritenuto il carico di studio degli insegnamenti adeguato alla durata del corso di studio



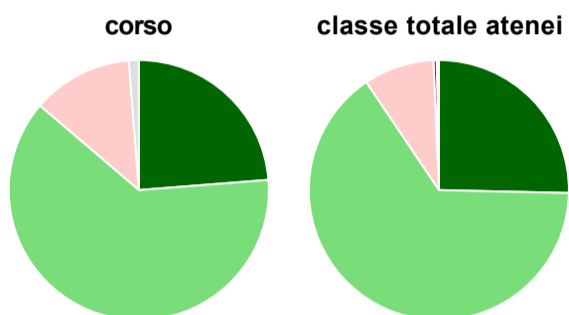
	corso	classe totale atenei
■ decisamente sì	46,3%	35,0%
■ più sì che no	43,8%	53,7%
■ più no che sì	8,8%	10,3%
■ decisamente no	1,3%	0,7%
■ non rispondono	-	0,3%
<b>Totale</b>	<b>100%</b>	<b>100%</b>

### Hanno ritenuto l'organizzazione degli esami (appelli, orari, informazioni, prenotazioni, ...) soddisfacente



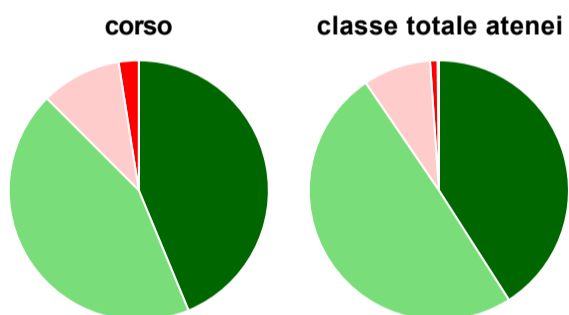
	corso	classe totale atenei
sempre o quasi sempre	51,3%	29,9%
per più della metà degli esami	38,8%	52,6%
per meno della metà degli esami	8,8%	14,6%
mai o quasi mai	1,3%	2,5%
non rispondono	-	0,4%
<b>Totale</b>	<b>100%</b>	<b>100%</b>

### Sono soddisfatti dei rapporti con i docenti in generale



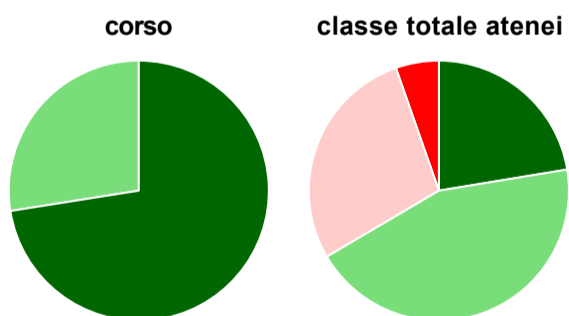
	corso	classe totale atenei
decisamente sì	23,8%	25,4%
più sì che no	62,5%	65,2%
più no che sì	12,5%	8,8%
decisamente no	-	0,4%
non rispondono	1,3%	0,3%
<b>Totale</b>	<b>100%</b>	<b>100%</b>

### Sono complessivamente soddisfatti del corso di laurea



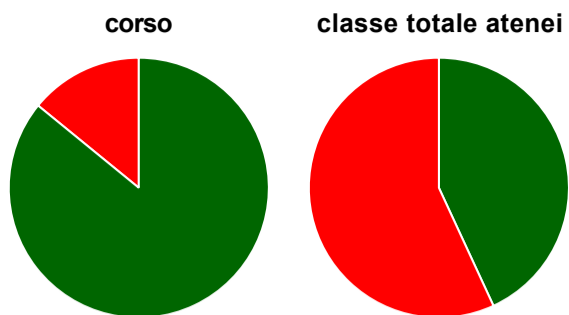
	corso	classe totale atenei
decisamente sì	43,8%	40,9%
più sì che no	43,8%	49,5%
più no che sì	10,0%	8,4%
decisamente no	2,5%	0,9%
non rispondono	-	0,2%
<b>Totale</b>	<b>100%</b>	<b>100%</b>

### Valutazione delle aule



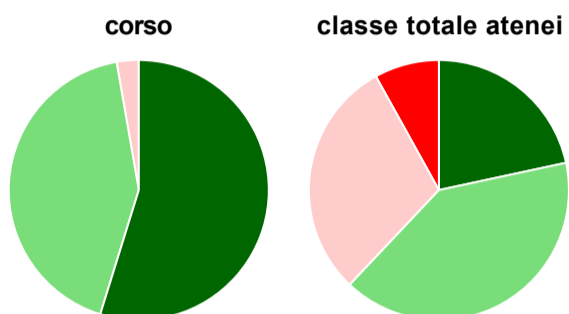
	corso	classe totale atenei
<b>Hanno utilizzato le aule:</b>	<b>100,0%</b>	<b>98,9%</b>
<b>Valutazione (per 100 fruitori):</b>		
sempre o quasi sempre adeguate	72,5%	22,4%
spesso adeguate	27,5%	44,1%
raramente adeguate	-	28,1%
mai adeguate	-	5,4%
<b>Totale</b>	<b>100%</b>	<b>100%</b>

### Valutazione delle postazioni informatiche



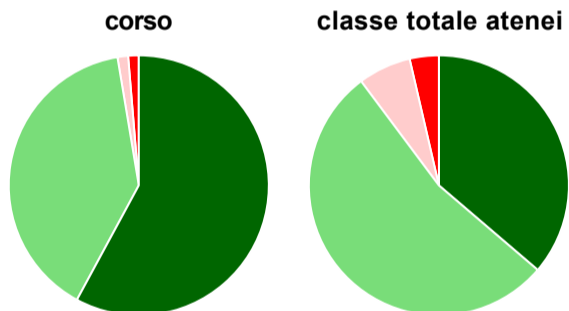
	corso	classe totale atenei
<b>Hanno utilizzato le postazioni informatiche:</b>	<b>97,5%</b>	<b>69,0%</b>
<b>Valutazione (per 100 fruitori):</b>		
in numero adeguato	85,9%	43,1%
in numero inadeguato	14,1%	56,9%
<b>Totale</b>	<b>100%</b>	<b>100%</b>

### Valutazione delle attrezzature per le altre attività didattiche (laboratori, attività pratiche, ...)



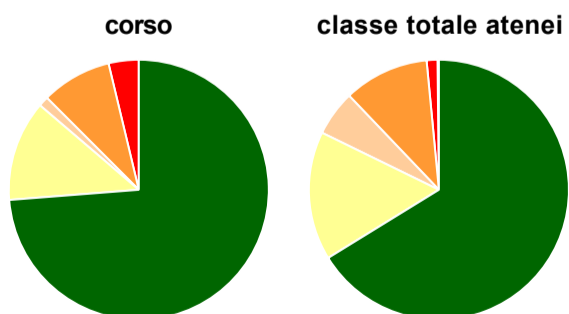
	corso	classe totale atenei
<b>Hanno utilizzato le attrezzature per le altre attività didattiche (laboratori, attività pratiche, ...):</b>	<b>91,3%</b>	<b>76,3%</b>
<b>Valutazione (per 100 fruitori):</b>		
sempre o quasi sempre adeguate	54,8%	21,6%
spesso adeguate	42,5%	40,4%
raramente adeguate	2,7%	29,9%
mai adeguate	-	8,1%
<b>Totale</b>	<b>100%</b>	<b>100%</b>

### Valutazione dei servizi di biblioteca (prestito/consultazione, orari di apertura, ...)



	corso	classe totale atenei
<b>Hanno utilizzato i servizi di biblioteca (prestito/consultazione, orari di apertura, ...):</b>	<b>95,0%</b>	<b>88,3%</b>
<b>Valutazione (per 100 fruitori):</b>		
decisamente positiva	57,9%	36,3%
abbastanza positiva	39,5%	53,5%
abbastanza negativa	1,3%	6,6%
decisamente negativa	1,3%	3,6%
<b>Totale</b>	<b>100%</b>	<b>100%</b>

### Si iscriverebbero di nuovo all'università?



	corso	classe totale atenei
sì, allo stesso corso dell'Ateneo	73,8%	66,2%
sì, ma ad un altro corso dell'Ateneo	12,5%	16,0%
sì, allo stesso corso, ma in un altro Ateneo	1,3%	5,6%
sì, ma ad un altro corso e in un altro Ateneo	8,8%	10,6%
non si iscriverebbero più all'università	3,8%	1,3%
non rispondono	-	0,2%
<b>Totale</b>	<b>100%</b>	<b>100%</b>

# Condizione occupazionale

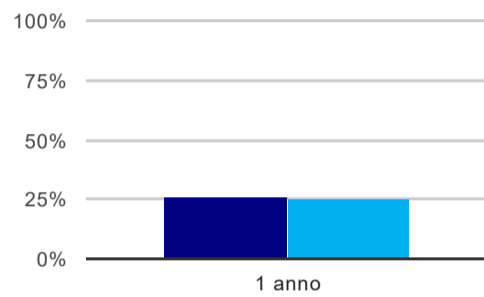
Anno di indagine: **2018**  
dati aggiornati ad aprile 2019

Ateneo: **Università degli Studi di TRENTO - laurea di primo livello**  
Classe: **sociologia (L-40)**  
Corso: **sociologia (L-40)**

(valori assoluti)	Laureati	Intervistati	Collettivo esaminato <sup>(b)</sup>
Laureati del 2017 a 1 anno:	81	61	39 <a href="#">scheda di dettaglio</a>

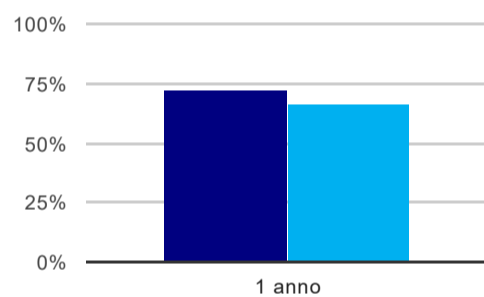
(b) Per una migliore confrontabilità della documentazione, si riportano i dati relativi ai **solli laureati che non lavoravano al momento della laurea**.

## Tasso di occupazione<sup>(1)</sup>



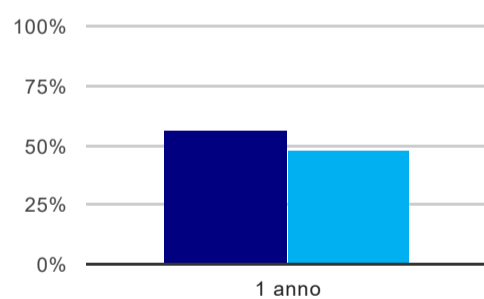
	1 anno
corso	25,6%
classe totale atenei	25,0%

## Laureati attualmente iscritti ad un corso di laurea magistrale<sup>(2)</sup>



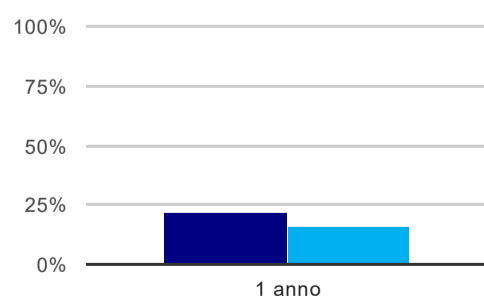
	1 anno
corso	71,8%
classe totale atenei	65,8%

## Laureati che non lavorano, non cercano lavoro, ma sono impegnati in un corso universitario o in un tirocinio/praticantato<sup>(3)</sup>



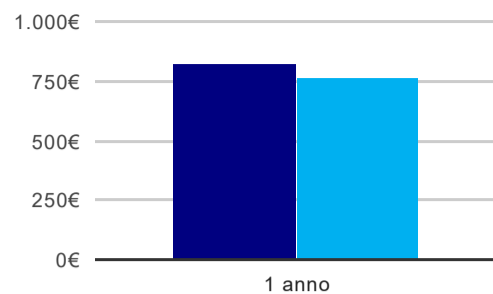
	1 anno
corso	56,4%
classe totale atenei	48,0%

## Occupati che, nel lavoro, utilizzano in misura elevata le competenze acquisite con la laurea



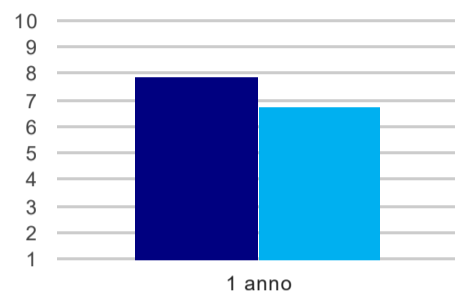
	1 anno
corso	22,2%
classe totale atenei	16,0%

### Retribuzione mensile netta (medie, in euro)



	1 anno
corso	822€
classe totale atenei	765€

### Soddisfazione per il lavoro svolto (medie, scala 1-10)



	1 anno
corso	7,9
classe totale atenei	6,7

(1) sono considerati occupati tutti coloro che dichiarano di svolgere una qualsiasi attività, anche di formazione o non in regola, purché retribuita.

(2) sono considerati anche i laureati iscritti ad un corso a ciclo unico, al corso in Scienze della Formazione primaria, nonché ad un corso di secondo livello presso una delle Istituzioni di Alta Formazione Artistica e Musicale.

(3) sono compresi quanti risultano impegnati in dottorati di ricerca, scuole di specializzazione, master universitari e, per i laureati di primo livello, altri corsi di laurea (di qualunque tipo, compresi i corsi attivati presso una delle Istituzioni di Alta Formazione Artistica e Musicale).

## Scheda Unica Annuale - Soddisfazione per il corso di studio concluso e condizione occupazionale dei laureati

### Opzioni:

I dati **non includono** i laureati di corsi equivalenti del 509.  
 I dati sono confrontati con il totale della **classe di laurea** della medesima ripartizione territoriale.

### Soddisfazione per il corso di studio concluso

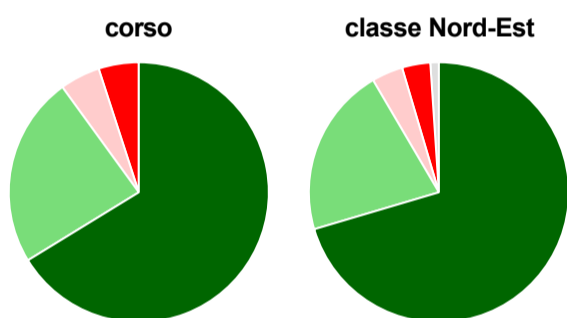
dati aggiornati ad aprile 2019

Ateneo: **Università degli Studi di TRENTO - laurea di primo livello**  
 Classe: **sociologia (L-40)**  
 Corso: **sociologia (L-40)**  
 Ripartizione territoriale sede del corso: **Nord-Est**

Laureati nell'anno solare 2018 (*valori assoluti*)  
 Laureati: **99**  
 Intervistati: **95**  
 Collettivo esaminato<sup>(a)</sup>: **83** [scheda di dettaglio](#)

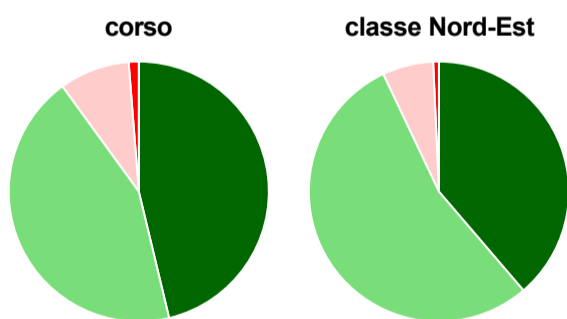
(a) Per una migliore confrontabilità della documentazione, si riportano i dati relativi ai **solli laureati che si sono iscritti al corso di laurea in anni recenti**, cioè a partire dal 2014: 83 di cui 80 intervistati.

#### Hanno frequentato regolarmente



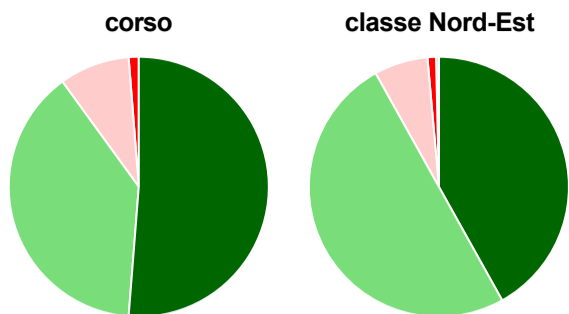
	corso	classe Nord-Est
più del 75% degli insegnamenti previsti	66,3%	70,4%
tra il 50% e il 75%	23,8%	21,1%
tra il 25% e il 50%	5,0%	3,9%
meno del 25%	5,0%	3,5%
non rispondono	-	1,1%
<b>Totale</b>	<b>100%</b>	<b>100%</b>

#### Hanno ritenuto il carico di studio degli insegnamenti adeguato alla durata del corso di studio



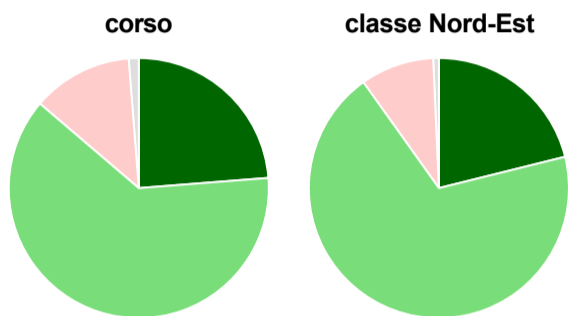
	corso	classe Nord-Est
decisamente sì	46,3%	38,7%
più sì che no	43,8%	54,2%
più no che sì	8,8%	6,3%
decisamente no	1,3%	0,7%
non rispondono	-	-
<b>Totale</b>	<b>100%</b>	<b>100%</b>

### Hanno ritenuto l'organizzazione degli esami (appelli, orari, informazioni, prenotazioni, ...) soddisfacente



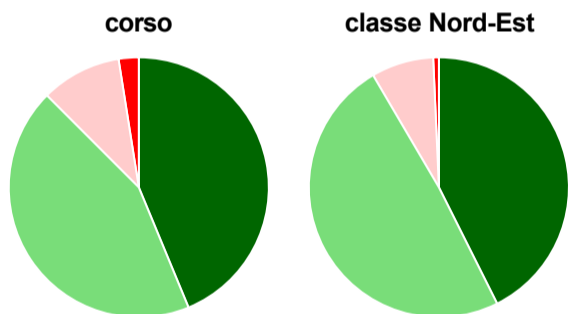
	corso	classe Nord-Est
sempre o quasi sempre	51,3%	41,9%
per più della metà degli esami	38,8%	50,0%
per meno della metà degli esami	8,8%	6,7%
mai o quasi mai	1,3%	1,1%
non rispondono	-	0,4%
<b>Totale</b>	<b>100%</b>	<b>100%</b>

### Sono soddisfatti dei rapporti con i docenti in generale



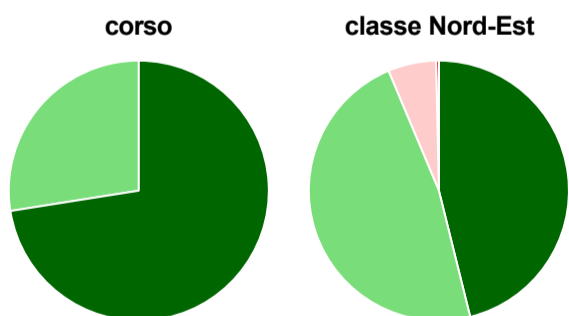
	corso	classe Nord-Est
decisamente sì	23,8%	21,1%
più sì che no	62,5%	69,0%
più no che sì	12,5%	9,2%
decisamente no	-	-
non rispondono	1,3%	0,7%
<b>Totale</b>	<b>100%</b>	<b>100%</b>

### Sono complessivamente soddisfatti del corso di laurea



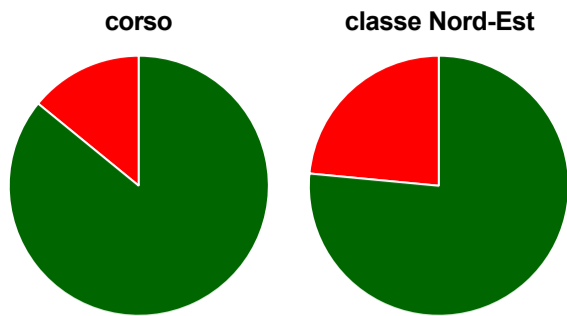
	corso	classe Nord-Est
decisamente sì	43,8%	42,6%
più sì che no	43,8%	48,9%
più no che sì	10,0%	7,7%
decisamente no	2,5%	0,7%
non rispondono	-	-
<b>Totale</b>	<b>100%</b>	<b>100%</b>

### Valutazione delle aule



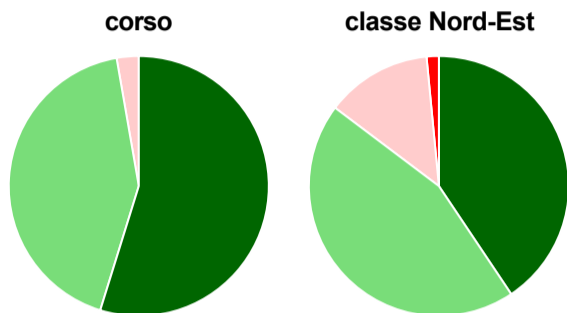
	corso	classe Nord-Est
<b>Hanno utilizzato le aule:</b>	<b>100,0%</b>	<b>100,0%</b>
<b>Valutazione (per 100 fruitori):</b>		
sempre o quasi sempre adeguate	72,5%	46,1%
spesso adeguate	27,5%	47,5%
raramente adeguate	-	6,0%
mai adeguate	-	0,4%
<b>Totale</b>	<b>100%</b>	<b>100%</b>

### Valutazione delle postazioni informatiche



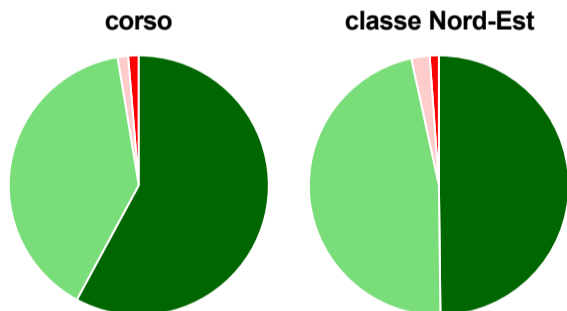
	corso	classe Nord-Est
<b>Hanno utilizzato le postazioni informatiche:</b>	<b>97,5%</b>	<b>64,4%</b>
<b>Valutazione (per 100 fruitori):</b>		
in numero adeguato	85,9%	76,5%
in numero inadeguato	14,1%	23,5%
<b>Totale</b>	<b>100%</b>	<b>100%</b>

### Valutazione delle attrezzature per le altre attività didattiche (laboratori, attività pratiche, ...)



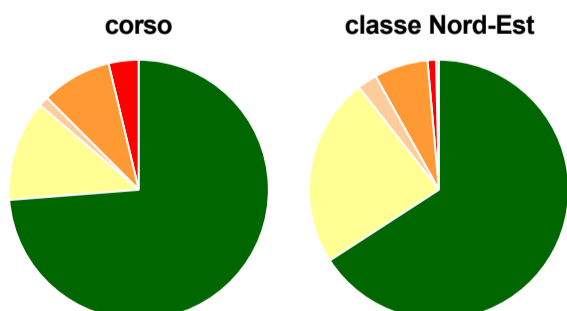
	corso	classe Nord-Est
<b>Hanno utilizzato le attrezzature per le altre attività didattiche (laboratori, attività pratiche, ...):</b>	<b>91,3%</b>	<b>69,4%</b>
<b>Valutazione (per 100 fruitori):</b>		
sempre o quasi sempre adeguate	54,8%	40,6%
spesso adeguate	42,5%	44,7%
raramente adeguate	2,7%	13,2%
mai adeguate	-	1,5%
<b>Totale</b>	<b>100%</b>	<b>100%</b>

### Valutazione dei servizi di biblioteca (prestito/consultazione, orari di apertura, ...)



	corso	classe Nord-Est
<b>Hanno utilizzato i servizi di biblioteca (prestito/consultazione, orari di apertura, ...):</b>	<b>95,0%</b>	<b>92,6%</b>
<b>Valutazione (per 100 fruitori):</b>		
decisamente positiva	57,9%	49,8%
abbastanza positiva	39,5%	46,8%
abbastanza negativa	1,3%	2,3%
decisamente negativa	1,3%	1,1%
<b>Totale</b>	<b>100%</b>	<b>100%</b>

### Si iscriverebbero di nuovo all'università?



	corso	classe Nord-Est
sì, allo stesso corso dell'Ateneo	73,8%	65,8%
sì, ma ad un altro corso dell'Ateneo	12,5%	23,6%
sì, allo stesso corso, ma in un altro Ateneo	1,3%	2,5%
sì, ma ad un altro corso e in un altro Ateneo	8,8%	6,7%
non si iscriverebbero più all'università	3,8%	1,1%
non rispondono	-	0,4%
<b>Totale</b>	<b>100%</b>	<b>100%</b>



# Condizione occupazionale

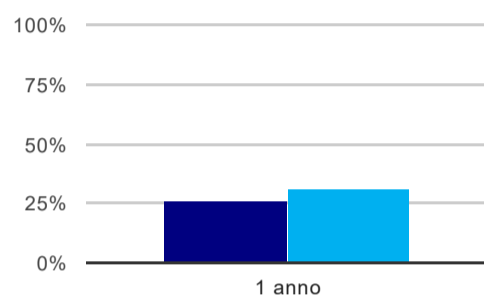
Anno di indagine: **2018**  
dati aggiornati ad aprile 2019

Ateneo: **Università degli Studi di TRENTO - laurea di primo livello**  
Classe: **sociologia (L-40)**  
Corso: **sociologia (L-40)**  
Ripartizione territoriale sede del corso: **Nord-Est**

(valori assoluti)	Laureati	Intervistati	Collettivo esaminato <sup>(b)</sup>
Laureati del 2017 a 1 anno:	81	61	39 <a href="#">scheda di dettaglio</a>

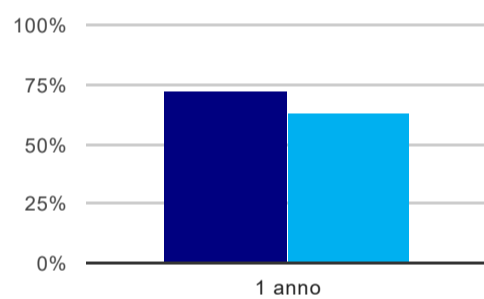
(b) Per una migliore confrontabilità della documentazione, si riportano i dati relativi ai **solli laureati che non lavoravano al momento della laurea**.

## Tasso di occupazione<sup>(1)</sup>



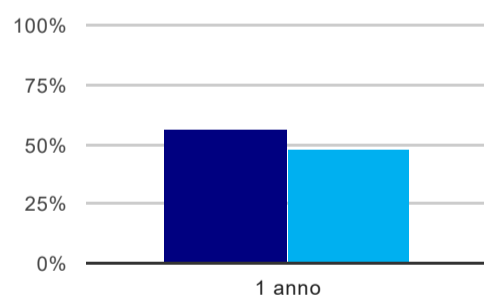
	1 anno
corso	25,6%
classe Nord-Est	31,0%

## Laureati attualmente iscritti ad un corso di laurea magistrale<sup>(2)</sup>



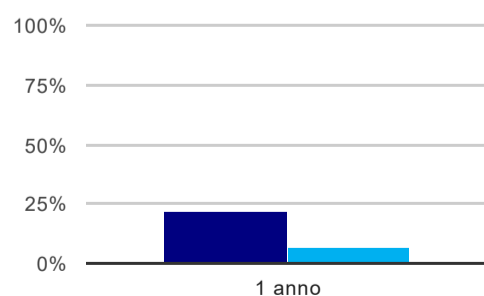
	1 anno
corso	71,8%
classe Nord-Est	62,5%

## Laureati che non lavorano, non cercano lavoro, ma sono impegnati in un corso universitario o in un tirocinio/praticantato<sup>(3)</sup>



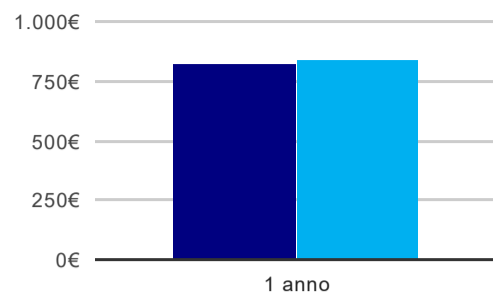
	1 anno
corso	56,4%
classe Nord-Est	48,2%

## Occupati che, nel lavoro, utilizzano in misura elevata le competenze acquisite con la laurea



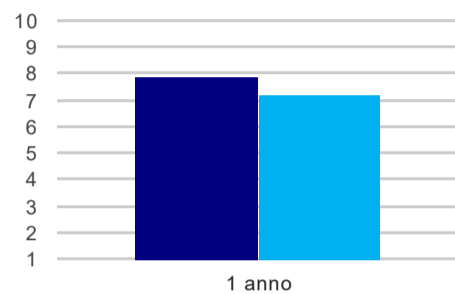
	1 anno
corso	22,2%
classe Nord-Est	6,8%

### Retribuzione mensile netta (medie, in euro)



	1 anno
corso	822€
classe Nord-Est	840€

### Soddisfazione per il lavoro svolto (medie, scala 1-10)



	1 anno
corso	7,9
classe Nord-Est	7,2

(1) sono considerati occupati tutti coloro che dichiarano di svolgere una qualsiasi attività, anche di formazione o non in regola, purché retribuita.

(2) sono considerati anche i laureati iscritti ad un corso a ciclo unico, al corso in Scienze della Formazione primaria, nonché ad un corso di secondo livello presso una delle Istituzioni di Alta Formazione Artistica e Musicale.

(3) sono compresi quanti risultano impegnati in dottorati di ricerca, scuole di specializzazione, master universitari e, per i laureati di primo livello, altri corsi di laurea (di qualunque tipo, compresi i corsi attivati presso una delle Istituzioni di Alta Formazione Artistica e Musicale).