

Scheda Unica Annuale - Soddisfazione per il corso di studio concluso e condizione occupazionale dei laureati

Opzioni:

I dati **non includono** i laureati di corsi equivalenti del 509.
 I dati sono confrontati con il totale della **classe di laurea del complesso degli atenei**.

Soddisfazione per il corso di studio concluso

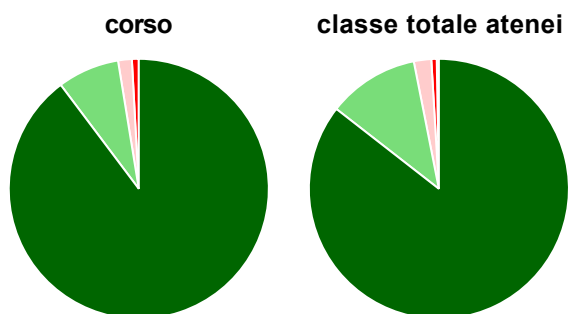
dati aggiornati ad aprile 2020

Ateneo: **Università degli Studi di TRENTO - laurea di primo livello**
 Classe: **ingegneria industriale (L-9)**
 Corso: **ingegneria industriale (L-9)**

Laureati nell'anno solare 2019 (*valori assoluti*)
 Laureati: **127**
 Intervistati: **127**
 Collettivo esaminato^(a): **117** [scheda di dettaglio](#)

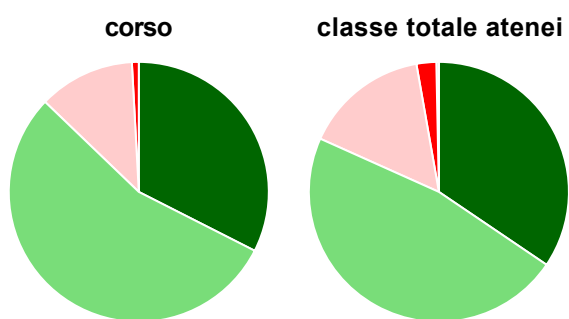
(a) Per una migliore confrontabilità della documentazione, si riportano i dati relativi ai **solli laureati che si sono iscritti al corso di laurea in anni recenti**, cioè a partire dal 2015: 117 di cui 117 intervistati.

Hanno frequentato regolarmente



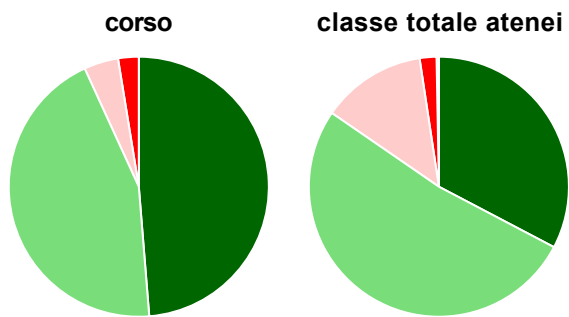
	corso	classe totale atenei
■ più del 75% degli insegnamenti previsti	89,7%	85,5%
■ tra il 50% e il 75%	7,7%	11,4%
■ tra il 25% e il 50%	1,7%	2,2%
■ meno del 25%	0,9%	0,7%
■ non rispondono	-	0,3%
Totale	100%	100%

Hanno ritenuto il carico di studio degli insegnamenti adeguato alla durata del corso di studio



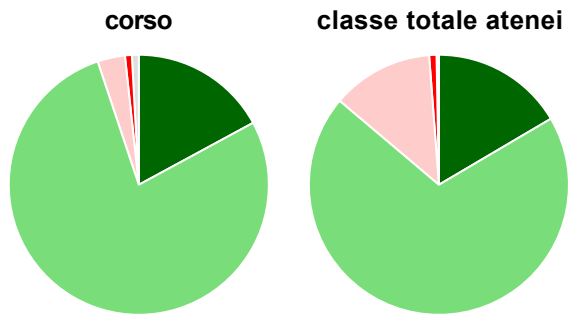
	corso	classe totale atenei
■ decisamente sì	32,5%	34,5%
■ più sì che no	54,7%	47,2%
■ più no che sì	12,0%	15,5%
■ decisamente no	0,9%	2,5%
■ non rispondono	-	0,3%
Totale	100%	100%

Hanno ritenuto l'organizzazione degli esami (appelli, orari, informazioni, prenotazioni, ...) soddisfacente



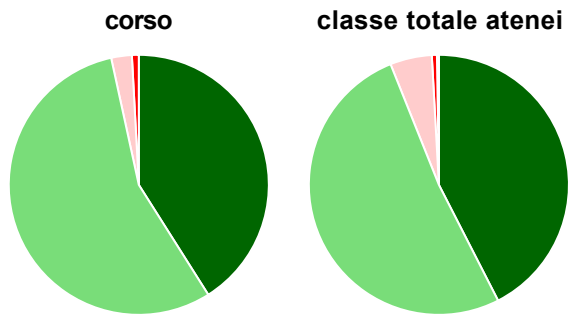
	corso	classe totale atenei
sempre o quasi sempre	48,7%	32,7%
per più della metà degli esami	44,4%	51,9%
per meno della metà degli esami	4,3%	13,0%
mai o quasi mai	2,6%	2,1%
non rispondono	-	0,3%
Totale	100%	100%

Sono soddisfatti dei rapporti con i docenti in generale



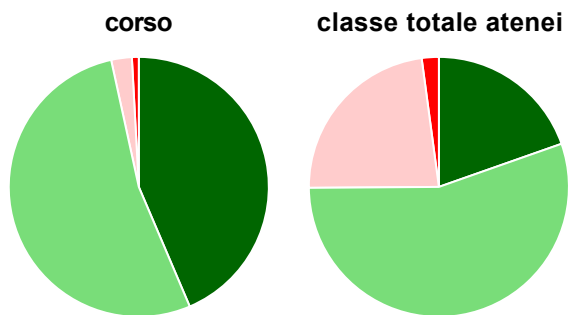
	corso	classe totale atenei
decisamente sì	17,1%	16,5%
più sì che no	77,8%	69,6%
più no che sì	3,4%	12,6%
decisamente no	0,9%	0,9%
non rispondono	0,9%	0,3%
Totale	100%	100%

Sono complessivamente soddisfatti del corso di laurea



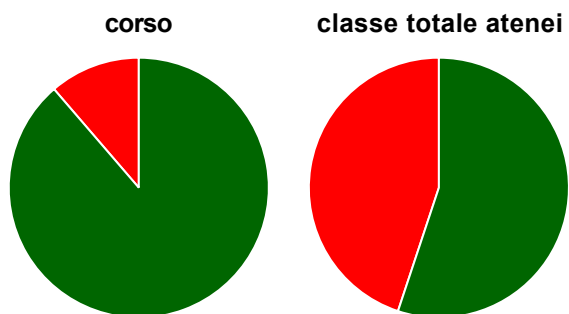
	corso	classe totale atenei
decisamente sì	41,0%	42,5%
più sì che no	55,6%	51,5%
più no che sì	2,6%	5,2%
decisamente no	0,9%	0,6%
non rispondono	-	0,2%
Totale	100%	100%

Valutazione delle aule



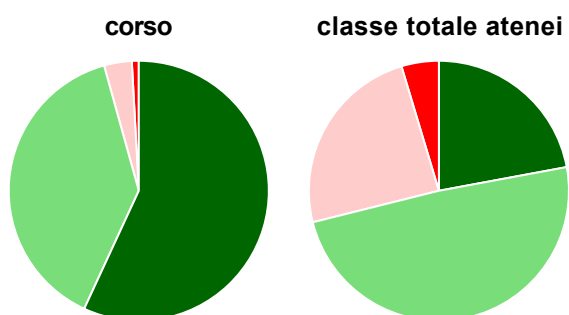
	corso	classe totale atenei
Hanno utilizzato le aule:	100,0%	99,6%
Valutazione (per 100 fruitori):		
sempre o quasi sempre adeguate	43,6%	19,6%
spesso adeguate	53,0%	55,3%
raramente adeguate	2,6%	23,0%
mai adeguate	0,9%	2,1%
Totale	100%	100%

Valutazione delle postazioni informatiche



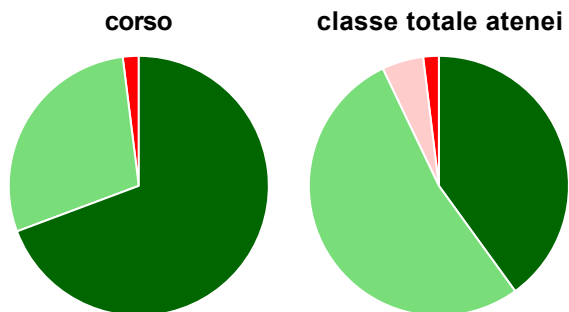
	corso	classe totale atenei
Hanno utilizzato le postazioni informatiche:	98,3%	84,8%
Valutazione (per 100 fruitori):		
in numero adeguato	88,7%	55,1%
in numero inadeguato	11,3%	44,9%
Totale	100%	100%

Valutazione delle attrezzature per le altre attività didattiche (laboratori, attività pratiche, ...)



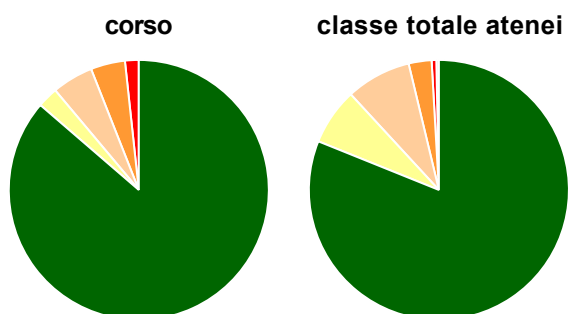
	corso	classe totale atenei
Hanno utilizzato le attrezzature per le altre attività didattiche (laboratori, attività pratiche, ...):	99,1%	81,2%
Valutazione (per 100 fruitori):		
sempre o quasi sempre adeguate	56,9%	22,1%
spesso adeguate	38,8%	49,0%
raramente adeguate	3,4%	24,3%
mai adeguate	0,9%	4,7%
Totale	100%	100%

Valutazione dei servizi di biblioteca (prestito/consultazione, orari di apertura, ...)



	corso	classe totale atenei
Hanno utilizzato i servizi di biblioteca (prestito/consultazione, orari di apertura, ...):	86,3%	79,5%
Valutazione (per 100 fruitori):		
decisamente positiva	69,3%	40,0%
abbastanza positiva	28,7%	52,9%
abbastanza negativa	-	5,2%
decisamente negativa	2,0%	1,9%
Totale	100%	100%

Si iscriverebbero di nuovo all'università?



	corso	classe totale atenei
sì, allo stesso corso dell'Ateneo	86,3%	81,1%
sì, ma ad un altro corso dell'Ateneo	2,6%	7,0%
sì, allo stesso corso, ma in un altro Ateneo	5,1%	8,1%
sì, ma ad un altro corso e in un altro Ateneo	4,3%	2,9%
non si iscriverebbero più all'università	1,7%	0,6%
non rispondono	-	0,3%
Totale	100%	100%

Condizione occupazionale

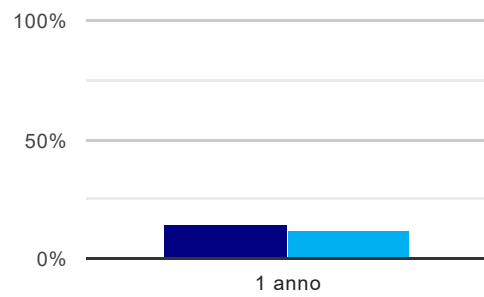
Anno di indagine: **2019**
dati aggiornati ad aprile 2020

Ateneo: **Università degli Studi di TRENTO - laurea di primo livello**
Classe: **ingegneria industriale (L-9)**
Corso: **ingegneria industriale (L-9)**

(valori assoluti)	Laureati	Intervistati	Collettivo esaminato ^(b)
Laureati del 2018 a 1 anno:	101	79	65 scheda di dettaglio

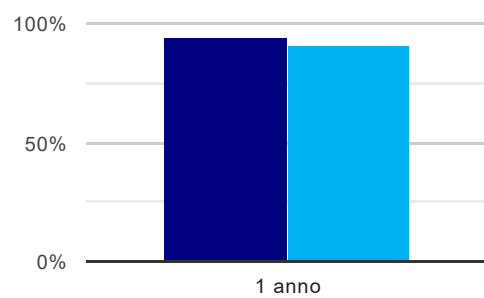
^(b) Per una migliore confrontabilità della documentazione, si riportano i dati relativi ai **solli laureati che non lavoravano al momento della laurea**.

Tasso di occupazione⁽¹⁾



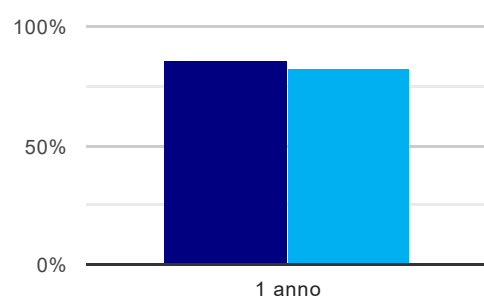
	1 anno
corso	13,8%
classe totale atenei	12,0%

Laureati attualmente iscritti ad un corso di laurea magistrale⁽²⁾



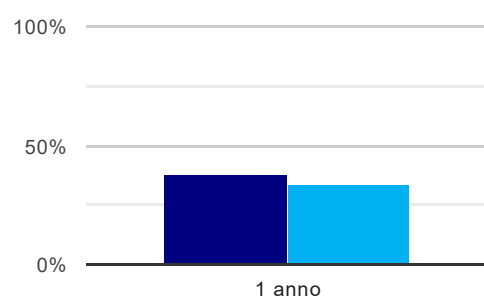
	1 anno
corso	93,8%
classe totale atenei	91,4%

Laureati che non lavorano, non cercano lavoro, ma sono impegnati in un corso universitario o in un tirocinio/praticantato⁽³⁾



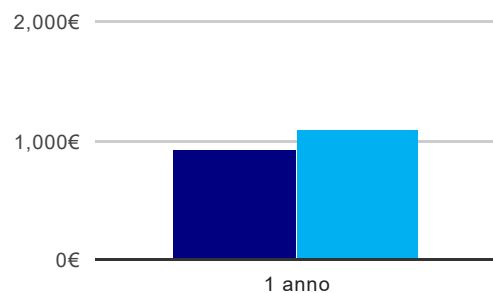
	1 anno
corso	86,2%
classe totale atenei	82,3%

Occupati che, nel lavoro, utilizzano in misura elevata le competenze acquisite con la laurea



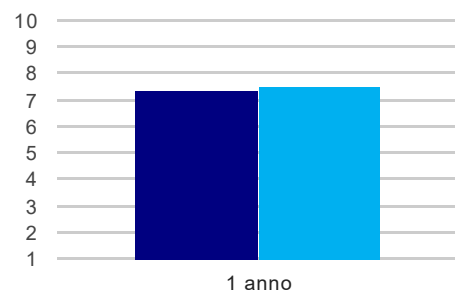
	1 anno
corso	37,5%
classe totale atenei	33,6%

Retribuzione mensile netta (medie, in euro)



	1 anno
corso	922€
classe totale atenei	1.101€

Soddisfazione per il lavoro svolto (medie, scala 1-10)



	1 anno
corso	7,4
classe totale atenei	7,5

(1) sono considerati occupati tutti coloro che dichiarano di svolgere una qualsiasi attività, anche di formazione o non in regola, purché retribuita.

(2) sono considerati anche i laureati iscritti ad un corso a ciclo unico, al corso in Scienze della Formazione primaria, nonché ad un corso di secondo livello presso una delle Istituzioni di Alta Formazione Artistica e Musicale.

(3) sono compresi quanti risultano impegnati in dottorati di ricerca, scuole di specializzazione, master universitari e, per i laureati di primo livello, altri corsi di laurea (di qualunque tipo, compresi i corsi attivati presso una delle Istituzioni di Alta Formazione Artistica e Musicale).

Scheda Unica Annuale - Soddisfazione per il corso di studio concluso e condizione occupazionale dei laureati

Opzioni:

I dati **non includono** i laureati di corsi equivalenti del 509.
 I dati sono confrontati con il totale della **classe di laurea** della medesima ripartizione territoriale.

Soddisfazione per il corso di studio concluso

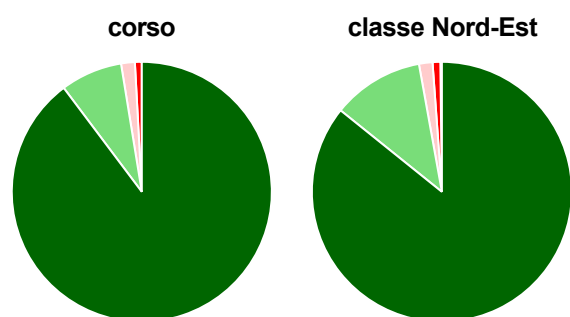
dati aggiornati ad aprile 2020

Ateneo: **Università degli Studi di TRENTO - laurea di primo livello**
 Classe: **ingegneria industriale (L-9)**
 Corso: **ingegneria industriale (L-9)**
 Ripartizione territoriale sede del corso: **Nord-Est**

Laureati nell'anno solare 2019 (*valori assoluti*)
 Laureati: **127**
 Intervistati: **127**
 Collettivo esaminato^(a): **117** [scheda di dettaglio](#)

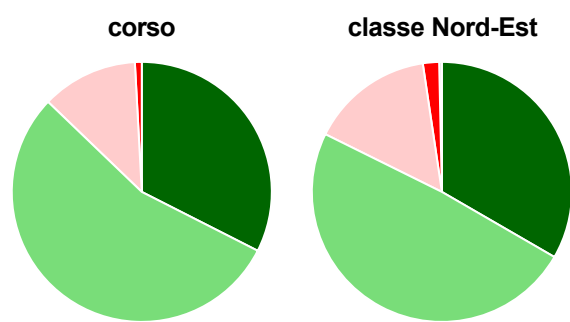
(a) Per una migliore confrontabilità della documentazione, si riportano i dati relativi ai **solli laureati che si sono iscritti al corso di laurea in anni recenti**, cioè a partire dal 2015: 117 di cui 117 intervistati.

Hanno frequentato regolarmente



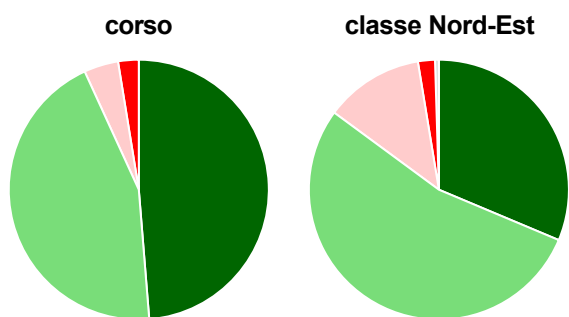
	corso	classe Nord-Est
più del 75% degli insegnamenti previsti	89,7%	85,8%
tra il 50% e il 75%	7,7%	11,4%
tra il 25% e il 50%	1,7%	1,7%
meno del 25%	0,9%	1,0%
non rispondono	-	0,2%
Totale	100%	100%

Hanno ritenuto il carico di studio degli insegnamenti adeguato alla durata del corso di studio



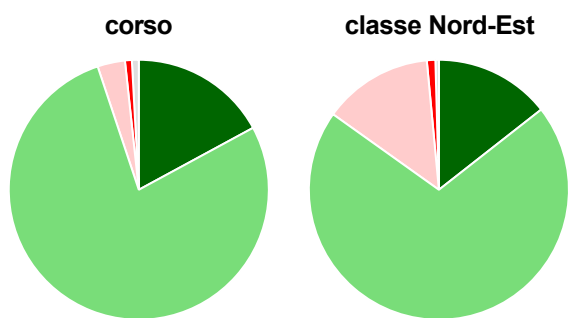
	corso	classe Nord-Est
decisamente sì	32,5%	33,3%
più sì che no	54,7%	49,0%
più no che sì	12,0%	15,3%
decisamente no	0,9%	2,0%
non rispondono	-	0,3%
Totale	100%	100%

Hanno ritenuto l'organizzazione degli esami (appelli, orari, informazioni, prenotazioni, ...) soddisfacente



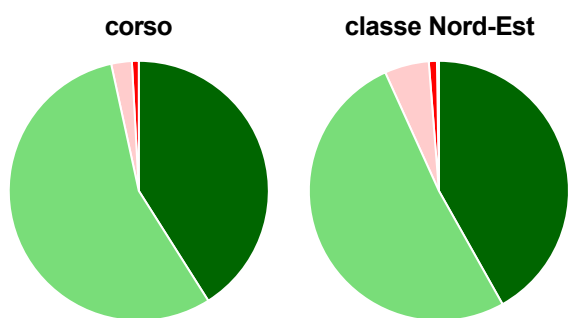
	corso	classe Nord-Est
sempre o quasi sempre	48,7%	31,3%
per più della metà degli esami	44,4%	53,8%
per meno della metà degli esami	4,3%	12,3%
mai o quasi mai	2,6%	2,1%
non rispondono	-	0,5%
Totale	100%	100%

Sono soddisfatti dei rapporti con i docenti in generale



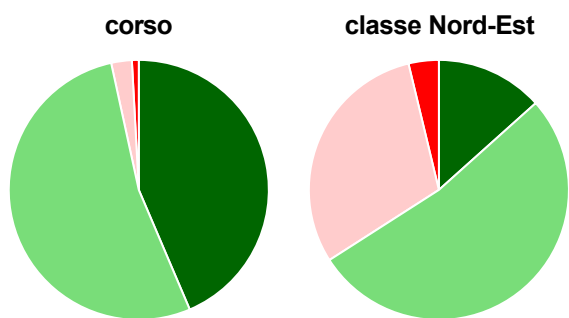
	corso	classe Nord-Est
decisamente sì	17,1%	14,4%
più sì che no	77,8%	70,4%
più no che sì	3,4%	13,6%
decisamente no	0,9%	1,1%
non rispondono	0,9%	0,4%
Totale	100%	100%

Sono complessivamente soddisfatti del corso di laurea



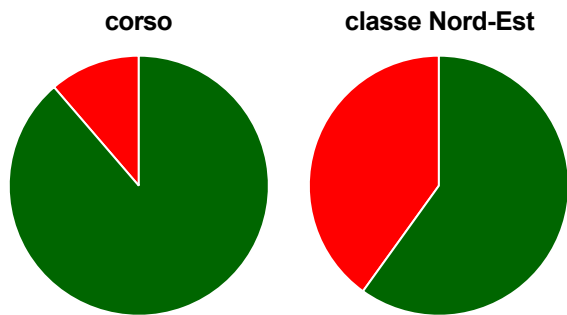
	corso	classe Nord-Est
decisamente sì	41,0%	41,9%
più sì che no	55,6%	51,4%
più no che sì	2,6%	5,5%
decisamente no	0,9%	1,0%
non rispondono	-	0,2%
Totale	100%	100%

Valutazione delle aule



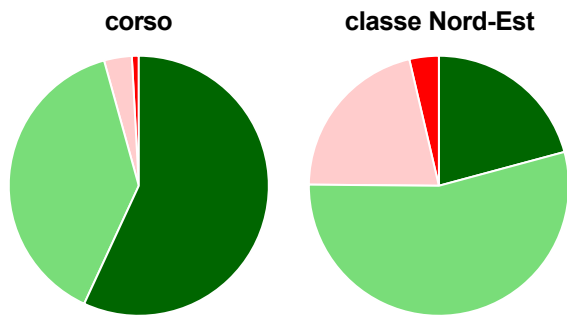
	corso	classe Nord-Est
Hanno utilizzato le aule:	100,0%	99,6%
Valutazione (per 100 fruitori):		
sempre o quasi sempre adeguate	43,6%	13,4%
spesso adeguate	53,0%	52,6%
raramente adeguate	2,6%	30,3%
mai adeguate	0,9%	3,8%
Totale	100%	100%

Valutazione delle postazioni informatiche



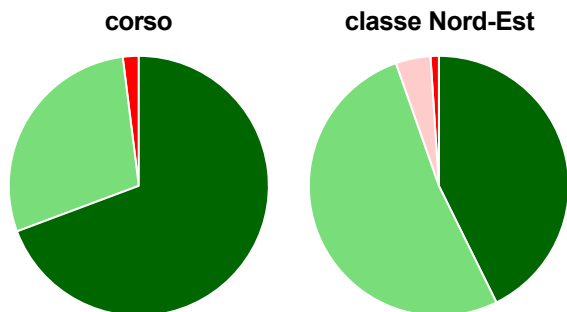
	corso	classe Nord-Est
Hanno utilizzato le postazioni informatiche:	98,3%	89,6%
Valutazione (per 100 fruitori):		
in numero adeguato	88,7%	59,9%
in numero inadeguato	11,3%	40,1%
Totale	100%	100%

Valutazione delle attrezzature per le altre attività didattiche (laboratori, attività pratiche, ...)



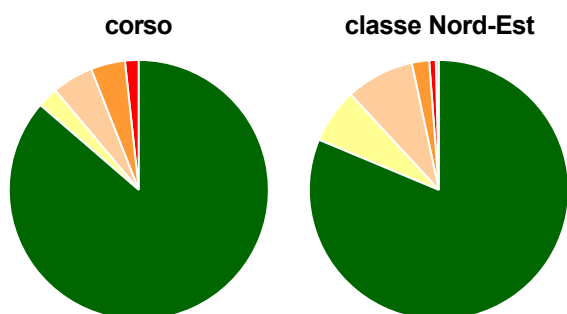
	corso	classe Nord-Est
Hanno utilizzato le attrezzature per le altre attività didattiche (laboratori, attività pratiche, ...):	99,1%	86,6%
Valutazione (per 100 fruitori):		
sempre o quasi sempre adeguate	56,9%	20,8%
spesso adeguate	38,8%	54,3%
raramente adeguate	3,4%	21,2%
mai adeguate	0,9%	3,7%
Totale	100%	100%

Valutazione dei servizi di biblioteca (prestito/consultazione, orari di apertura, ...)



	corso	classe Nord-Est
Hanno utilizzato i servizi di biblioteca (prestito/consultazione, orari di apertura, ...):	86,3%	78,7%
Valutazione (per 100 fruitori):		
decisamente positiva	69,3%	42,7%
abbastanza positiva	28,7%	51,9%
abbastanza negativa	-	4,3%
decisamente negativa	2,0%	1,0%
Totale	100%	100%

Si iscriverebbero di nuovo all'università?



	corso	classe Nord-Est
sì, allo stesso corso dell'Ateneo	86,3%	81,3%
sì, ma ad un altro corso dell'Ateneo	2,6%	6,8%
sì, allo stesso corso, ma in un altro Ateneo	5,1%	8,5%
sì, ma ad un altro corso e in un altro Ateneo	4,3%	2,2%
non si iscriverebbero più all'università	1,7%	0,8%
non rispondono	-	0,4%
Totale	100%	100%

Condizione occupazionale

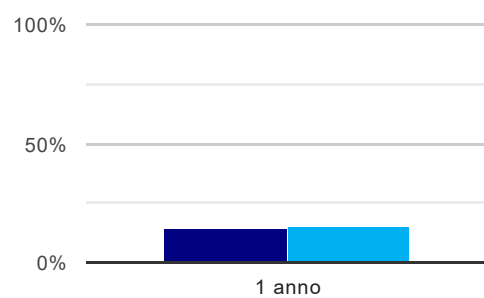
Anno di indagine: **2019**
dati aggiornati ad aprile 2020

Ateneo: **Università degli Studi di TRENTO - laurea di primo livello**
Classe: **ingegneria industriale (L-9)**
Corso: **ingegneria industriale (L-9)**
Ripartizione territoriale sede del corso: **Nord-Est**

(valori assoluti)	Laureati	Intervistati	Collettivo esaminato ^(b)
Laureati del 2018 a 1 anno:	101	79	65 scheda di dettaglio

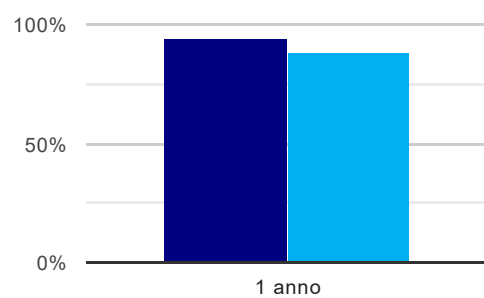
^(b) Per una migliore confrontabilità della documentazione, si riportano i dati relativi ai **solli laureati che non lavoravano al momento della laurea**.

Tasso di occupazione⁽¹⁾



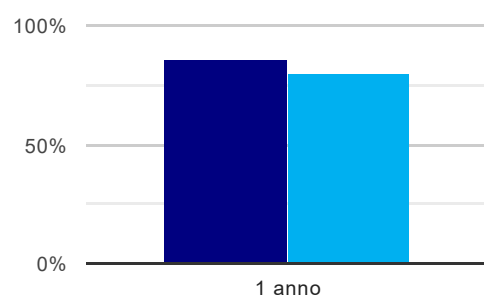
	1 anno
corso	13,8%
classe Nord-Est	15,2%

Laureati attualmente iscritti ad un corso di laurea magistrale⁽²⁾



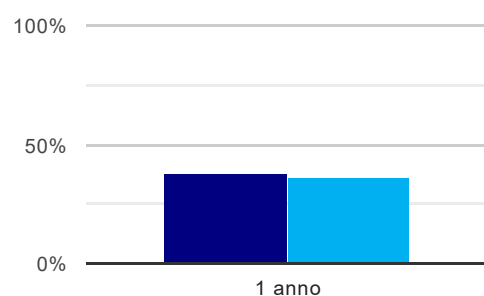
	1 anno
corso	93,8%
classe Nord-Est	88,3%

Laureati che non lavorano, non cercano lavoro, ma sono impegnati in un corso universitario o in un tirocinio/praticantato⁽³⁾



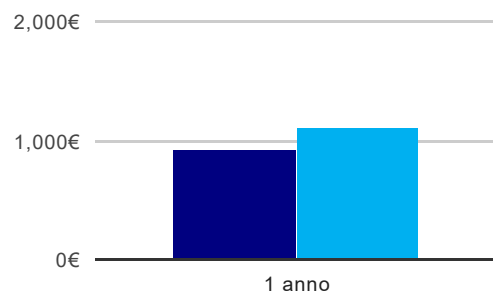
	1 anno
corso	86,2%
classe Nord-Est	80,1%

Occupati che, nel lavoro, utilizzano in misura elevata le competenze acquisite con la laurea



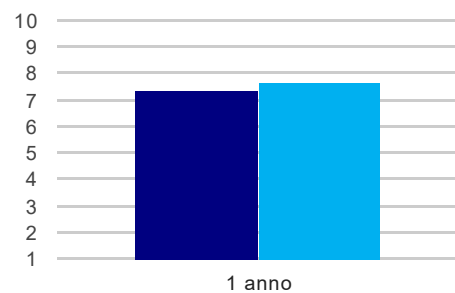
	1 anno
corso	37,5%
classe Nord-Est	35,5%

Retribuzione mensile netta (medie, in euro)



	1 anno
corso	922€
classe Nord-Est	1.104€

Soddisfazione per il lavoro svolto (medie, scala 1-10)



	1 anno
corso	7,4
classe Nord-Est	7,7

(1) sono considerati occupati tutti coloro che dichiarano di svolgere una qualsiasi attività, anche di formazione o non in regola, purché retribuita.

(2) sono considerati anche i laureati iscritti ad un corso a ciclo unico, al corso in Scienze della Formazione primaria, nonché ad un corso di secondo livello presso una delle Istituzioni di Alta Formazione Artistica e Musicale.

(3) sono compresi quanti risultano impegnati in dottorati di ricerca, scuole di specializzazione, master universitari e, per i laureati di primo livello, altri corsi di laurea (di qualunque tipo, compresi i corsi attivati presso una delle Istituzioni di Alta Formazione Artistica e Musicale).