

Scheda Unica Annuale - Soddisfazione per il corso di studio concluso e condizione occupazionale dei laureati

Opzioni:

I dati **non includono** i laureati di corsi equivalenti del 509.
 I dati sono confrontati con il totale della **classe di laurea** del complesso degli atenei.

Soddisfazione per il corso di studio concluso

dati aggiornati ad aprile 2020

Ateneo: **Università degli Studi di TRENTO - laurea di primo livello**

Classe: **lettere (L-10)**

Corso: **studi storici e filologico-letterari (L-10)**

Laureati nell'anno solare 2019 (*valori assoluti*)

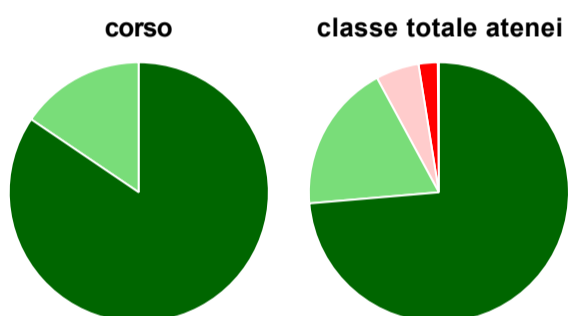
Laureati: **76**

Intervistati: **74**

Collettivo esaminato^(a): **60** [scheda di dettaglio](#)

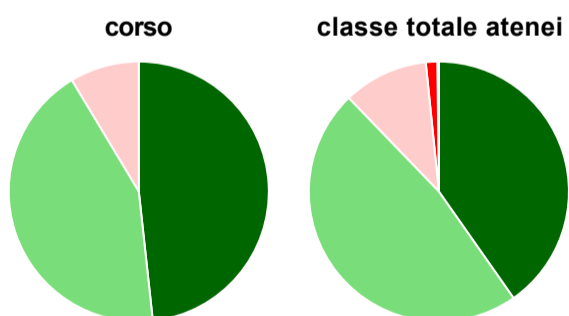
(a) Per una migliore confrontabilità della documentazione, si riportano i dati relativi ai **solli laureati che si sono iscritti al corso di laurea in anni recenti**, cioè a partire dal 2015: 60 di cui 58 intervistati.

Hanno frequentato regolarmente



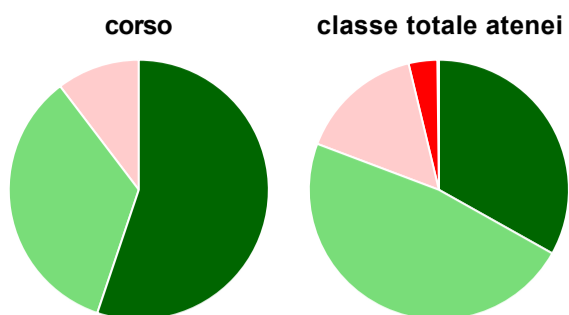
	corso	classe totale atenei
■ più del 75% degli insegnamenti previsti	84,5%	73,6%
■ tra il 50% e il 75%	15,5%	18,5%
■ tra il 25% e il 50%	-	5,4%
■ meno del 25%	-	2,4%
■ non rispondono	-	0,1%
Totale	100%	100%

Hanno ritenuto il carico di studio degli insegnamenti adeguato alla durata del corso di studio



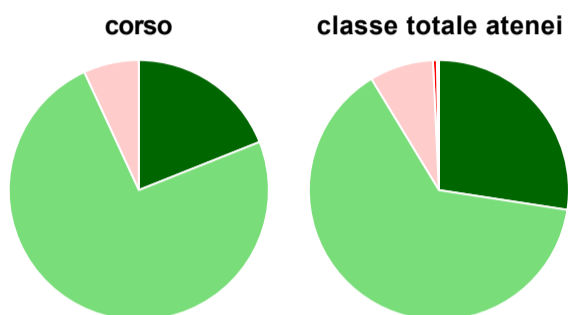
	corso	classe totale atenei
■ decisamente sì	48,3%	40,3%
■ più sì che no	43,1%	47,5%
■ più no che sì	8,6%	10,6%
■ decisamente no	-	1,4%
■ non rispondono	-	0,2%
Totale	100%	100%

Hanno ritenuto l'organizzazione degli esami (appelli, orari, informazioni, prenotazioni, ...) soddisfacente



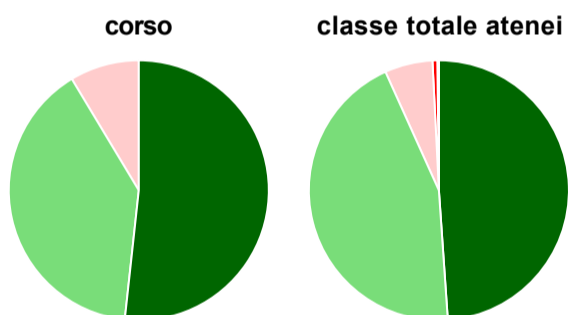
	corso	classe totale atenei
sempre o quasi sempre	55,2%	33,1%
per più della metà degli esami	34,5%	47,6%
per meno della metà degli esami	10,3%	15,5%
mai o quasi mai	-	3,6%
non rispondono	-	0,2%
Totale	100%	100%

Sono soddisfatti dei rapporti con i docenti in generale



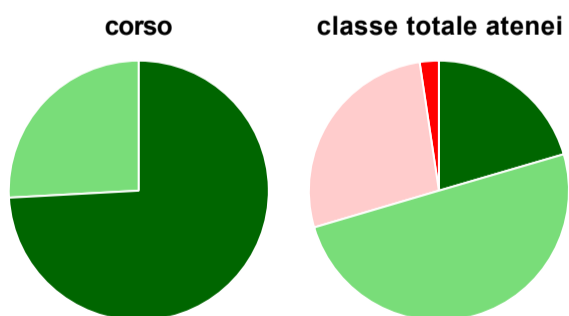
	corso	classe totale atenei
decisamente sì	19,0%	27,4%
più sì che no	74,1%	63,9%
più no che sì	6,9%	8,0%
decisamente no	-	0,5%
non rispondono	-	0,2%
Totale	100%	100%

Sono complessivamente soddisfatti del corso di laurea



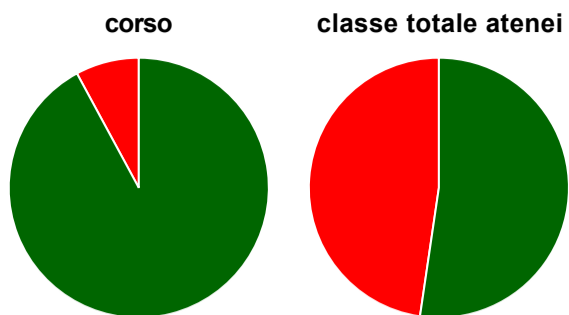
	corso	classe totale atenei
decisamente sì	51,7%	48,9%
più sì che no	39,7%	44,3%
più no che sì	8,6%	6,0%
decisamente no	-	0,6%
non rispondono	-	0,2%
Totale	100%	100%

Valutazione delle aule



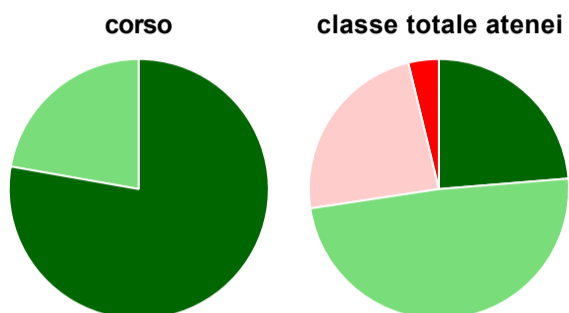
	corso	classe totale atenei
Hanno utilizzato le aule:	100,0%	99,4%
Valutazione (per 100 fruitori):		
sempre o quasi sempre adeguate	74,1%	20,5%
spesso adeguate	25,9%	50,0%
raramente adeguate	-	27,2%
mai adeguate	-	2,4%
Totale	100%	100%

Valutazione delle postazioni informatiche



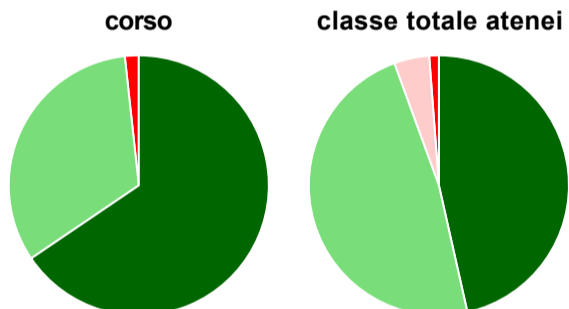
	corso	classe totale atenei
Hanno utilizzato le postazioni informatiche:	65,5%	63,6%
Valutazione (per 100 fruitori):		
in numero adeguato	92,1%	52,3%
in numero inadeguato	7,9%	47,7%
Totale	100%	100%

Valutazione delle attrezzature per le altre attività didattiche (laboratori, attività pratiche, ...)



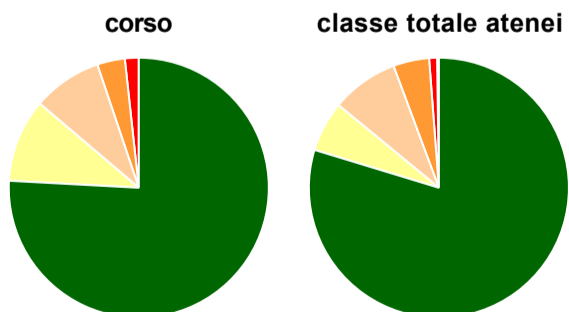
	corso	classe totale atenei
Hanno utilizzato le attrezzature per le altre attività didattiche (laboratori, attività pratiche, ...):	46,6%	65,7%
Valutazione (per 100 fruitori):		
sempre o quasi sempre adeguate	77,8%	23,7%
spesso adeguate	22,2%	48,9%
raramente adeguate	-	23,6%
mai adeguate	-	3,8%
Totale	100%	100%

Valutazione dei servizi di biblioteca (prestito/consultazione, orari di apertura, ...)



	corso	classe totale atenei
Hanno utilizzato i servizi di biblioteca (prestito/consultazione, orari di apertura, ...):	100,0%	96,5%
Valutazione (per 100 fruitori):		
decisamente positiva	65,5%	46,5%
abbastanza positiva	32,8%	48,0%
abbastanza negativa	-	4,4%
decisamente negativa	1,7%	1,2%
Totale	100%	100%

Si iscriverebbero di nuovo all'università?



	corso	classe totale atenei
sì, allo stesso corso dell'Ateneo	75,9%	79,7%
sì, ma ad un altro corso dell'Ateneo	10,3%	6,3%
sì, allo stesso corso, ma in un altro Ateneo	8,6%	8,4%
sì, ma ad un altro corso e in un altro Ateneo	3,4%	4,5%
non si iscriverebbero più all'università	1,7%	1,0%
non rispondono	-	0,2%
Totale	100%	100%

Condizione occupazionale

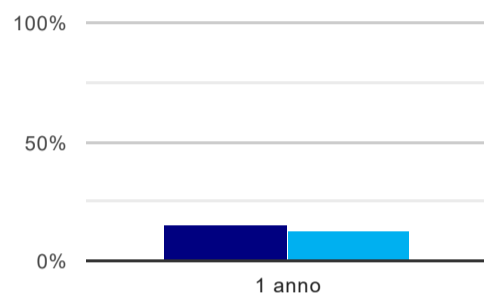
Anno di indagine: **2019**
dati aggiornati ad aprile 2020

Ateneo: **Università degli Studi di TRENTO - laurea di primo livello**
Classe: **lettere (L-10)**
Corso: **studi storici e filologico-letterari (L-10)**

(valori assoluti)	Laureati	Intervistati	Collettivo esaminato ^(b)
Laureati del 2018 a 1 anno:	69	52	26 scheda di dettaglio

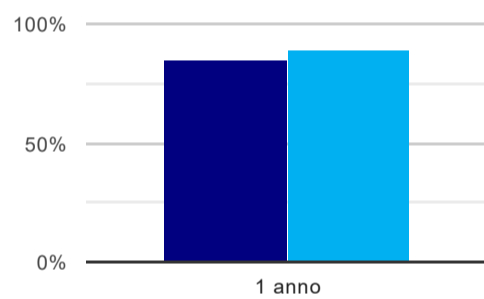
^(b) Per una migliore confrontabilità della documentazione, si riportano i dati relativi ai **solli laureati che non lavoravano al momento della laurea**.

Tasso di occupazione⁽¹⁾



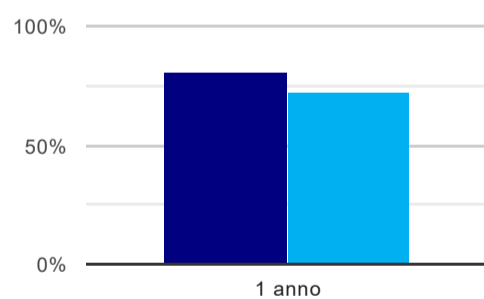
	1 anno
corso	15,4%
classe totale atenei	13,0%

Laureati attualmente iscritti ad un corso di laurea magistrale⁽²⁾



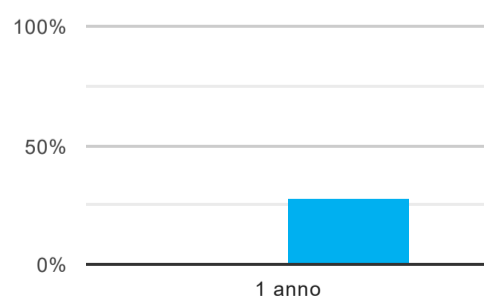
	1 anno
corso	84,6%
classe totale atenei	89,4%

Laureati che non lavorano, non cercano lavoro, ma sono impegnati in un corso universitario o in un tirocinio/praticantato⁽³⁾



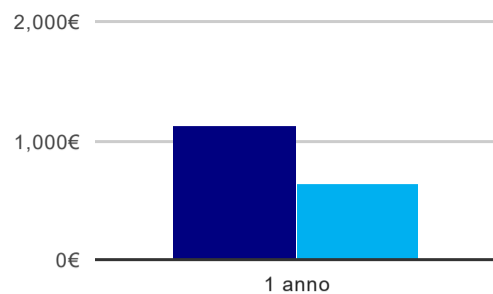
	1 anno
corso	80,8%
classe totale atenei	71,9%

Occupati che, nel lavoro, utilizzano in misura elevata le competenze acquisite con la laurea



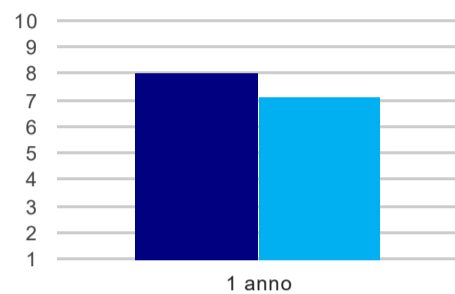
	1 anno
corso	-
classe totale atenei	27,9%

Retribuzione mensile netta (medie, in euro)



	1 anno
corso	1.126€
classe totale atenei	635€

Soddisfazione per il lavoro svolto (medie, scala 1-10)



	1 anno
corso	8,0
classe totale atenei	7,2

(1) sono considerati occupati tutti coloro che dichiarano di svolgere una qualsiasi attività, anche di formazione o non in regola, purché retribuita.

(2) sono considerati anche i laureati iscritti ad un corso a ciclo unico, al corso in Scienze della Formazione primaria, nonché ad un corso di secondo livello presso una delle Istituzioni di Alta Formazione Artistica e Musicale.

(3) sono compresi quanti risultano impegnati in dottorati di ricerca, scuole di specializzazione, master universitari e, per i laureati di primo livello, altri corsi di laurea (di qualunque tipo, compresi i corsi attivati presso una delle Istituzioni di Alta Formazione Artistica e Musicale).

Scheda Unica Annuale - Soddisfazione per il corso di studio concluso e condizione occupazionale dei laureati

Opzioni:

I dati **non includono** i laureati di corsi equivalenti del 509.
 I dati sono confrontati con il totale della **classe di laurea** della medesima ripartizione territoriale.

Soddisfazione per il corso di studio concluso

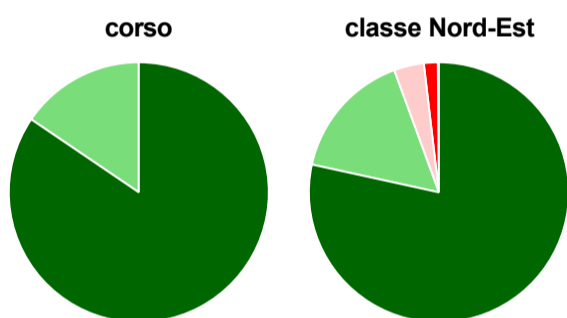
dati aggiornati ad aprile 2020

Ateneo: **Università degli Studi di TRENTO - laurea di primo livello**
 Classe: **lettere (L-10)**
 Corso: **studi storici e filologico-letterari (L-10)**
 Ripartizione territoriale sede del corso: **Nord-Est**

Laureati nell'anno solare 2019 (*valori assoluti*)
 Laureati: **76**
 Intervistati: **74**
 Collettivo esaminato^(a): **60** [scheda di dettaglio](#)

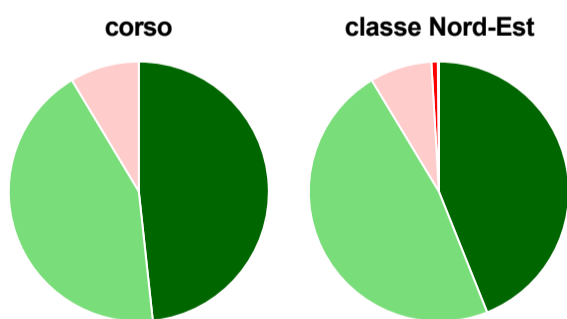
(a) Per una migliore confrontabilità della documentazione, si riportano i dati relativi ai **solli laureati che si sono iscritti al corso di laurea in anni recenti**, cioè a partire dal 2015: 60 di cui 58 intervistati.

Hanno frequentato regolarmente



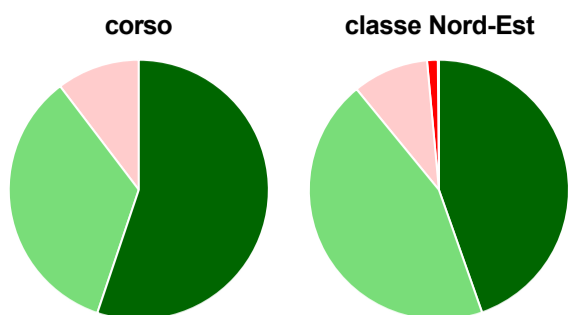
	corso	classe Nord-Est
più del 75% degli insegnamenti previsti	84,5%	78,4%
tra il 50% e il 75%	15,5%	16,0%
tra il 25% e il 50%	-	3,7%
meno del 25%	-	1,7%
non rispondono	-	0,1%
Totale	100%	100%

Hanno ritenuto il carico di studio degli insegnamenti adeguato alla durata del corso di studio



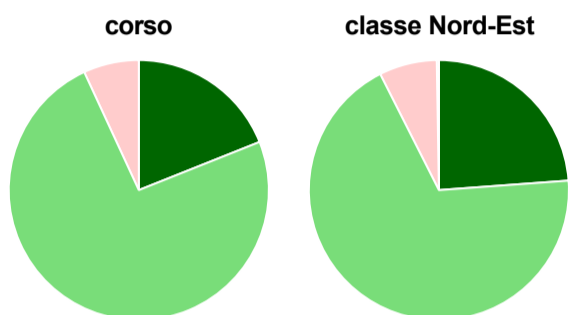
	corso	classe Nord-Est
decisamente sì	48,3%	43,9%
più sì che no	43,1%	47,4%
più no che sì	8,6%	7,7%
decisamente no	-	0,8%
non rispondono	-	0,1%
Totale	100%	100%

Hanno ritenuto l'organizzazione degli esami (appelli, orari, informazioni, prenotazioni, ...) soddisfacente



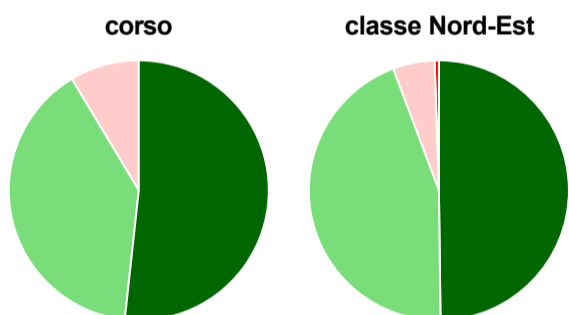
	corso	classe Nord-Est
sempre o quasi sempre	55,2%	44,6%
per più della metà degli esami	34,5%	44,5%
per meno della metà degli esami	10,3%	9,5%
mai o quasi mai	-	1,3%
non rispondono	-	0,1%
Totale	100%	100%

Sono soddisfatti dei rapporti con i docenti in generale



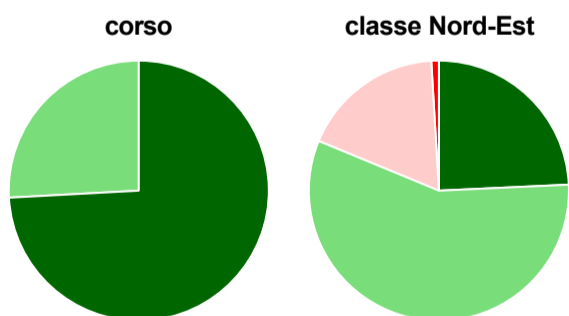
	corso	classe Nord-Est
decisamente sì	19,0%	23,8%
più sì che no	74,1%	68,7%
più no che sì	6,9%	7,2%
decisamente no	-	0,1%
non rispondono	-	0,1%
Totale	100%	100%

Sono complessivamente soddisfatti del corso di laurea



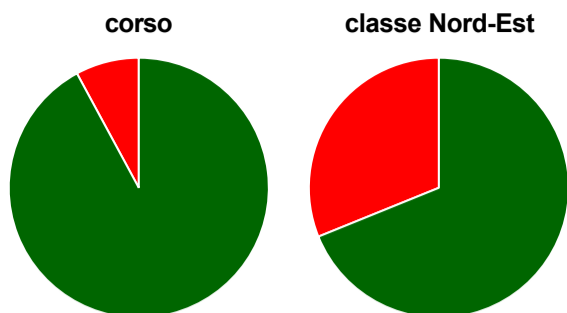
	corso	classe Nord-Est
decisamente sì	51,7%	49,8%
più sì che no	39,7%	44,5%
più no che sì	8,6%	5,2%
decisamente no	-	0,5%
non rispondono	-	-
Totale	100%	100%

Valutazione delle aule



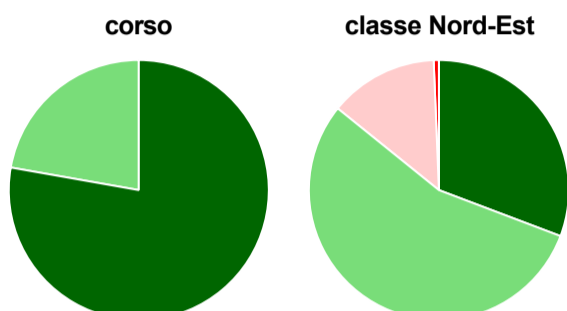
	corso	classe Nord-Est
Hanno utilizzato le aule:	100,0%	99,3%
Valutazione (per 100 fruitori):		
sempre o quasi sempre adeguate	74,1%	24,3%
spesso adeguate	25,9%	57,0%
raramente adeguate	-	17,8%
mai adeguate	-	0,9%
Totale	100%	100%

Valutazione delle postazioni informatiche



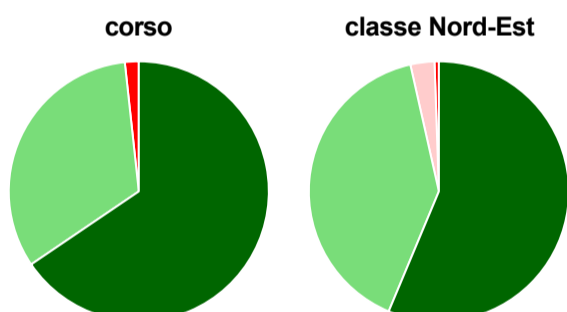
	corso	classe Nord-Est
Hanno utilizzato le postazioni informatiche:	65,5%	68,4%
Valutazione (per 100 fruitori):		
in numero adeguato	92,1%	68,9%
in numero inadeguato	7,9%	31,1%
Totale	100%	100%

Valutazione delle attrezzature per le altre attività didattiche (laboratori, attività pratiche, ...)



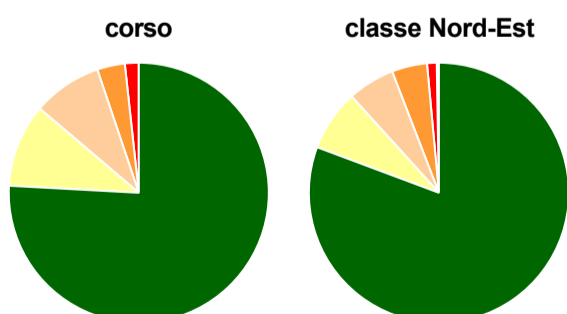
	corso	classe Nord-Est
Hanno utilizzato le attrezzature per le altre attività didattiche (laboratori, attività pratiche, ...):	46,6%	61,9%
Valutazione (per 100 fruitori):		
sempre o quasi sempre adeguate	77,8%	30,8%
spesso adeguate	22,2%	55,1%
raramente adeguate	-	13,5%
mai adeguate	-	0,6%
Totale	100%	100%

Valutazione dei servizi di biblioteca (prestito/consultazione, orari di apertura, ...)



	corso	classe Nord-Est
Hanno utilizzato i servizi di biblioteca (prestito/consultazione, orari di apertura, ...):	100,0%	98,1%
Valutazione (per 100 fruitori):		
decisamente positiva	65,5%	56,3%
abbastanza positiva	32,8%	40,2%
abbastanza negativa	-	3,0%
decisamente negativa	1,7%	0,5%
Totale	100%	100%

Si iscriverebbero di nuovo all'università?



	corso	classe Nord-Est
sì, allo stesso corso dell'Ateneo	75,9%	80,7%
sì, ma ad un altro corso dell'Ateneo	10,3%	7,6%
sì, allo stesso corso, ma in un altro Ateneo	8,6%	5,9%
sì, ma ad un altro corso e in un altro Ateneo	3,4%	4,4%
non si iscriverebbero più all'università	1,7%	1,2%
non rispondono	-	0,3%
Totale	100%	100%

Condizione occupazionale

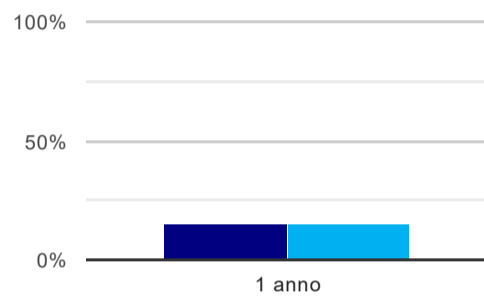
Anno di indagine: **2019**
dati aggiornati ad aprile 2020

Ateneo: **Università degli Studi di TRENTO - laurea di primo livello**
Classe: **lettere (L-10)**
Corso: **studi storici e filologico-letterari (L-10)**
Ripartizione territoriale sede del corso: **Nord-Est**

(valori assoluti)	Laureati	Intervistati	Collettivo esaminato ^(b)
Laureati del 2018 a 1 anno:	69	52	26 scheda di dettaglio

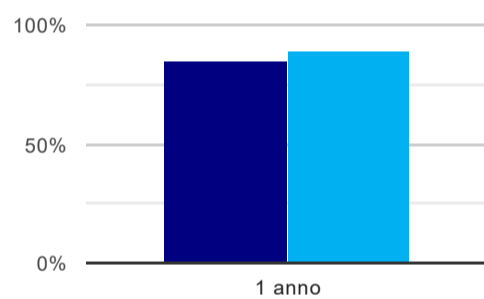
^(b) Per una migliore confrontabilità della documentazione, si riportano i dati relativi ai **solli laureati che non lavoravano al momento della laurea**.

Tasso di occupazione⁽¹⁾



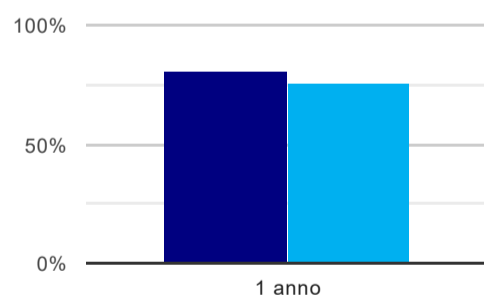
	1 anno
corso	15,4%
classe Nord-Est	14,9%

Laureati attualmente iscritti ad un corso di laurea magistrale⁽²⁾



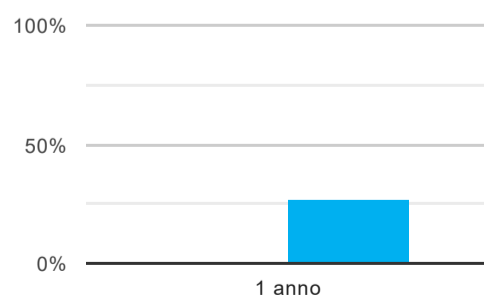
	1 anno
corso	84,6%
classe Nord-Est	89,4%

Laureati che non lavorano, non cercano lavoro, ma sono impegnati in un corso universitario o in un tirocinio/praticantato⁽³⁾



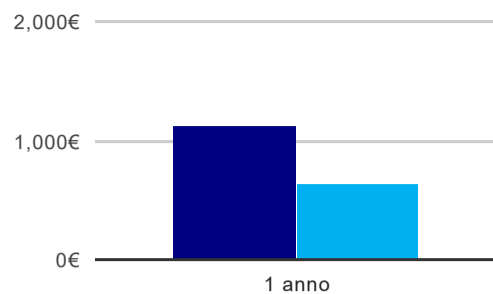
	1 anno
corso	80,8%
classe Nord-Est	76,1%

Occupati che, nel lavoro, utilizzano in misura elevata le competenze acquisite con la laurea



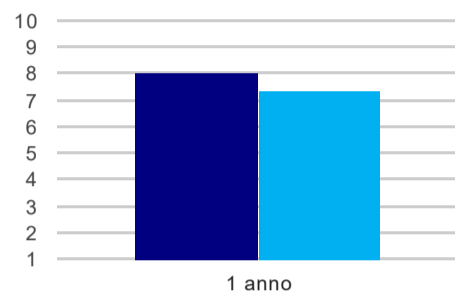
	1 anno
corso	-
classe Nord-Est	27,0%

Retribuzione mensile netta (medie, in euro)



	1 anno
corso	1.126€
classe Nord-Est	632€

Soddisfazione per il lavoro svolto (medie, scala 1-10)



	1 anno
corso	8,0
classe Nord-Est	7,3

(1) sono considerati occupati tutti coloro che dichiarano di svolgere una qualsiasi attività, anche di formazione o non in regola, purché retribuita.

(2) sono considerati anche i laureati iscritti ad un corso a ciclo unico, al corso in Scienze della Formazione primaria, nonché ad un corso di secondo livello presso una delle Istituzioni di Alta Formazione Artistica e Musicale.

(3) sono compresi quanti risultano impegnati in dottorati di ricerca, scuole di specializzazione, master universitari e, per i laureati di primo livello, altri corsi di laurea (di qualunque tipo, compresi i corsi attivati presso una delle Istituzioni di Alta Formazione Artistica e Musicale).