

Scheda Unica Annuale - Soddisfazione per il corso di studio concluso e condizione occupazionale dei laureati

Opzioni:

I dati **non includono** i laureati di corsi equivalenti del 509.
 I dati sono confrontati con il totale della **classe di laurea** del complesso degli atenei.

Soddisfazione per il corso di studio concluso

dati aggiornati ad aprile 2020

Ateneo: **Università degli Studi di TRENTO - laurea magistrale biennale**

Classe: **ingegneria chimica (LM-22)**

Corso: **materials and production engineering - ingegneria dei materiali e della produzione (LM-22)**

Laureati nell'anno solare 2019 (*valori assoluti*)

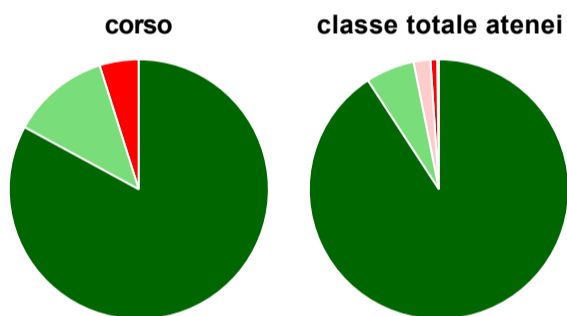
Laureati: **53**

Intervistati: **50**

Collettivo esaminato^(a): **44** [scheda di dettaglio](#)

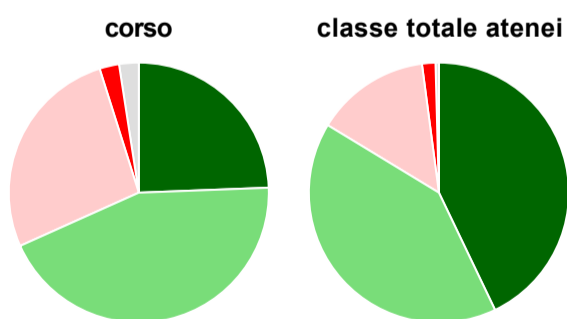
(a) Per una migliore confrontabilità della documentazione, si riportano i dati relativi ai **solli laureati che si sono iscritti al corso di laurea in anni recenti**, cioè a partire dal 2016: 44 di cui 41 intervistati.

Hanno frequentato regolarmente



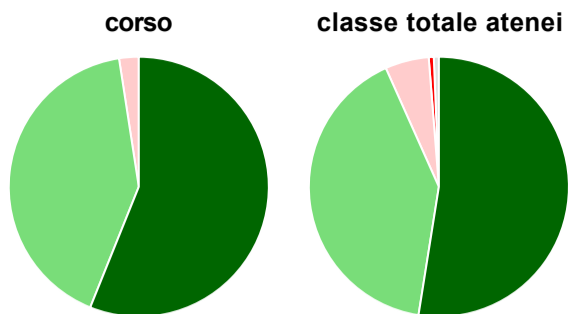
	corso	classe totale atenei
■ più del 75% degli insegnamenti previsti	82,9%	90,8%
■ tra il 50% e il 75%	12,2%	6,1%
■ tra il 25% e il 50%	-	2,1%
■ meno del 25%	4,9%	0,8%
■ non rispondono	-	0,2%
Totale	100%	100%

Hanno ritenuto il carico di studio degli insegnamenti adeguato alla durata del corso di studio



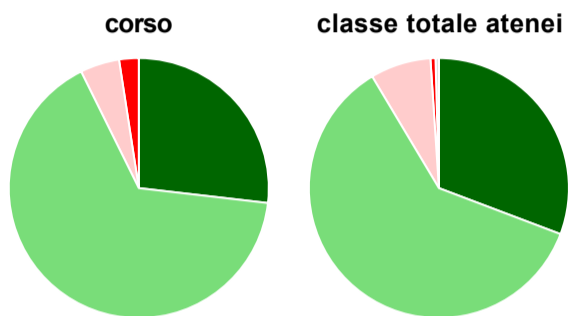
	corso	classe totale atenei
■ decisamente sì	24,4%	42,9%
■ più sì che no	43,9%	40,8%
■ più no che sì	26,8%	14,2%
■ decisamente no	2,4%	1,7%
■ non rispondono	2,4%	0,4%
Totale	100%	100%

Hanno ritenuto l'organizzazione degli esami (appelli, orari, informazioni, prenotazioni, ...) soddisfacente



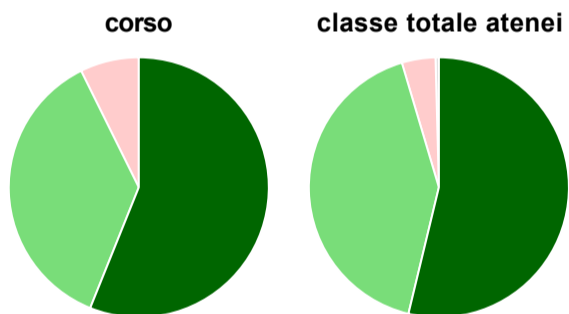
	corso	classe totale atenei
sempre o quasi sempre	56,1%	52,5%
per più della metà degli esami	41,5%	40,8%
per meno della metà degli esami	2,4%	5,4%
mai o quasi mai	-	0,6%
non rispondono	-	0,6%
Totale	100%	100%

Sono soddisfatti dei rapporti con i docenti in generale



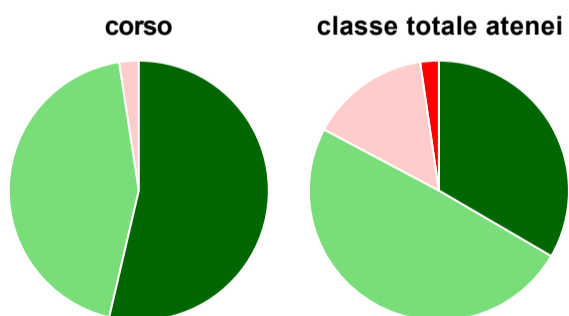
	corso	classe totale atenei
decisamente sì	26,8%	30,8%
più sì che no	65,9%	60,7%
più no che sì	4,9%	7,5%
decisamente no	2,4%	0,6%
non rispondono	-	0,4%
Totale	100%	100%

Sono complessivamente soddisfatti del corso di laurea



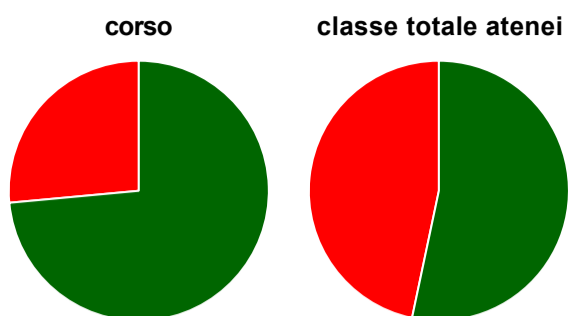
	corso	classe totale atenei
decisamente sì	56,1%	53,8%
più sì che no	36,6%	41,6%
più no che sì	7,3%	4,2%
decisamente no	-	-
non rispondono	-	0,4%
Totale	100%	100%

Valutazione delle aule



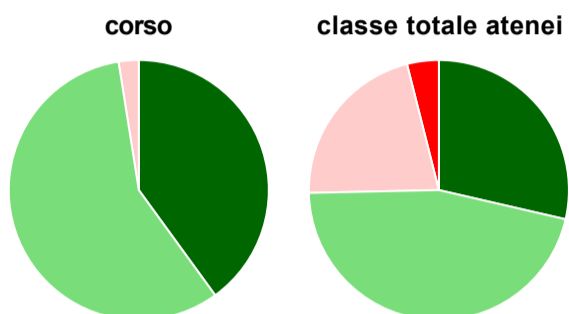
	corso	classe totale atenei
Hanno utilizzato le aule:	100,0%	99,6%
Valutazione (per 100 fruitori):		
sempre o quasi sempre adeguate	53,7%	33,4%
spesso adeguate	43,9%	49,4%
raramente adeguate	2,4%	14,9%
mai adeguate	-	2,3%
Totale	100%	100%

Valutazione delle postazioni informatiche



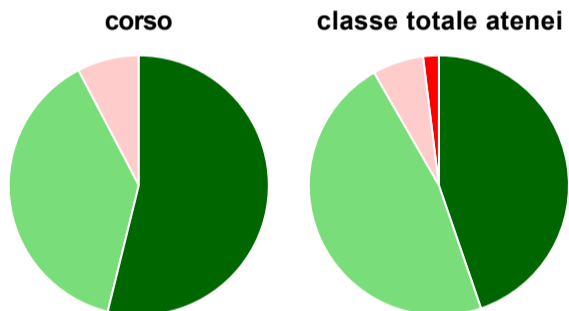
	corso	classe totale atenei
Hanno utilizzato le postazioni informatiche:	82,9%	88,3%
Valutazione (per 100 fruitori):		
in numero adeguato	73,5%	53,3%
in numero inadeguato	26,5%	46,7%
Totale	100%	100%

Valutazione delle attrezzature per le altre attività didattiche (laboratori, attività pratiche, ...)



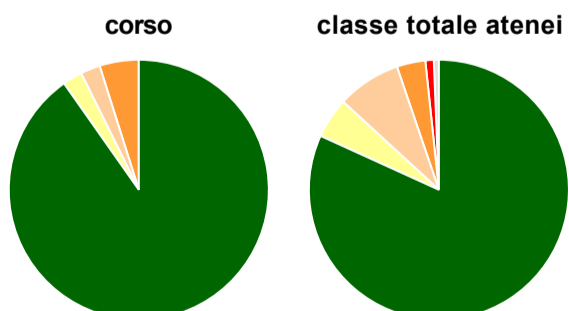
	corso	classe totale atenei
Hanno utilizzato le attrezzature per le altre attività didattiche (laboratori, attività pratiche, ...):	97,6%	90,0%
Valutazione (per 100 fruitori):		
sempre o quasi sempre adeguate	40,0%	28,6%
spesso adeguate	57,5%	46,0%
raramente adeguate	2,5%	21,4%
mai adeguate	-	4,0%
Totale	100%	100%

Valutazione dei servizi di biblioteca (prestito/consultazione, orari di apertura, ...)



	corso	classe totale atenei
Hanno utilizzato i servizi di biblioteca (prestito/consultazione, orari di apertura, ...):	95,1%	85,6%
Valutazione (per 100 fruitori):		
decisamente positiva	53,8%	44,7%
abbastanza positiva	38,5%	46,9%
abbastanza negativa	7,7%	6,4%
decisamente negativa	-	2,0%
Totale	100%	100%

Si iscriverebbero di nuovo all'università?



	corso	classe totale atenei
sì, allo stesso corso dell'Ateneo	90,2%	81,8%
sì, ma ad un altro corso dell'Ateneo	2,4%	5,0%
sì, allo stesso corso, ma in un altro Ateneo	2,4%	7,9%
sì, ma ad un altro corso e in un altro Ateneo	4,9%	3,6%
non si iscriverebbero più all'università	-	1,0%
non rispondono	-	0,6%
Totale	100%	100%

Condizione occupazionale

Anno di indagine: **2019**
dati aggiornati ad aprile 2020

Ateneo: **Università degli Studi di TRENTO - laurea magistrale biennale**

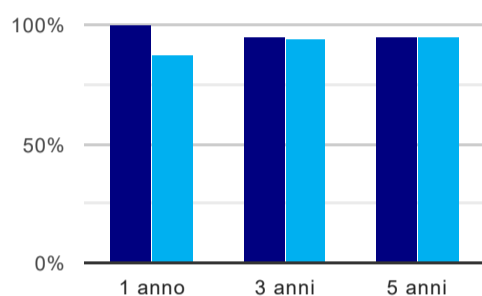
Classe: **ingegneria chimica (LM-22)**

Corso: **materials and production engineering - ingegneria dei materiali e della produzione (LM-22)**

(valori assoluti)	Laureati	Intervistati	Collettivo esaminato ^(b)	
Laureati del 2018 a 1 anno:	32	19	18	scheda di dettaglio
Laureati del 2016 a 3 anni:	40	22	19	scheda di dettaglio
Laureati del 2014 a 5 anni:	38	24	21	scheda di dettaglio

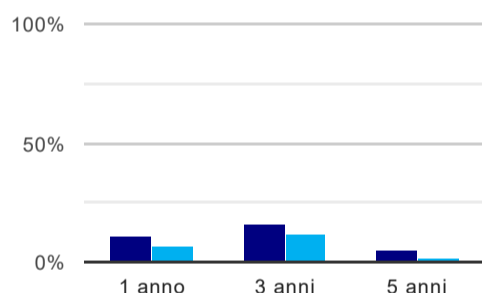
(b) Per una migliore confrontabilità della documentazione, si riportano i dati relativi ai **solli laureati che non lavoravano al momento della laurea**.

Tasso di occupazione⁽¹⁾



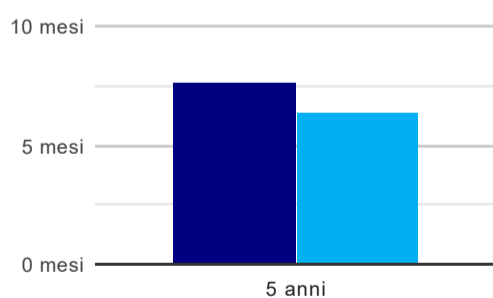
	1 anno	3 anni	5 anni
corso	100,0%	94,7%	95,2%
classe totale atenei	86,6%	94,3%	94,7%

Laureati che non lavorano, non cercano lavoro, ma sono impegnati in un corso universitario o in un tirocinio/praticantato⁽²⁾



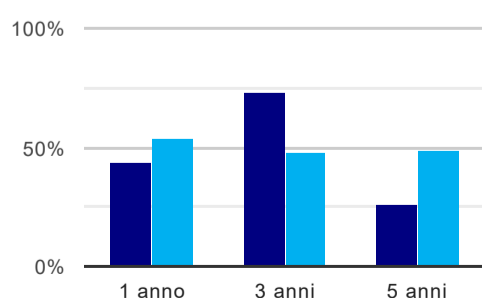
	1 anno	3 anni	5 anni
corso	11,1%	15,8%	4,8%
classe totale atenei	6,8%	12,0%	2,0%

Tempi di ingresso nel mercato del lavoro, dall'inizio della ricerca al reperimento del primo lavoro (medie, in mesi)



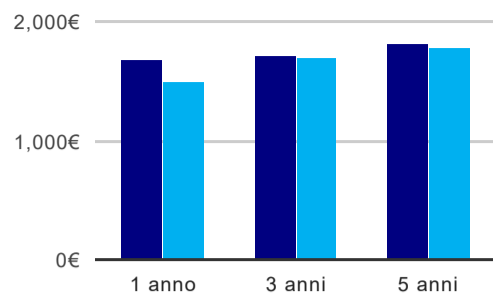
	1 anno	3 anni	5 anni
corso			7,6 mesi
classe totale atenei			6,4 mesi

Occupati che, nel lavoro, utilizzano in misura elevata le competenze acquisite con la laurea



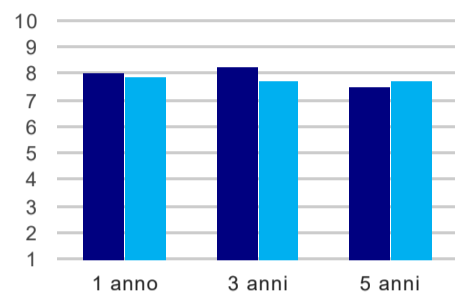
	1 anno	3 anni	5 anni
corso	43,8%	73,3%	26,3%
classe totale atenei	53,7%	48,3%	48,6%

Retribuzione mensile netta (medie, in euro)



	1 anno	3 anni	5 anni
corso	1.688€	1.709€	1.816€
classe totale atenei	1.498€	1.698€	1.775€

Soddisfazione per il lavoro svolto (medie, scala 1-10)



	1 anno	3 anni	5 anni
corso	8,0	8,3	7,5
classe totale atenei	7,9	7,7	7,7

(1) sono considerati occupati tutti coloro che dichiarano di svolgere una qualsiasi attività, anche di formazione o non in regola, purché retribuita.

(2) sono compresi quanti risultano impegnati in dottorati di ricerca, scuole di specializzazione, master universitari e, per i laureati di primo livello, altri corsi di laurea (di qualunque tipo, compresi i corsi attivati presso una delle Istituzioni di Alta Formazione Artistica e Musicale).

Scheda Unica Annuale - Soddisfazione per il corso di studio concluso e condizione occupazionale dei laureati

Opzioni:

I dati **non includono** i laureati di corsi equivalenti del 509.
 I dati sono confrontati con il totale della **classe di laurea** della medesima ripartizione territoriale.

Soddisfazione per il corso di studio concluso

dati aggiornati ad aprile 2020

Ateneo: **Università degli Studi di TRENTO - laurea magistrale biennale**

Classe: **ingegneria chimica (LM-22)**

Corso: **materials and production engineering - ingegneria dei materiali e della produzione (LM-22)**

Ripartizione territoriale sede del corso: **Nord-Est**

Laureati nell'anno solare 2019 (*valori assoluti*)

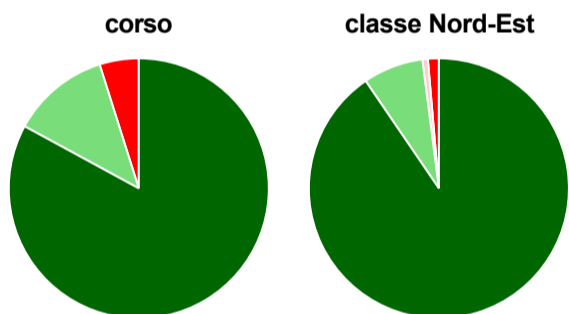
Laureati: **53**

Intervistati: **50**

Collettivo esaminato^(a): **44** [scheda di dettaglio](#)

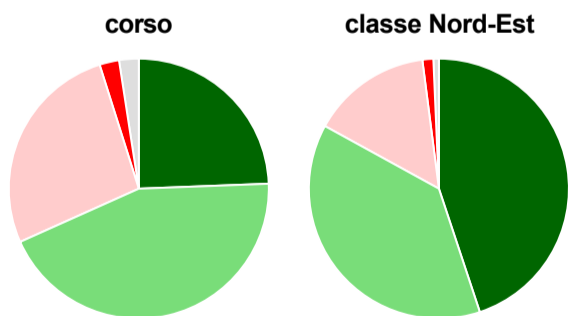
(a) Per una migliore confrontabilità della documentazione, si riportano i dati relativi ai **solli laureati che si sono iscritti al corso di laurea in anni recenti**, cioè a partire dal 2016: 44 di cui 41 intervistati.

Hanno frequentato regolarmente



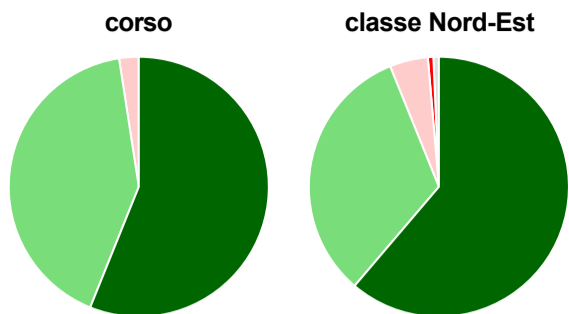
	corso	classe Nord-Est
più del 75% degli insegnamenti previsti	82,9%	90,5%
tra il 50% e il 75%	12,2%	7,5%
tra il 25% e il 50%	-	0,7%
meno del 25%	4,9%	1,4%
non rispondono	-	-
Totale	100%	100%

Hanno ritenuto il carico di studio degli insegnamenti adeguato alla durata del corso di studio



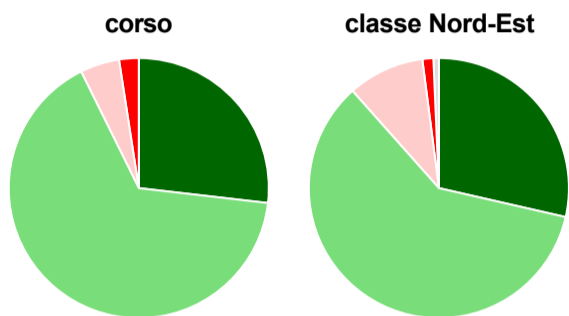
	corso	classe Nord-Est
decisamente sì	24,4%	44,9%
più sì che no	43,9%	38,1%
più no che sì	26,8%	15,0%
decisamente no	2,4%	1,4%
non rispondono	2,4%	0,7%
Totale	100%	100%

Hanno ritenuto l'organizzazione degli esami (appelli, orari, informazioni, prenotazioni, ...) soddisfacente



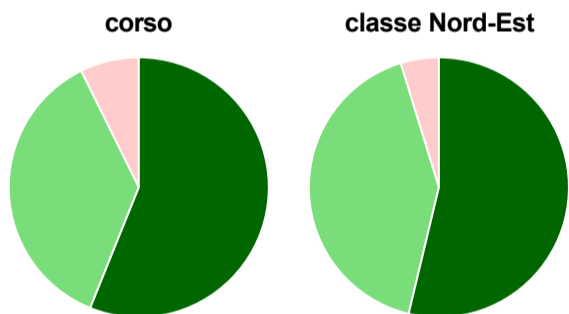
	corso	classe Nord-Est
sempre o quasi sempre	56,1%	61,2%
per più della metà degli esami	41,5%	32,7%
per meno della metà degli esami	2,4%	4,8%
mai o quasi mai	-	0,7%
non rispondono	-	0,7%
Totale	100%	100%

Sono soddisfatti dei rapporti con i docenti in generale



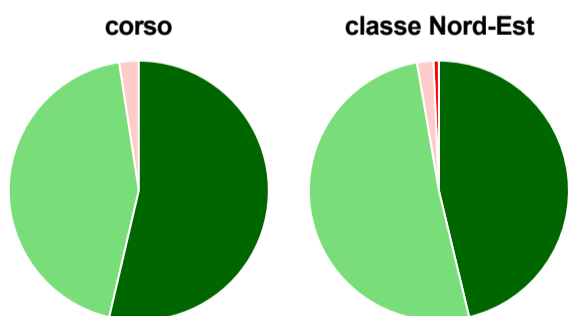
	corso	classe Nord-Est
decisamente sì	26,8%	28,6%
più sì che no	65,9%	59,9%
più no che sì	4,9%	9,5%
decisamente no	2,4%	1,4%
non rispondono	-	0,7%
Totale	100%	100%

Sono complessivamente soddisfatti del corso di laurea



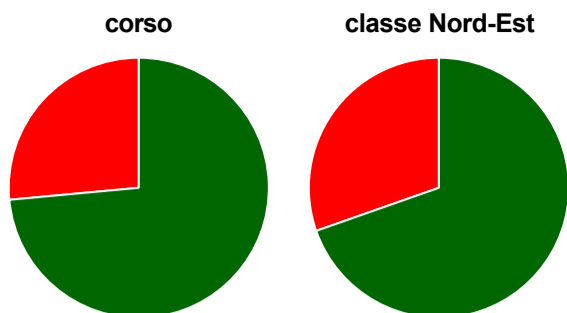
	corso	classe Nord-Est
decisamente sì	56,1%	53,7%
più sì che no	36,6%	41,5%
più no che sì	7,3%	4,8%
decisamente no	-	-
non rispondono	-	-
Totale	100%	100%

Valutazione delle aule



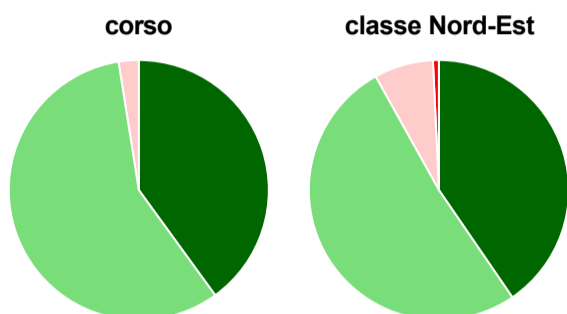
	corso	classe Nord-Est
Hanno utilizzato le aule:	100,0%	100,0%
Valutazione (per 100 fruitori):		
sempre o quasi sempre adeguate	53,7%	46,3%
spesso adeguate	43,9%	51,0%
raramente adeguate	2,4%	2,0%
mai adeguate	-	0,7%
Totale	100%	100%

Valutazione delle postazioni informatiche



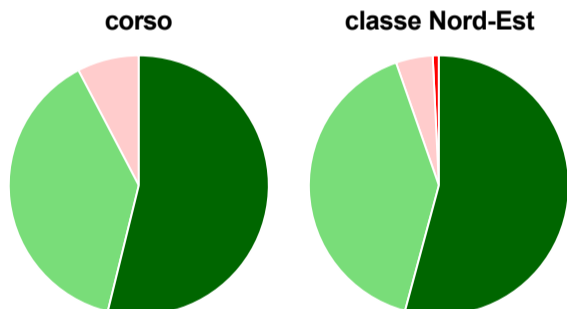
	corso	classe Nord-Est
Hanno utilizzato le postazioni informatiche:	82,9%	91,8%
Valutazione (per 100 fruitori):		
in numero adeguato	73,5%	69,6%
in numero inadeguato	26,5%	30,4%
Totale	100%	100%

Valutazione delle attrezzature per le altre attività didattiche (laboratori, attività pratiche, ...)



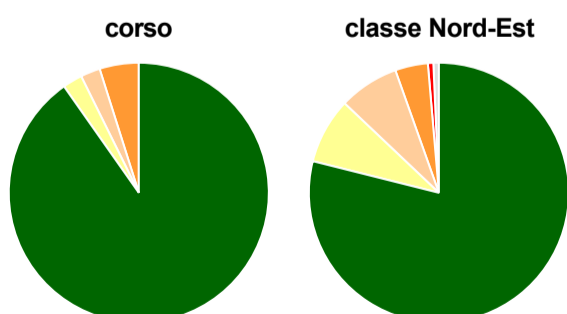
	corso	classe Nord-Est
Hanno utilizzato le attrezzature per le altre attività didattiche (laboratori, attività pratiche, ...):	97,6%	92,5%
Valutazione (per 100 fruitori):		
sempre o quasi sempre adeguate	40,0%	40,4%
spesso adeguate	57,5%	51,5%
raramente adeguate	2,5%	7,4%
mai adeguate	-	0,7%
Totale	100%	100%

Valutazione dei servizi di biblioteca (prestito/consultazione, orari di apertura, ...)



	corso	classe Nord-Est
Hanno utilizzato i servizi di biblioteca (prestito/consultazione, orari di apertura, ...):	95,1%	89,1%
Valutazione (per 100 fruitori):		
decisamente positiva	53,8%	54,2%
abbastanza positiva	38,5%	40,5%
abbastanza negativa	7,7%	4,6%
decisamente negativa	-	0,8%
Totale	100%	100%

Si iscriverebbero di nuovo all'università?



	corso	classe Nord-Est
sì, allo stesso corso dell'Ateneo	90,2%	78,9%
sì, ma ad un altro corso dell'Ateneo	2,4%	8,2%
sì, allo stesso corso, ma in un altro Ateneo	2,4%	7,5%
sì, ma ad un altro corso e in un altro Ateneo	4,9%	4,1%
non si iscriverebbero più all'università	-	0,7%
non rispondono	-	0,7%
Totale	100%	100%

Condizione occupazionale

Anno di indagine: **2019**
dati aggiornati ad aprile 2020

Ateneo: **Università degli Studi di TRENTO - laurea magistrale biennale**

Classe: **ingegneria chimica (LM-22)**

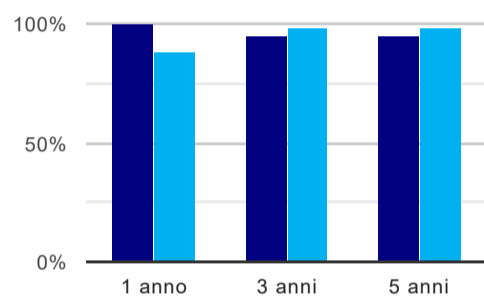
Corso: **materials and production engineering - ingegneria dei materiali e della produzione (LM-22)**

Ripartizione territoriale sede del corso: **Nord-Est**

(valori assoluti)	Laureati	Intervistati	Collettivo esaminato ^(b)	
Laureati del 2018 a 1 anno:	32	19	18	scheda di dettaglio
Laureati del 2016 a 3 anni:	40	22	19	scheda di dettaglio
Laureati del 2014 a 5 anni:	38	24	21	scheda di dettaglio

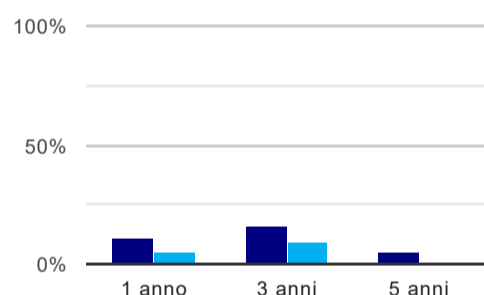
(b) Per una migliore confrontabilità della documentazione, si riportano i dati relativi ai **solli laureati che non lavoravano al momento della laurea**.

Tasso di occupazione⁽¹⁾



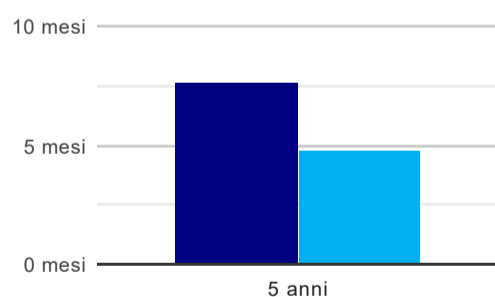
	1 anno	3 anni	5 anni
corso	100,0%	94,7%	95,2%
classe Nord-Est	87,8%	97,9%	97,6%

Laureati che non lavorano, non cercano lavoro, ma sono impegnati in un corso universitario o in un tirocinio/praticantato⁽²⁾



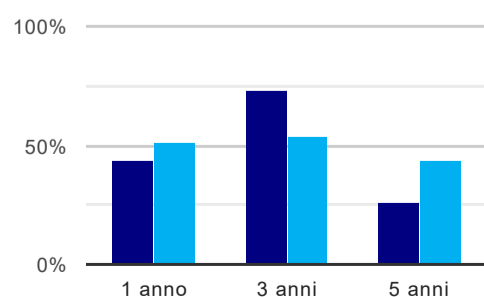
	1 anno	3 anni	5 anni
corso	11,1%	15,8%	4,8%
classe Nord-Est	5,1%	9,5%	1,2%

Tempi di ingresso nel mercato del lavoro, dall'inizio della ricerca al reperimento del primo lavoro (medie, in mesi)



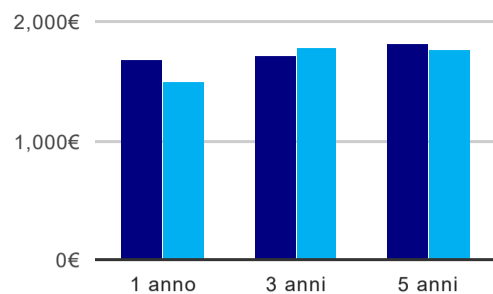
	1 anno	3 anni	5 anni
corso			7,6 mesi
classe Nord-Est			4,8 mesi

Occupati che, nel lavoro, utilizzano in misura elevata le competenze acquisite con la laurea



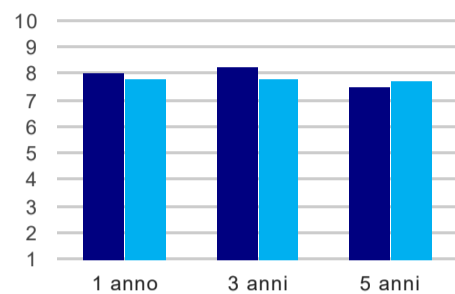
	1 anno	3 anni	5 anni
corso	43,8%	73,3%	26,3%
classe Nord-Est	50,6%	53,7%	43,8%

Retribuzione mensile netta (medie, in euro)



	1 anno	3 anni	5 anni
corso	1.688€	1.709€	1.816€
classe Nord-Est	1.501€	1.775€	1.768€

Soddisfazione per il lavoro svolto (medie, scala 1-10)



	1 anno	3 anni	5 anni
corso	8,0	8,3	7,5
classe Nord-Est	7,8	7,8	7,7

(1) sono considerati occupati tutti coloro che dichiarano di svolgere una qualsiasi attività, anche di formazione o non in regola, purché retribuita.

(2) sono compresi quanti risultano impegnati in dottorati di ricerca, scuole di specializzazione, master universitari e, per i laureati di primo livello, altri corsi di laurea (di qualunque tipo, compresi i corsi attivati presso una delle Istituzioni di Alta Formazione Artistica e Musicale).