

Scheda Unica Annuale - Soddisfazione per il corso di studio concluso e condizione occupazionale dei laureati

Opzioni:

I dati **non includono** i laureati di corsi equivalenti del 509.
 I dati sono confrontati con il totale della **classe di laurea** del complesso degli atenei.

Soddisfazione per il corso di studio concluso

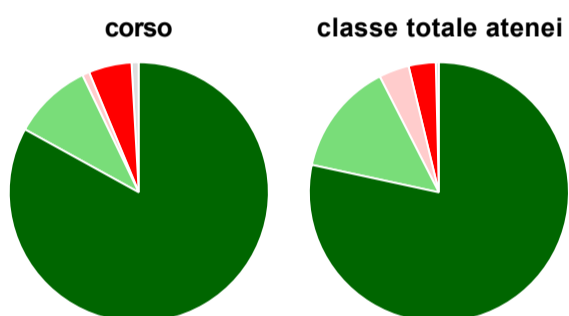
dati aggiornati ad aprile 2019

Ateneo: **Università degli Studi di TRENTO - laurea di primo livello**
 Classe: **scienze e tecnologie informatiche (L-31)**
 Corso: **informatica (L-31)**

Laureati nell'anno solare 2018 (*valori assoluti*)
 Laureati: **126**
 Intervistati: **119**
 Collettivo esaminato^(a): **119** [scheda di dettaglio](#)

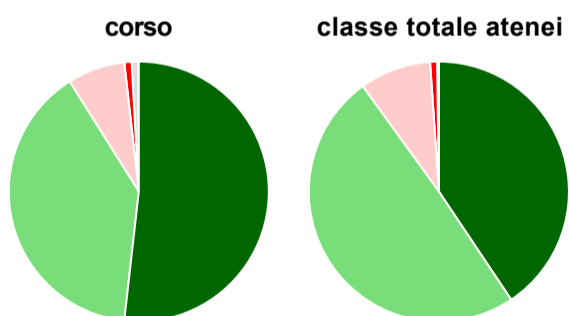
(a) Per una migliore confrontabilità della documentazione, si riportano i dati relativi ai **solli laureati che si sono iscritti al corso di laurea in anni recenti**, cioè a partire dal 2014: 119 di cui 112 intervistati.

Hanno frequentato regolarmente



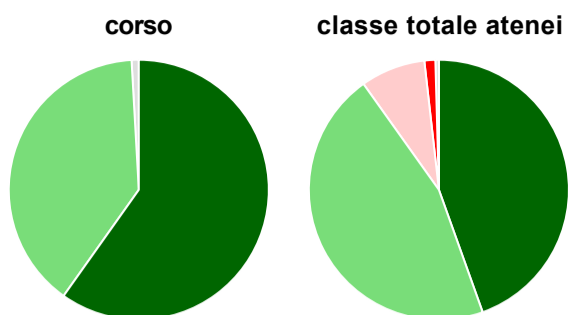
	corso	classe totale atenei
■ più del 75% degli insegnamenti previsti	83,0%	78,4%
■ tra il 50% e il 75%	9,8%	14,1%
■ tra il 25% e il 50%	0,9%	3,8%
■ meno del 25%	5,4%	3,4%
■ non rispondono	0,9%	0,4%
Totale	100%	100%

Hanno ritenuto il carico di studio degli insegnamenti adeguato alla durata del corso di studio



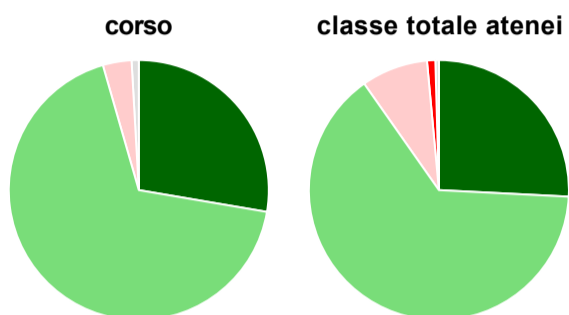
	corso	classe totale atenei
■ decisamente sì	51,8%	40,6%
■ più sì che no	39,3%	49,4%
■ più no che sì	7,1%	8,9%
■ decisamente no	0,9%	0,9%
■ non rispondono	0,9%	0,2%
Totale	100%	100%

Hanno ritenuto l'organizzazione degli esami (appelli, orari, informazioni, prenotazioni, ...) soddisfacente



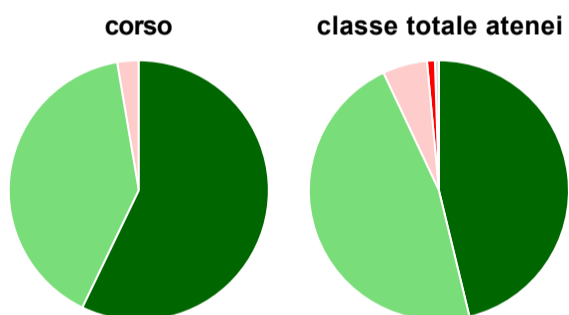
	corso	classe totale atenei
sempre o quasi sempre	59,8%	44,5%
per più della metà degli esami	39,3%	45,6%
per meno della metà degli esami	-	8,1%
mai o quasi mai	-	1,4%
non rispondono	0,9%	0,4%
Totale	100%	100%

Sono soddisfatti dei rapporti con i docenti in generale



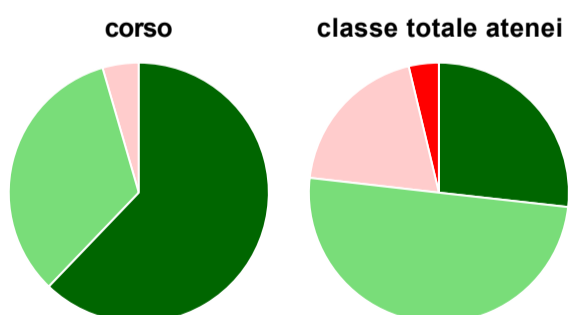
	corso	classe totale atenei
decisamente sì	27,7%	25,8%
più sì che no	67,9%	64,5%
più no che sì	3,6%	8,3%
decisamente no	-	1,0%
non rispondono	0,9%	0,4%
Totale	100%	100%

Sono complessivamente soddisfatti del corso di laurea



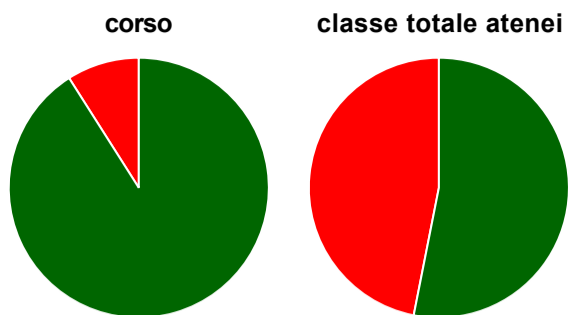
	corso	classe totale atenei
decisamente sì	57,1%	46,2%
più sì che no	40,2%	46,8%
più no che sì	2,7%	5,6%
decisamente no	-	1,0%
non rispondono	-	0,5%
Totale	100%	100%

Valutazione delle aule



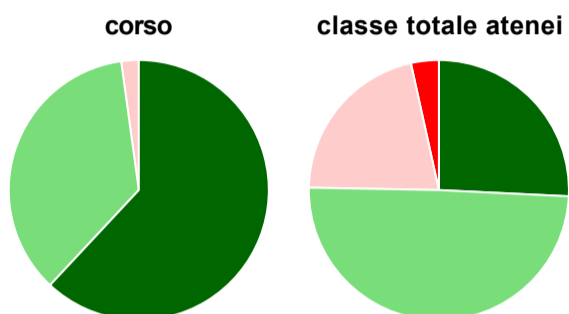
	corso	classe totale atenei
Hanno utilizzato le aule:	99,1%	98,9%
Valutazione (per 100 fruitori):		
sempre o quasi sempre adeguate	62,2%	26,8%
spesso adeguate	33,3%	50,1%
raramente adeguate	4,5%	19,4%
mai adeguate	-	3,7%
Totale	100%	100%

Valutazione delle postazioni informatiche



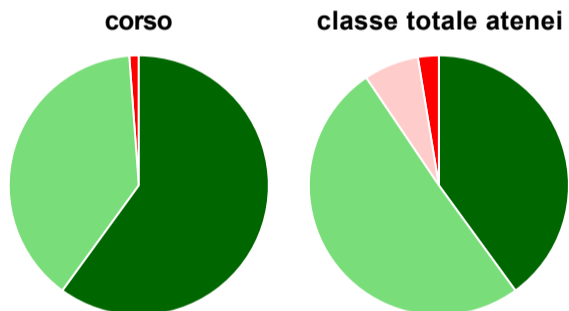
	corso	classe totale atenei
Hanno utilizzato le postazioni informatiche:	99,1%	94,6%
Valutazione (per 100 fruitori):		
in numero adeguato	91,0%	53,1%
in numero inadeguato	9,0%	46,9%
Totale	100%	100%

Valutazione delle attrezzature per le altre attività didattiche (laboratori, attività pratiche, ...)



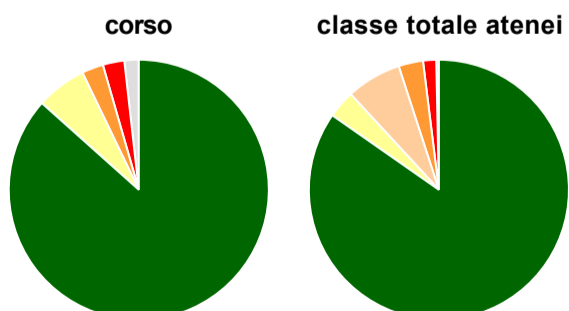
	corso	classe totale atenei
Hanno utilizzato le attrezzature per le altre attività didattiche (laboratori, attività pratiche, ...):	82,1%	92,8%
Valutazione (per 100 fruitori):		
sempre o quasi sempre adeguate	62,0%	25,8%
spesso adeguate	35,9%	49,5%
raramente adeguate	2,2%	21,2%
mai adeguate	-	3,5%
Totale	100%	100%

Valutazione dei servizi di biblioteca (prestito/consultazione, orari di apertura, ...)



	corso	classe totale atenei
Hanno utilizzato i servizi di biblioteca (prestito/consultazione, orari di apertura, ...):	75,9%	62,8%
Valutazione (per 100 fruitori):		
decisamente positiva	60,0%	40,0%
abbastanza positiva	38,8%	50,6%
abbastanza negativa	-	6,9%
decisamente negativa	1,2%	2,6%
Totale	100%	100%

Si iscriverebbero di nuovo all'università?



	corso	classe totale atenei
sì, allo stesso corso dell'Ateneo	86,6%	84,7%
sì, ma ad un altro corso dell'Ateneo	6,3%	3,4%
sì, allo stesso corso, ma in un altro Ateneo	-	6,9%
sì, ma ad un altro corso e in un altro Ateneo	2,7%	3,0%
non si iscriverebbero più all'università	2,7%	1,6%
non rispondono	1,8%	0,3%
Totale	100%	100%

Condizione occupazionale

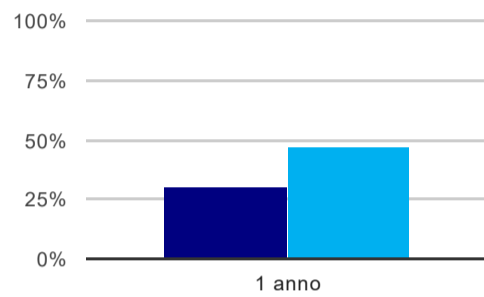
Anno di indagine: **2018**
dati aggiornati ad aprile 2019

Ateneo: **Università degli Studi di TRENTO - laurea di primo livello**
Classe: **scienze e tecnologie informatiche (L-31)**
Corso: **informatica (L-31)**

(valori assoluti)	Laureati	Intervistati	Collettivo esaminato ^(b)
Laureati del 2017 a 1 anno:	80	59	40 scheda di dettaglio

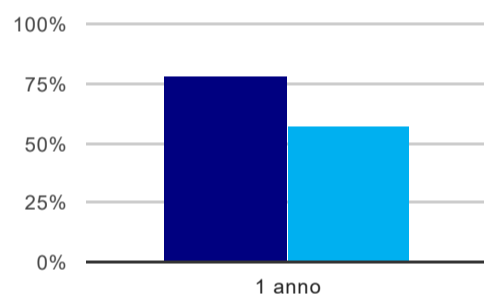
^(b) Per una migliore confrontabilità della documentazione, si riportano i dati relativi ai **solli laureati che non lavoravano al momento della laurea**.

Tasso di occupazione⁽¹⁾



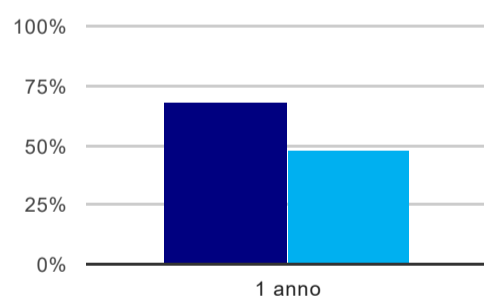
	1 anno
corso	30,0%
classe totale atenei	46,5%

Laureati attualmente iscritti ad un corso di laurea magistrale⁽²⁾



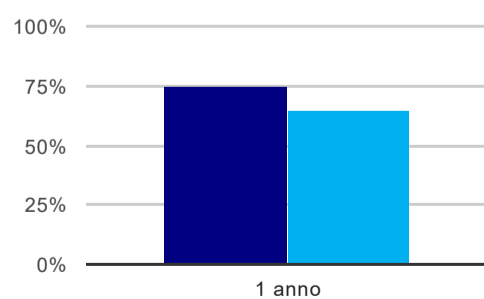
	1 anno
corso	77,5%
classe totale atenei	57,1%

Laureati che non lavorano, non cercano lavoro, ma sono impegnati in un corso universitario o in un tirocinio/praticantato⁽³⁾



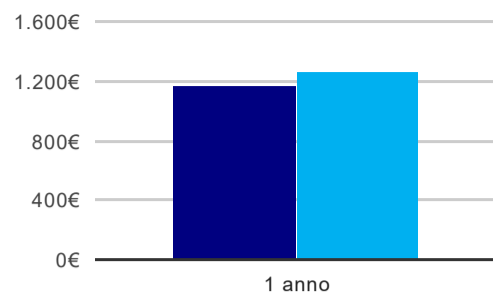
	1 anno
corso	67,5%
classe totale atenei	48,2%

Occupati che, nel lavoro, utilizzano in misura elevata le competenze acquisite con la laurea



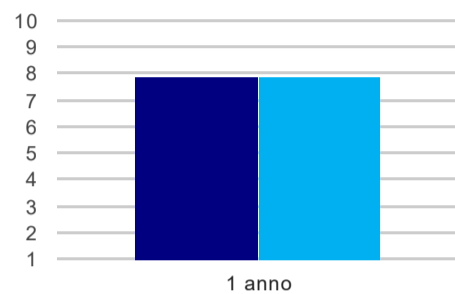
	1 anno
corso	75,0%
classe totale atenei	65,2%

Retribuzione mensile netta (medie, in euro)



	1 anno
corso	1.167€
classe totale atenei	1.268€

Soddisfazione per il lavoro svolto (medie, scala 1-10)



	1 anno
corso	7,9
classe totale atenei	7,9

(1) sono considerati occupati tutti coloro che dichiarano di svolgere una qualsiasi attività, anche di formazione o non in regola, purché retribuita.

(2) sono considerati anche i laureati iscritti ad un corso a ciclo unico, al corso in Scienze della Formazione primaria, nonché ad un corso di secondo livello presso una delle Istituzioni di Alta Formazione Artistica e Musicale.

(3) sono compresi quanti risultano impegnati in dottorati di ricerca, scuole di specializzazione, master universitari e, per i laureati di primo livello, altri corsi di laurea (di qualunque tipo, compresi i corsi attivati presso una delle Istituzioni di Alta Formazione Artistica e Musicale).

Scheda Unica Annuale - Soddisfazione per il corso di studio concluso e condizione occupazionale dei laureati

Opzioni:

I dati **non includono** i laureati di corsi equivalenti del 509.
 I dati sono confrontati con il totale della **classe di laurea** della medesima ripartizione territoriale.

Soddisfazione per il corso di studio concluso

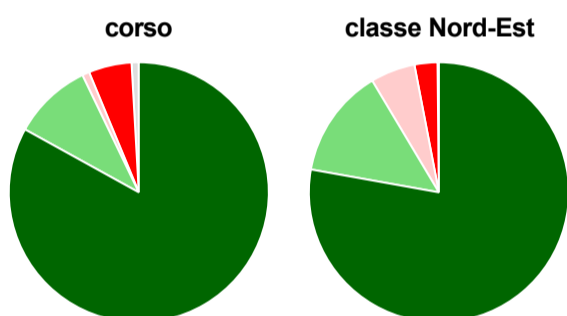
dati aggiornati ad aprile 2019

Ateneo: **Università degli Studi di TRENTO - laurea di primo livello**
 Classe: **scienze e tecnologie informatiche (L-31)**
 Corso: **informatica (L-31)**
 Ripartizione territoriale sede del corso: **Nord-Est**

Laureati nell'anno solare 2018 (*valori assoluti*)
 Laureati: **126**
 Intervistati: **119**
 Collettivo esaminato^(a): **119** [scheda di dettaglio](#)

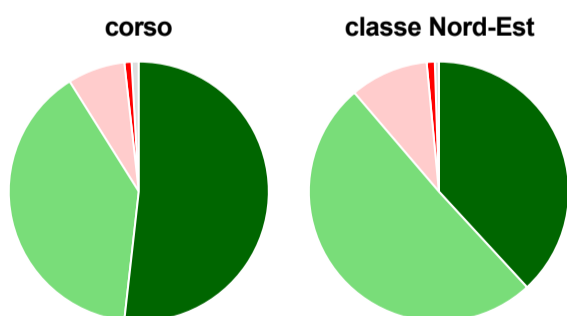
(a) Per una migliore confrontabilità della documentazione, si riportano i dati relativi ai **solli laureati che si sono iscritti al corso di laurea in anni recenti**, cioè a partire dal 2014: 119 di cui 112 intervistati.

Hanno frequentato regolarmente



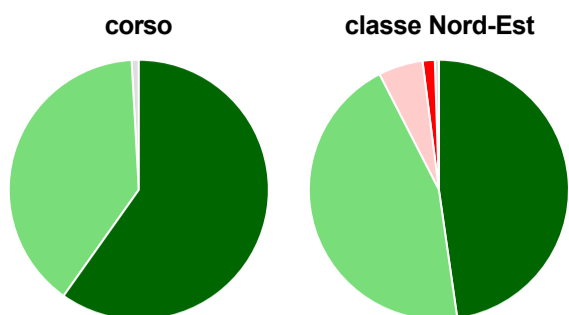
	corso	classe Nord-Est
più del 75% degli insegnamenti previsti	83,0%	77,8%
tra il 50% e il 75%	9,8%	13,6%
tra il 25% e il 50%	0,9%	5,5%
meno del 25%	5,4%	2,9%
non rispondono	0,9%	0,2%
Totale	100%	100%

Hanno ritenuto il carico di studio degli insegnamenti adeguato alla durata del corso di studio



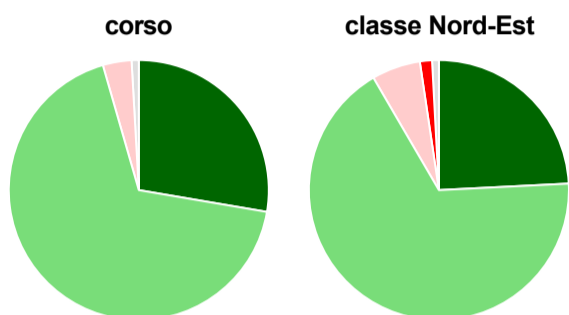
	corso	classe Nord-Est
decisamente sì	51,8%	38,2%
più sì che no	39,3%	50,6%
più no che sì	7,1%	9,7%
decisamente no	0,9%	1,0%
non rispondono	0,9%	0,5%
Totale	100%	100%

Hanno ritenuto l'organizzazione degli esami (appelli, orari, informazioni, prenotazioni, ...) soddisfacente



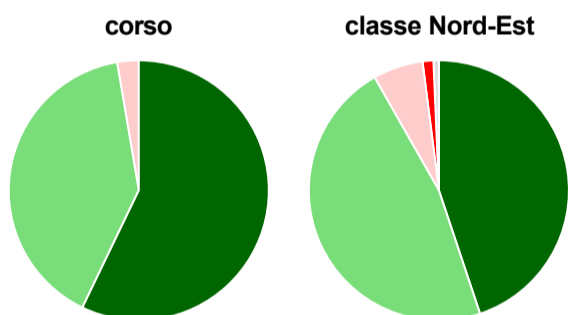
	corso	classe Nord-Est
sempre o quasi sempre	59,8%	47,7%
per più della metà degli esami	39,3%	44,7%
per meno della metà degli esami	-	5,5%
mai o quasi mai	-	1,5%
non rispondono	0,9%	0,5%
Totale	100%	100%

Sono soddisfatti dei rapporti con i docenti in generale



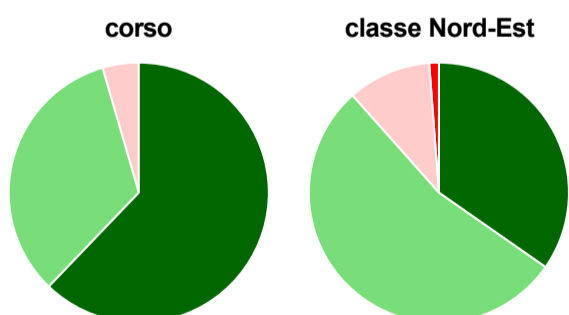
	corso	classe Nord-Est
decisamente sì	27,7%	24,2%
più sì che no	67,9%	67,4%
più no che sì	3,6%	6,1%
decisamente no	-	1,5%
non rispondono	0,9%	0,8%
Totale	100%	100%

Sono complessivamente soddisfatti del corso di laurea



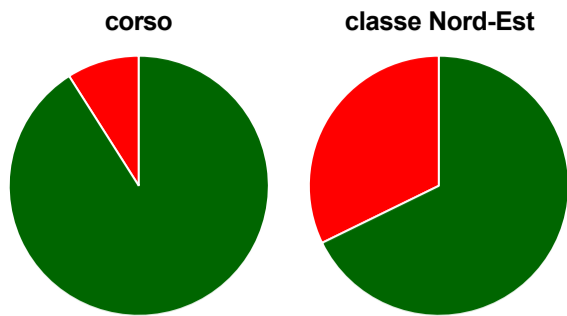
	corso	classe Nord-Est
decisamente sì	57,1%	44,9%
più sì che no	40,2%	46,9%
più no che sì	2,7%	6,2%
decisamente no	-	1,3%
non rispondono	-	0,7%
Totale	100%	100%

Valutazione delle aule



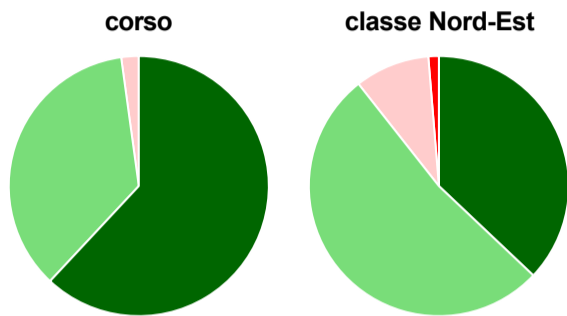
	corso	classe Nord-Est
Hanno utilizzato le aule:	99,1%	98,8%
Valutazione (per 100 fruitori):		
sempre o quasi sempre adeguate	62,2%	34,7%
spesso adeguate	33,3%	53,7%
raramente adeguate	4,5%	10,4%
mai adeguate	-	1,2%
Totale	100%	100%

Valutazione delle postazioni informatiche



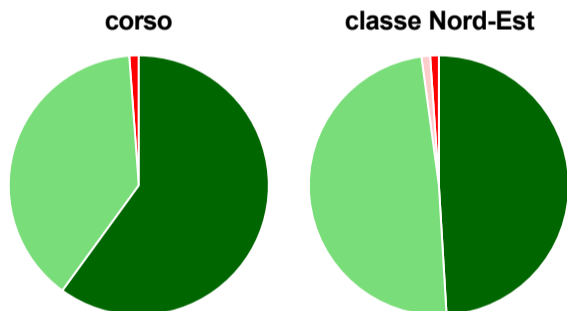
	corso	classe Nord-Est
Hanno utilizzato le postazioni informatiche:	99,1%	97,0%
Valutazione (per 100 fruitori):		
in numero adeguato	91,0%	67,8%
in numero inadeguato	9,0%	32,2%
Totale	100%	100%

Valutazione delle attrezzature per le altre attività didattiche (laboratori, attività pratiche, ...)



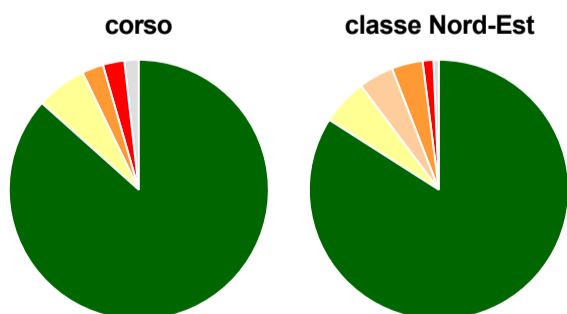
	corso	classe Nord-Est
Hanno utilizzato le attrezzature per le altre attività didattiche (laboratori, attività pratiche, ...):	82,1%	90,3%
Valutazione (per 100 fruitori):		
sempre o quasi sempre adeguate	62,0%	37,1%
spesso adeguate	35,9%	52,3%
raramente adeguate	2,2%	9,3%
mai adeguate	-	1,3%
Totale	100%	100%

Valutazione dei servizi di biblioteca (prestito/consultazione, orari di apertura, ...)



	corso	classe Nord-Est
Hanno utilizzato i servizi di biblioteca (prestito/consultazione, orari di apertura, ...):	75,9%	62,4%
Valutazione (per 100 fruitori):		
decisamente positiva	60,0%	49,1%
abbastanza positiva	38,8%	48,8%
abbastanza negativa	-	1,1%
decisamente negativa	1,2%	1,1%
Totale	100%	100%

Si iscriverebbero di nuovo all'università?



	corso	classe Nord-Est
sì, allo stesso corso dell'Ateneo	86,6%	84,0%
sì, ma ad un altro corso dell'Ateneo	6,3%	5,7%
sì, allo stesso corso, ma in un altro Ateneo	-	4,4%
sì, ma ad un altro corso e in un altro Ateneo	2,7%	3,9%
non si iscriverebbero più all'università	2,7%	1,3%
non rispondono	1,8%	0,7%
Totale	100%	100%

Condizione occupazionale

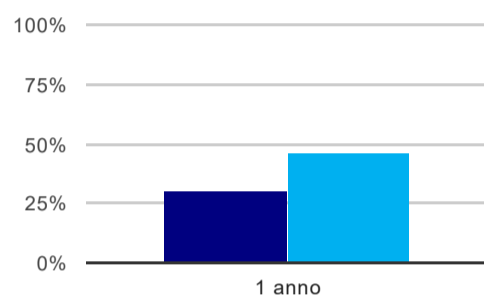
Anno di indagine: **2018**
dati aggiornati ad aprile 2019

Ateneo: **Università degli Studi di TRENTO - laurea di primo livello**
Classe: **scienze e tecnologie informatiche (L-31)**
Corso: **informatica (L-31)**
Ripartizione territoriale sede del corso: **Nord-Est**

(valori assoluti)	Laureati	Intervistati	Collettivo esaminato ^(b)
Laureati del 2017 a 1 anno:	80	59	40 scheda di dettaglio

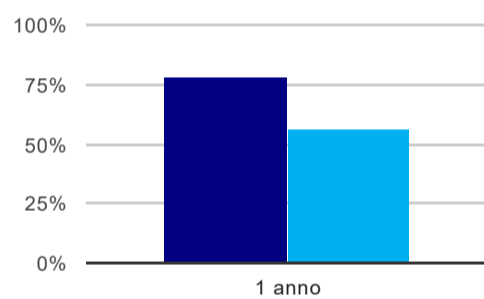
(b) Per una migliore confrontabilità della documentazione, si riportano i dati relativi ai **solli laureati che non lavoravano al momento della laurea**.

Tasso di occupazione⁽¹⁾



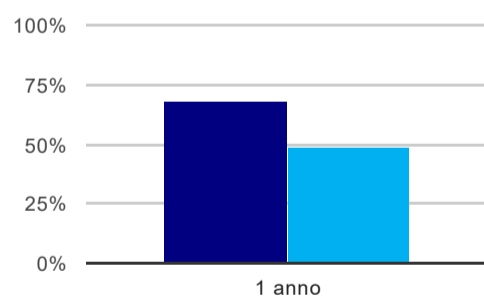
	1 anno
corso	30,0%
classe Nord-Est	45,7%

Laureati attualmente iscritti ad un corso di laurea magistrale⁽²⁾



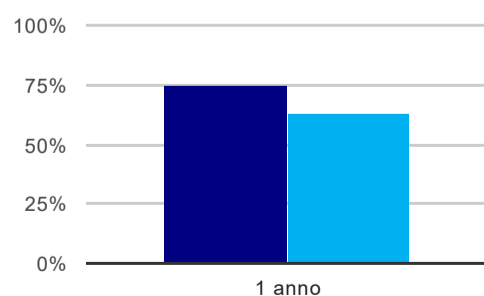
	1 anno
corso	77,5%
classe Nord-Est	56,2%

Laureati che non lavorano, non cercano lavoro, ma sono impegnati in un corso universitario o in un tirocinio/praticantato⁽³⁾



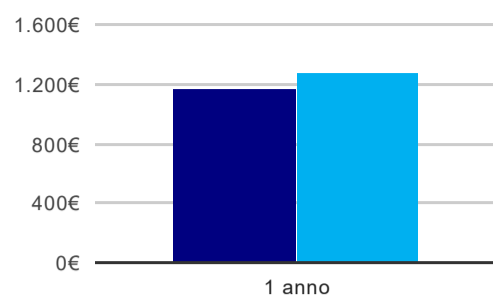
	1 anno
corso	67,5%
classe Nord-Est	48,9%

Occupati che, nel lavoro, utilizzano in misura elevata le competenze acquisite con la laurea



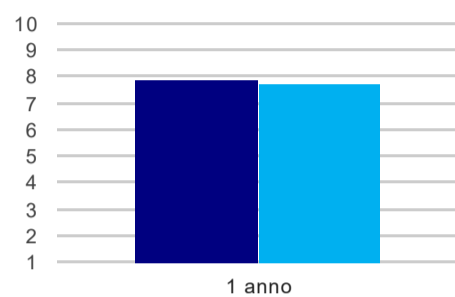
	1 anno
corso	75,0%
classe Nord-Est	62,5%

Retribuzione mensile netta (medie, in euro)



	1 anno
corso	1.167€
classe Nord-Est	1.271€

Soddisfazione per il lavoro svolto (medie, scala 1-10)



	1 anno
corso	7,9
classe Nord-Est	7,7

(1) sono considerati occupati tutti coloro che dichiarano di svolgere una qualsiasi attività, anche di formazione o non in regola, purché retribuita.

(2) sono considerati anche i laureati iscritti ad un corso a ciclo unico, al corso in Scienze della Formazione primaria, nonché ad un corso di secondo livello presso una delle Istituzioni di Alta Formazione Artistica e Musicale.

(3) sono compresi quanti risultano impegnati in dottorati di ricerca, scuole di specializzazione, master universitari e, per i laureati di primo livello, altri corsi di laurea (di qualunque tipo, compresi i corsi attivati presso una delle Istituzioni di Alta Formazione Artistica e Musicale).