

Scheda Unica Annuale - Soddisfazione per il corso di studio concluso e condizione occupazionale dei laureati

Opzioni:

I dati **non includono** i laureati di corsi equivalenti del 509.
 I dati sono confrontati con il totale della **classe di laurea del complesso degli atenei**.

Soddisfazione per il corso di studio concluso

dati aggiornati ad aprile 2019

Ateneo: **Università degli Studi di TRENTO - laurea magistrale biennale**

Classe: corso interclasse fino al 2012

scienze storiche (LM-84)

Corso: **scienze storiche - già scienze storiche e forme della memoria (LM-84, ex LM-5)**

Laureati nell'anno solare 2018 (*valori assoluti*)

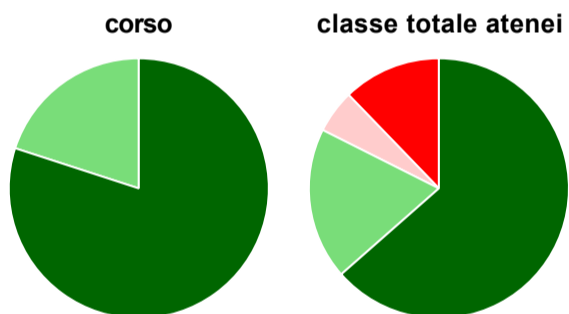
Laureati: **12**

Intervistati: **10**

Collettivo esaminato^(a): **7** [scheda di dettaglio](#)

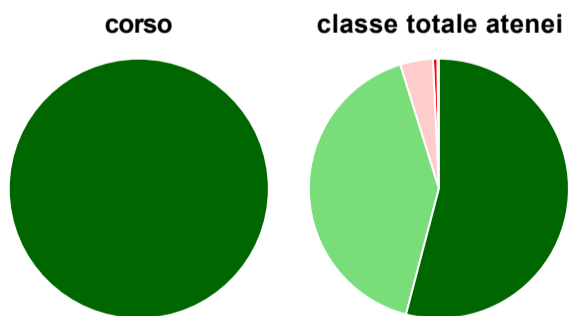
(a) Per una migliore confrontabilità della documentazione, si riportano i dati relativi ai **solli laureati che si sono iscritti al corso di laurea in anni recenti**, cioè a partire dal 2015: 7 di cui 5 intervistati.

Hanno frequentato regolarmente



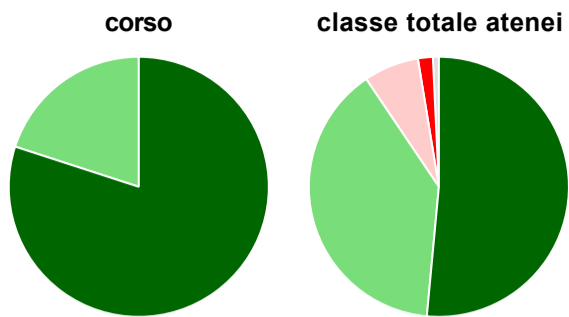
	corso	classe totale atenei
più del 75% degli insegnamenti previsti	80,0%	63,5%
tra il 50% e il 75%	20,0%	18,9%
tra il 25% e il 50%	-	5,4%
meno del 25%	-	12,2%
non rispondono	-	-
Totale	100%	100%

Hanno ritenuto il carico di studio degli insegnamenti adeguato alla durata del corso di studio



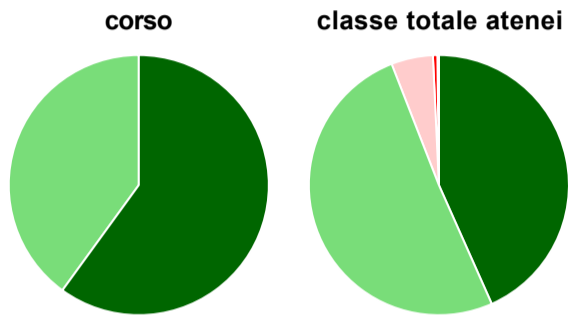
	corso	classe totale atenei
decisamente sì	100,0%	54,1%
più sì che no	-	41,1%
più no che sì	-	4,1%
decisamente no	-	0,6%
non rispondono	-	0,2%
Totale	100%	100%

Hanno ritenuto l'organizzazione degli esami (appelli, orari, informazioni, prenotazioni, ...) soddisfacente



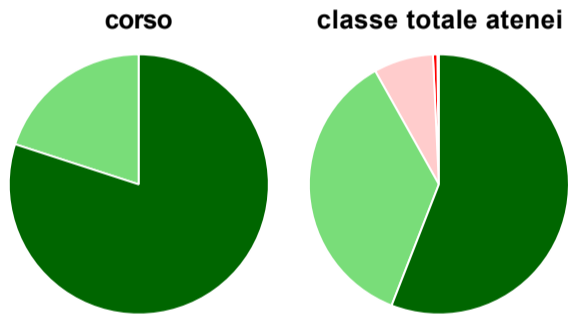
	corso	classe totale atenei
sempre o quasi sempre	80,0%	51,5%
per più della metà degli esami	20,0%	39,1%
per meno della metà degli esami	-	6,9%
mai o quasi mai	-	1,9%
non rispondono	-	0,7%
Totale	100%	100%

Sono soddisfatti dei rapporti con i docenti in generale



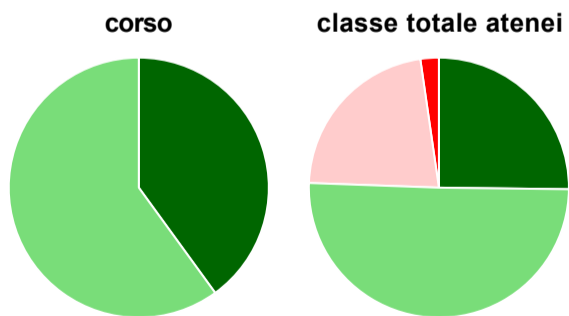
	corso	classe totale atenei
decisamente sì	60,0%	43,3%
più sì che no	40,0%	50,7%
più no che sì	-	5,2%
decisamente no	-	0,6%
non rispondono	-	0,2%
Totale	100%	100%

Sono complessivamente soddisfatti del corso di laurea



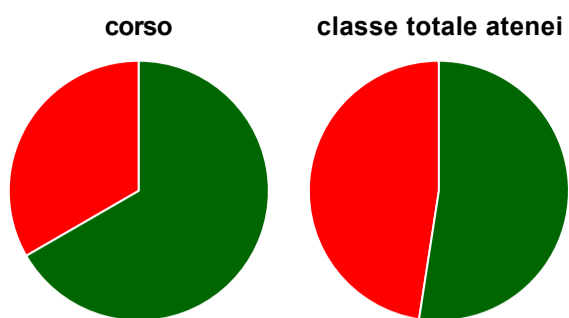
	corso	classe totale atenei
decisamente sì	80,0%	55,9%
più sì che no	20,0%	35,9%
più no che sì	-	7,4%
decisamente no	-	0,6%
non rispondono	-	0,2%
Totale	100%	100%

Valutazione delle aule



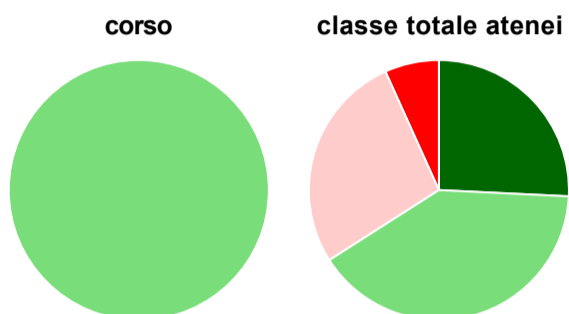
	corso	classe totale atenei
Hanno utilizzato le aule:	100,0%	97,0%
Valutazione (per 100 fruitori):		
sempre o quasi sempre adeguate	40,0%	25,2%
spesso adeguate	60,0%	50,4%
raramente adeguate	-	22,1%
mai adeguate	-	2,3%
Totale	100%	100%

Valutazione delle postazioni informatiche



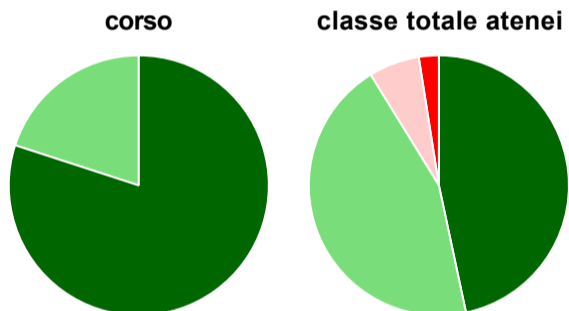
	corso	classe totale atenei
Hanno utilizzato le postazioni informatiche:	60,0%	56,9%
Valutazione (per 100 fruitori):		
in numero adeguato	66,7%	52,4%
in numero inadeguato	33,3%	47,6%
Totale	100%	100%

Valutazione delle attrezzature per le altre attività didattiche (laboratori, attività pratiche, ...)



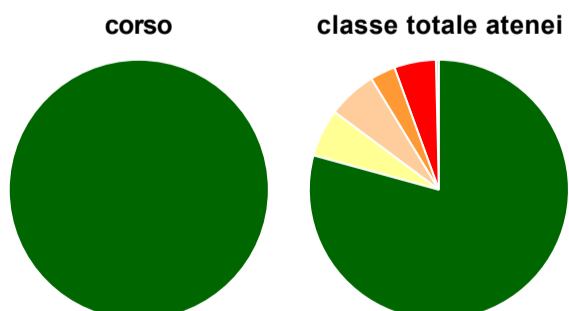
	corso	classe totale atenei
Hanno utilizzato le attrezzature per le altre attività didattiche (laboratori, attività pratiche, ...):	60,0%	60,4%
Valutazione (per 100 fruitori):		
sempre o quasi sempre adeguate	-	25,8%
spesso adeguate	100,0%	40,2%
raramente adeguate	-	27,3%
mai adeguate	-	6,7%
Totale	100%	100%

Valutazione dei servizi di biblioteca (prestito/consultazione, orari di apertura, ...)



	corso	classe totale atenei
Hanno utilizzato i servizi di biblioteca (prestito/consultazione, orari di apertura, ...):	100,0%	96,9%
Valutazione (per 100 fruitori):		
decisamente positiva	80,0%	46,7%
abbastanza positiva	20,0%	44,6%
abbastanza negativa	-	6,3%
decisamente negativa	-	2,5%
Totale	100%	100%

Si iscriverebbero di nuovo all'università?



	corso	classe totale atenei
sì, allo stesso corso dell'Ateneo	100,0%	79,3%
sì, ma ad un altro corso dell'Ateneo	-	5,9%
sì, allo stesso corso, ma in un altro Ateneo	-	6,1%
sì, ma ad un altro corso e in un altro Ateneo	-	3,1%
non si iscriverebbero più all'università	-	5,2%
non rispondono	-	0,4%
Totale	100%	100%

Condizione occupazionale

Anno di indagine: **2018**
dati aggiornati ad aprile 2019

Ateneo: **Università degli Studi di TRENTO - laurea magistrale biennale**

Classe: corso interclasse fino al 2012

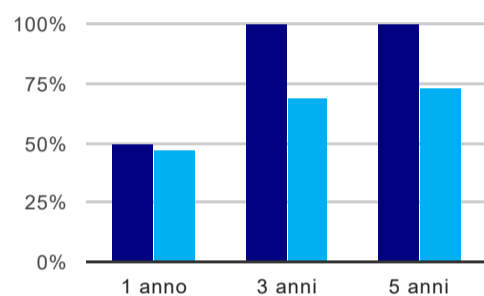
scienze storiche (LM-84)

Corso: **scienze storiche - già scienze storiche e forme della memoria (LM-84, ex LM-5)**

(valori assoluti)	Laureati	Intervistati	Collettivo esaminato ^(b)
Laureati del 2017 a 1 anno:	6	5	2 scheda di dettaglio
Laureati del 2015 a 3 anni:	23	14	6 scheda di dettaglio
Laureati del 2013 a 5 anni:	10	7	4 scheda di dettaglio

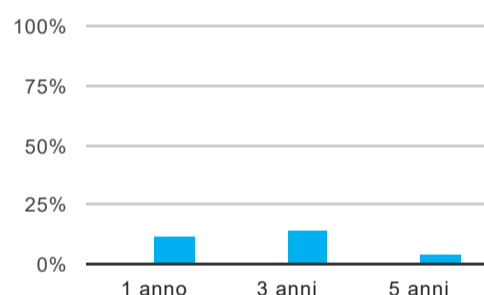
(b) Per una migliore confrontabilità della documentazione, si riportano i dati relativi ai **solli laureati che non lavoravano al momento della laurea**.

Tasso di occupazione⁽¹⁾



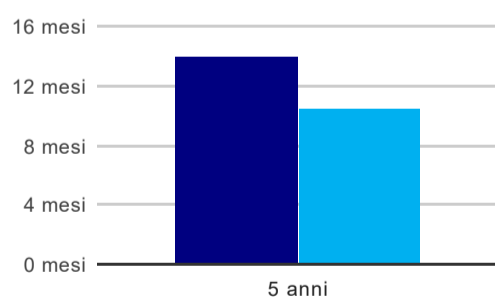
	1 anno	3 anni	5 anni
corso	50,0%	100,0%	100,0%
classe totale atenei	46,9%	69,4%	73,0%

Laureati che non lavorano, non cercano lavoro, ma sono impegnati in un corso universitario o in un tirocinio/praticantato⁽²⁾



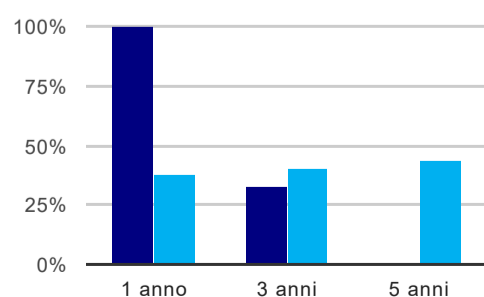
	1 anno	3 anni	5 anni
corso	-	-	-
classe totale atenei	11,9%	13,8%	3,9%

Tempi di ingresso nel mercato del lavoro, dall'inizio della ricerca al reperimento del primo lavoro (medie, in mesi)



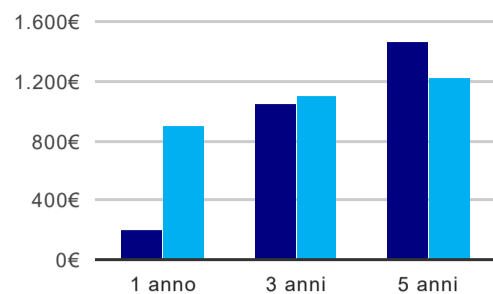
	1 anno	3 anni	5 anni
corso	-	-	14,0 mesi
classe totale atenei	-	-	10,5 mesi

Occupati che, nel lavoro, utilizzano in misura elevata le competenze acquisite con la laurea



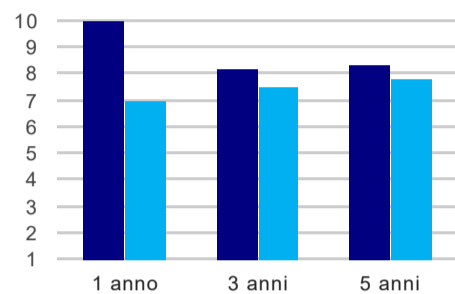
	1 anno	3 anni	5 anni
corso	100,0%	33,3%	-
classe totale atenei	38,5%	39,6%	43,6%

Retribuzione mensile netta (medie, in euro)



	1 anno	3 anni	5 anni
corso	200€	1.042€	1.459€
classe totale atenei	906€	1.101€	1.219€

Soddisfazione per il lavoro svolto (medie, scala 1-10)



	1 anno	3 anni	5 anni
corso	10,0	8,2	8,3
classe totale atenei	7,0	7,5	7,8

(1) sono considerati occupati tutti coloro che dichiarano di svolgere una qualsiasi attività, anche di formazione o non in regola, purché retribuita.

(2) sono compresi quanti risultano impegnati in dottorati di ricerca, scuole di specializzazione, master universitari e, per i laureati di primo livello, altri corsi di laurea (di qualunque tipo, compresi i corsi attivati presso una delle Istituzioni di Alta Formazione Artistica e Musicale).

Scheda Unica Annuale - Soddisfazione per il corso di studio concluso e condizione occupazionale dei laureati

Opzioni:

I dati **non includono** i laureati di corsi equivalenti del 509.
 I dati sono confrontati con il totale della **classe di laurea** della medesima ripartizione territoriale.

Soddisfazione per il corso di studio concluso

dati aggiornati ad aprile 2019

Ateneo: **Università degli Studi di TRENTO - laurea magistrale biennale**

Classe: corso interclasse fino al 2012

scienze storiche (LM-84)

Corso: **scienze storiche - già scienze storiche e forme della memoria (LM-84, ex LM-5)**

Ripartizione territoriale sede del corso: **Nord-Est**

Laureati nell'anno solare 2018 (*valori assoluti*)

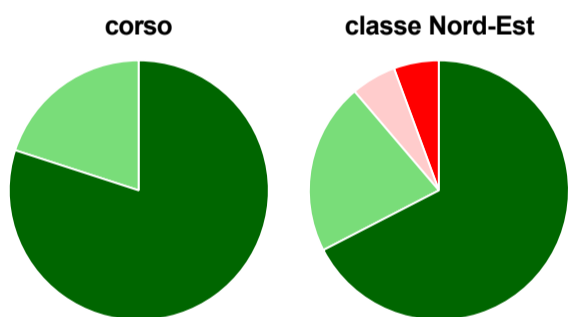
Laureati: **12**

Intervistati: **10**

Collettivo esaminato^(a): **7** [scheda di dettaglio](#)

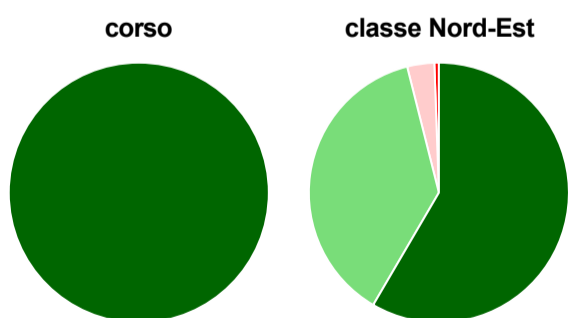
(a) Per una migliore confrontabilità della documentazione, si riportano i dati relativi ai **solli laureati che si sono iscritti al corso di laurea in anni recenti**, cioè a partire dal 2015: 7 di cui 5 intervistati.

Hanno frequentato regolarmente



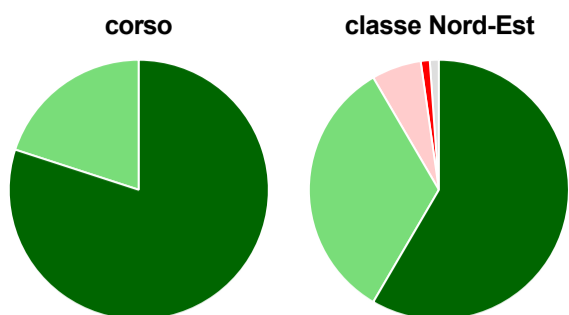
	corso	classe Nord-Est
più del 75% degli insegnamenti previsti	80,0%	67,4%
tra il 50% e il 75%	20,0%	21,3%
tra il 25% e il 50%	-	5,6%
meno del 25%	-	5,6%
non rispondono	-	-
Totale	100%	100%

Hanno ritenuto il carico di studio degli insegnamenti adeguato alla durata del corso di studio



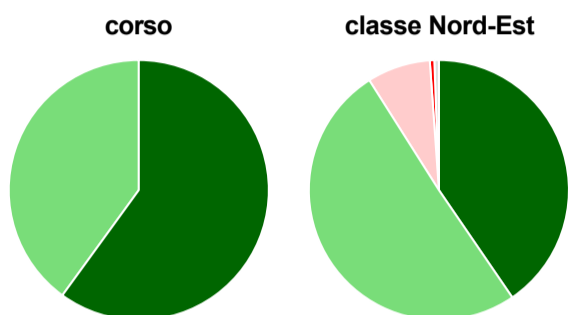
	corso	classe Nord-Est
decisamente sì	100,0%	58,4%
più sì che no	-	37,6%
più no che sì	-	3,4%
decisamente no	-	0,6%
non rispondono	-	-
Totale	100%	100%

Hanno ritenuto l'organizzazione degli esami (appelli, orari, informazioni, prenotazioni, ...) soddisfacente



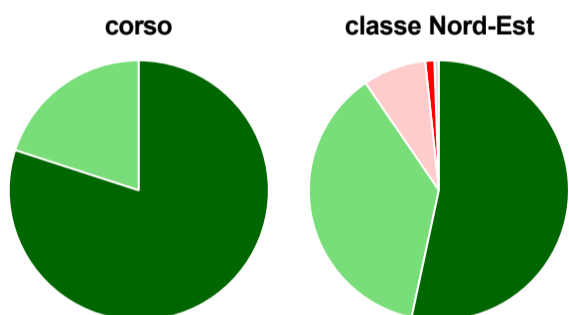
	corso	classe Nord-Est
sempre o quasi sempre	80,0%	58,4%
per più della metà degli esami	20,0%	33,1%
per meno della metà degli esami	-	6,2%
mai o quasi mai	-	1,1%
non rispondono	-	1,1%
Totale	100%	100%

Sono soddisfatti dei rapporti con i docenti in generale



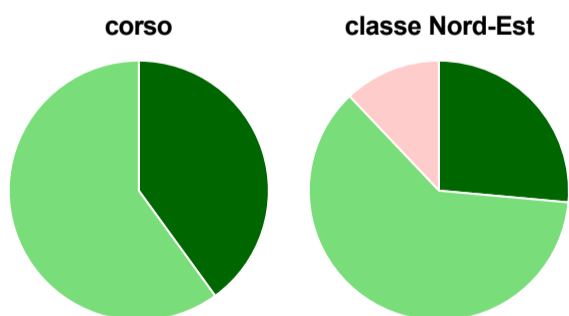
	corso	classe Nord-Est
decisamente sì	60,0%	40,4%
più sì che no	40,0%	50,6%
più no che sì	-	7,9%
decisamente no	-	0,6%
non rispondono	-	0,6%
Totale	100%	100%

Sono complessivamente soddisfatti del corso di laurea



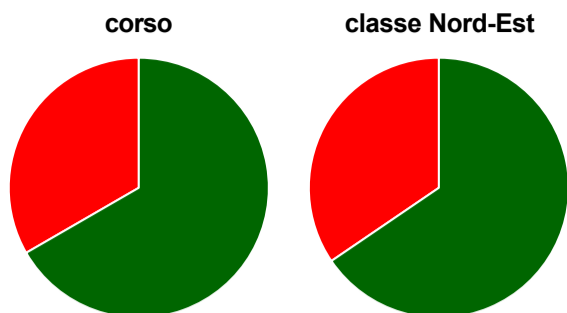
	corso	classe Nord-Est
decisamente sì	80,0%	53,4%
più sì che no	20,0%	37,1%
più no che sì	-	7,9%
decisamente no	-	1,1%
non rispondono	-	0,6%
Totale	100%	100%

Valutazione delle aule



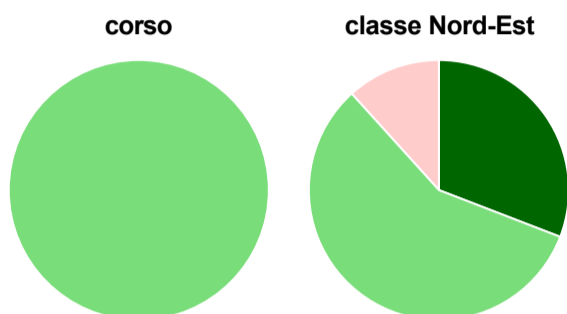
	corso	classe Nord-Est
Hanno utilizzato le aule:	100,0%	97,8%
Valutazione (per 100 fruitori):		
sempre o quasi sempre adeguate	40,0%	26,4%
spesso adeguate	60,0%	61,5%
raramente adeguate	-	12,1%
mai adeguate	-	-
Totale	100%	100%

Valutazione delle postazioni informatiche



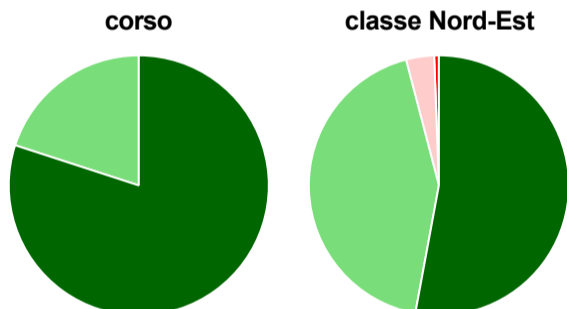
	corso	classe Nord-Est
Hanno utilizzato le postazioni informatiche:	60,0%	63,5%
Valutazione (per 100 fruitori):		
in numero adeguato	66,7%	65,5%
in numero inadeguato	33,3%	34,5%
Totale	100%	100%

Valutazione delle attrezzature per le altre attività didattiche (laboratori, attività pratiche, ...)



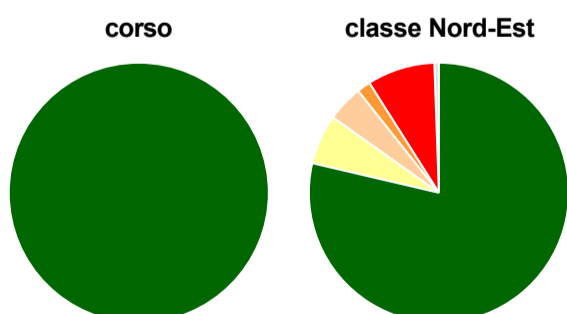
	corso	classe Nord-Est
Hanno utilizzato le attrezzature per le altre attività didattiche (laboratori, attività pratiche, ...):	60,0%	52,8%
Valutazione (per 100 fruitori):		
sempre o quasi sempre adeguate	-	30,9%
spesso adeguate	100,0%	57,4%
raramente adeguate	-	11,7%
mai adeguate	-	-
Totale	100%	100%

Valutazione dei servizi di biblioteca (prestito/consultazione, orari di apertura, ...)



	corso	classe Nord-Est
Hanno utilizzato i servizi di biblioteca (prestito/consultazione, orari di apertura, ...):	100,0%	96,6%
Valutazione (per 100 fruitori):		
decisamente positiva	80,0%	52,9%
abbastanza positiva	20,0%	43,0%
abbastanza negativa	-	3,5%
decisamente negativa	-	0,6%
Totale	100%	100%

Si iscriverebbero di nuovo all'università?



	corso	classe Nord-Est
si, allo stesso corso dell'Ateneo	100,0%	78,7%
si, ma ad un altro corso dell'Ateneo	-	6,2%
si, allo stesso corso, ma in un altro Ateneo	-	4,5%
si, ma ad un altro corso e in un altro Ateneo	-	1,7%
non si iscriverebbero più all'università	-	8,4%
non rispondono	-	0,6%
Totale	100%	100%

Condizione occupazionale

Anno di indagine: **2018**
dati aggiornati ad aprile 2019

Ateneo: **Università degli Studi di TRENTO - laurea magistrale biennale**

Classe: corso interclasse fino al 2012

scienze storiche (LM-84)

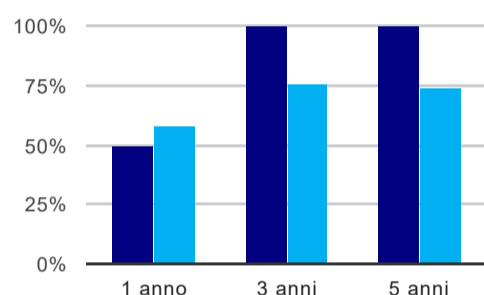
Corso: **scienze storiche - già scienze storiche e forme della memoria (LM-84, ex LM-5)**

Ripartizione territoriale sede del corso: **Nord-Est**

(valori assoluti)	Laureati	Intervistati	Collettivo esaminato ^(b)
Laureati del 2017 a 1 anno:	6	5	2 scheda di dettaglio
Laureati del 2015 a 3 anni:	23	14	6 scheda di dettaglio
Laureati del 2013 a 5 anni:	10	7	4 scheda di dettaglio

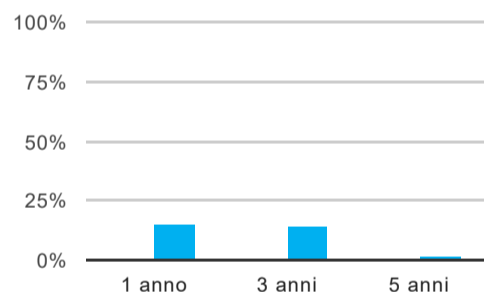
(b) Per una migliore confrontabilità della documentazione, si riportano i dati relativi ai **solli laureati che non lavoravano al momento della laurea**.

Tasso di occupazione⁽¹⁾



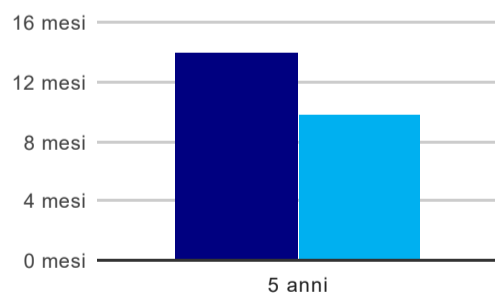
	1 anno	3 anni	5 anni
corso	50,0%	100,0%	100,0%
classe Nord-Est	57,8%	76,3%	74,2%

Laureati che non lavorano, non cercano lavoro, ma sono impegnati in un corso universitario o in un tirocinio/praticantato⁽²⁾



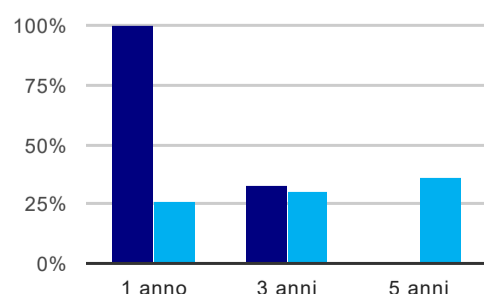
	1 anno	3 anni	5 anni
corso	-	-	-
classe Nord-Est	14,7%	14,0%	2,2%

Tempi di ingresso nel mercato del lavoro, dall'inizio della ricerca al reperimento del primo lavoro (medie, in mesi)



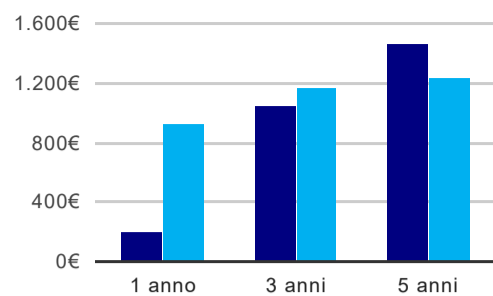
	1 anno	3 anni	5 anni
corso	-	-	14,0 mesi
classe Nord-Est	-	-	9,8 mesi

Occupati che, nel lavoro, utilizzano in misura elevata le competenze acquisite con la laurea



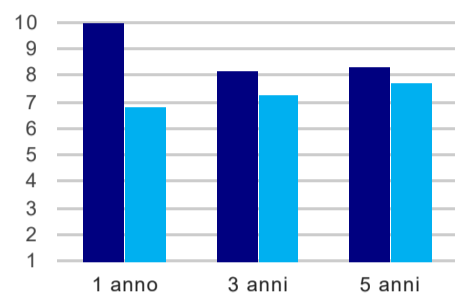
	1 anno	3 anni	5 anni
corso	100,0%	33,3%	-
classe Nord-Est	26,1%	30,3%	36,2%

Retribuzione mensile netta (medie, in euro)



	1 anno	3 anni	5 anni
corso	200€	1.042€	1.459€
classe Nord-Est	931€	1.173€	1.233€

Soddisfazione per il lavoro svolto (medie, scala 1-10)



	1 anno	3 anni	5 anni
corso	10,0	8,2	8,3
classe Nord-Est	6,8	7,3	7,7

(1) sono considerati occupati tutti coloro che dichiarano di svolgere una qualsiasi attività, anche di formazione o non in regola, purché retribuita.

(2) sono compresi quanti risultano impegnati in dottorati di ricerca, scuole di specializzazione, master universitari e, per i laureati di primo livello, altri corsi di laurea (di qualunque tipo, compresi i corsi attivati presso una delle Istituzioni di Alta Formazione Artistica e Musicale).