

ITP 2022

Di seguito vengono riportati i dati estratti dal sistema contabile utilizzato dall'Ateneo, congruenti con i dati PCC Piattaforma dei Crediti Commerciali (MEF) riguardanti fatture e documenti di debito commerciale pagati nel corso del trimestre di riferimento 2022.

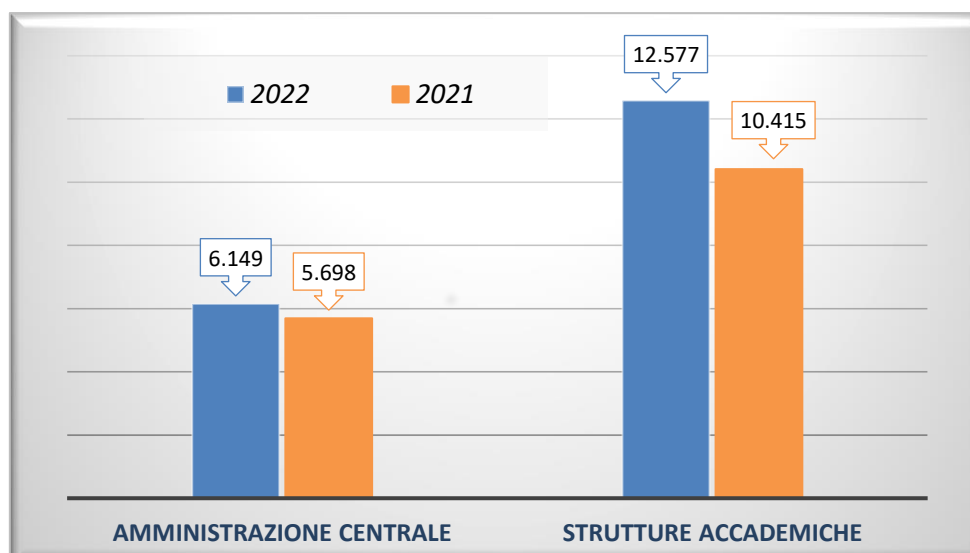
ANNO 2022	N.ro documenti pagati	*ITP gg
I TRIMESTRE	4.718	-9,34
II TRIMESTRE	4.754	-13,34
III TRIMESTRE	4.279	-14,12
IV TRIMESTRE	4.975	-15,95
Totale 2022	18.726	-13,38

*(Indice Tempestività Pagamenti)

ULTERIORI INFORMAZIONI:

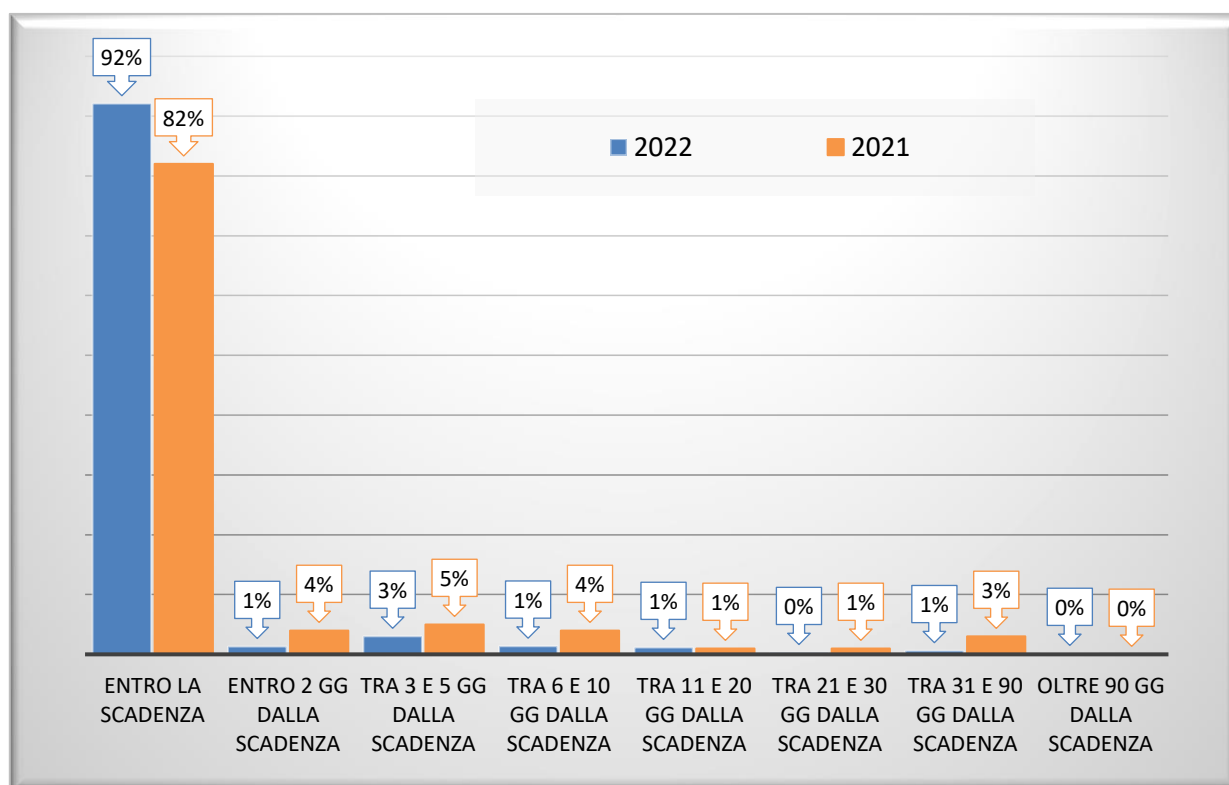
Nelle tabelle e nei grafici seguenti sono riportate la numerosità delle fatture e dei documenti equivalenti pagati, distinti tra *Amministrazione Centrale* e *Strutture Accademiche*, sia per "importi" che per "numeri", confrontati i dati dell'anno precedente.

Polo Amministrativo	2022	2021
Amministrazione Centrale	6.149	5.698
Strutture Accademiche	12.577	10.415
TOTALE N. FATTURE 2022 / 2021	18.726	16.113



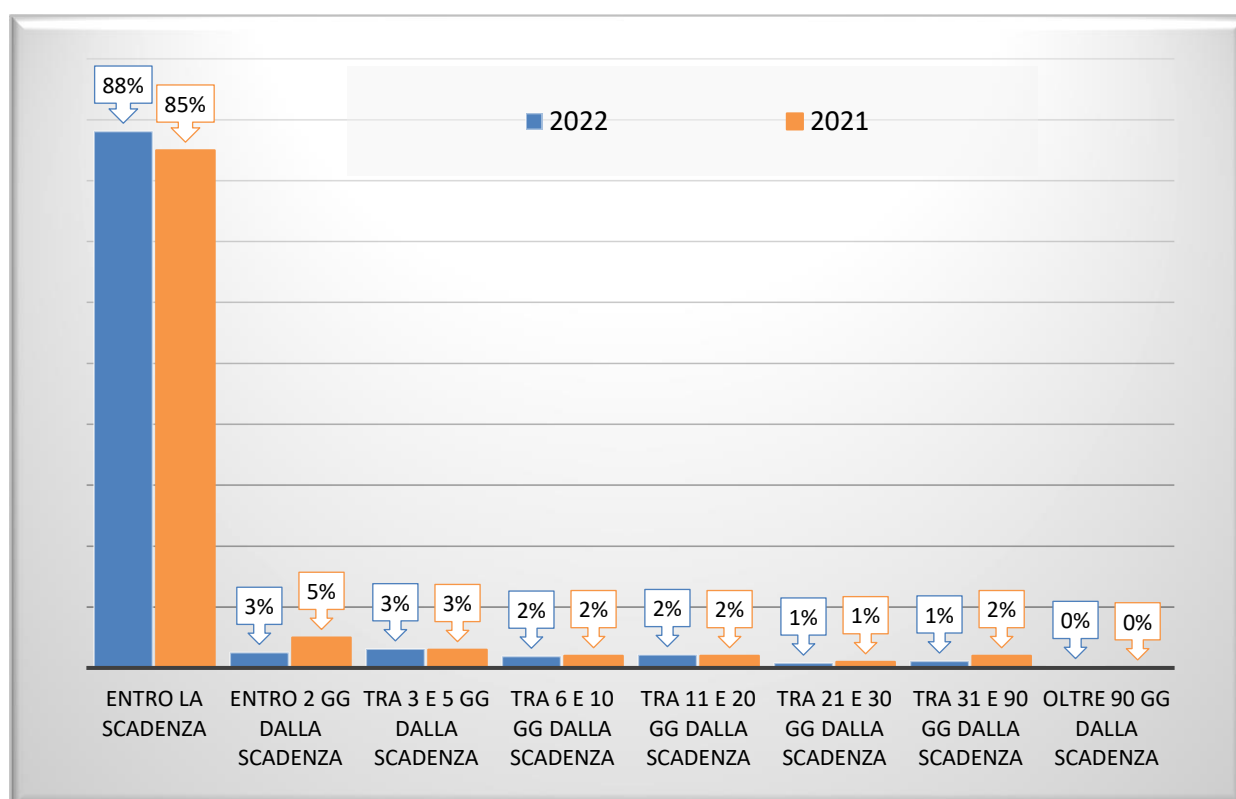
Tempi di pagamento % importi

Distribuzione tempi di pagamento (% importi)	2022	2021
entro la scadenza	92%	82%
entro 2 gg dalla scadenza	1%	4%
tra 3 e 5 gg dalla scadenza	3%	5%
tra 6 e 10 gg dalla scadenza	1%	4%
tra 11 e 20 gg dalla scadenza	1%	1%
tra 21 e 30 gg dalla scadenza	0%	1%
tra 31 e 90 gg dalla scadenza	1%	3%
oltre 90 gg dalla scadenza	0%	0%



Tempi di pagamento % documenti

Distribuzione tempi di pagamento (% n. documenti)	2022	2021
entro la scadenza	88%	85%
entro 2 gg dalla scadenza	3%	5%
tra 3 e 5 gg dalla scadenza	3%	3%
tra 6 e 10 gg dalla scadenza	2%	2%
tra 11 e 20 gg dalla scadenza	2%	2%
tra 21 e 30 gg dalla scadenza	1%	1%
tra 31 e 90 gg dalla scadenza	1%	2%
oltre 90 gg dalla scadenza	0%	0%



Elaborazione dati PCC:

Ufficio Contabilità Generale

Divisione Amministrazione

Direzione generale

PEC ateneo@pec.unitn.it