

Scheda Unica Annuale - Soddisfazione per il corso di studio concluso e condizione occupazionale dei laureati

Opzioni:

I dati **non includono** i laureati di corsi equivalenti del 509.
 I dati sono confrontati con il totale della **classe di laurea del complesso degli atenei**.

Soddisfazione per il corso di studio concluso

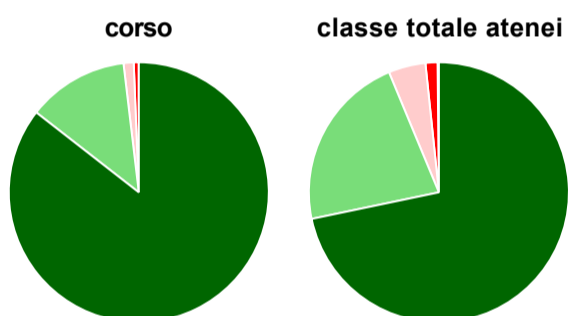
dati aggiornati ad aprile 2019

Ateneo: **Università degli Studi di TRENTO - laurea di primo livello**
 Classe: corso interclasse fino al 2014
lingue e culture moderne (L-11)
 Corso: **lingue moderne (L-11, ex L-12)**

Laureati nell'anno solare 2018 (*valori assoluti*)
 Laureati: **174**
 Intervistati: **164**
 Collettivo esaminato^(a): **168** [scheda di dettaglio](#)

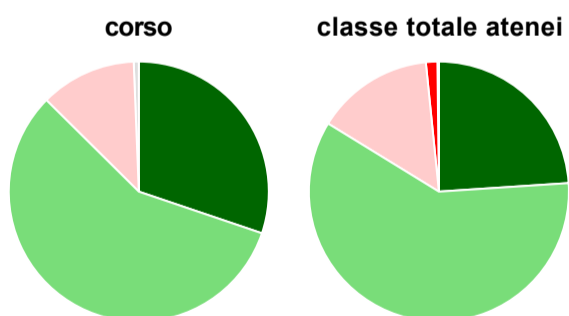
^(a) Per una migliore confrontabilità della documentazione, si riportano i dati relativi ai **solli laureati che si sono iscritti al corso di laurea in anni recenti**, cioè a partire dal 2014: 168 di cui 159 intervistati.

Hanno frequentato regolarmente



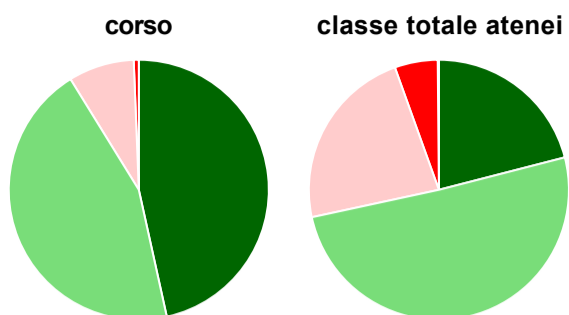
	corso	classe totale atenei
più del 75% degli insegnamenti previsti	85,5%	71,7%
tra il 50% e il 75%	12,6%	22,0%
tra il 25% e il 50%	1,3%	4,6%
meno del 25%	0,6%	1,5%
non rispondono	-	0,2%
Totale	100%	100%

Hanno ritenuto il carico di studio degli insegnamenti adeguato alla durata del corso di studio



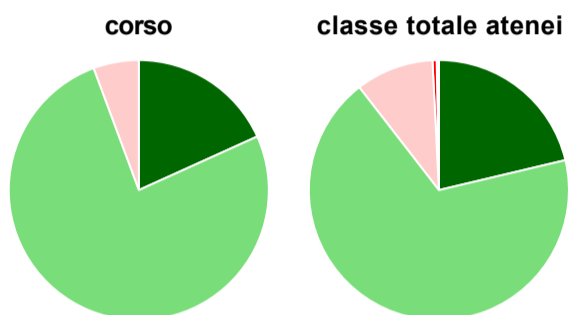
	corso	classe totale atenei
decisamente sì	30,2%	24,0%
più sì che no	57,2%	59,8%
più no che sì	11,9%	14,6%
decisamente no	-	1,4%
non rispondono	0,6%	0,2%
Totale	100%	100%

Hanno ritenuto l'organizzazione degli esami (appelli, orari, informazioni, prenotazioni, ...) soddisfacente



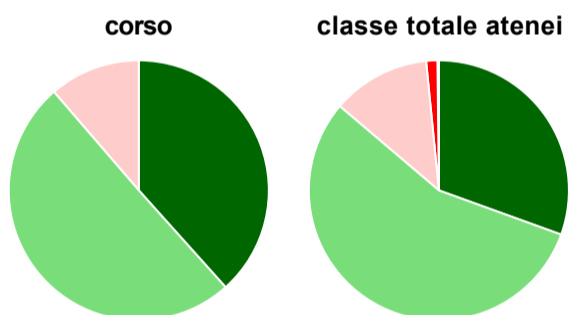
	corso	classe totale atenei
sempre o quasi sempre	46,5%	21,0%
per più della metà degli esami	44,7%	50,6%
per meno della metà degli esami	8,2%	22,9%
mai o quasi mai	0,6%	5,4%
non rispondono	-	0,1%
Totale	100%	100%

Sono soddisfatti dei rapporti con i docenti in generale



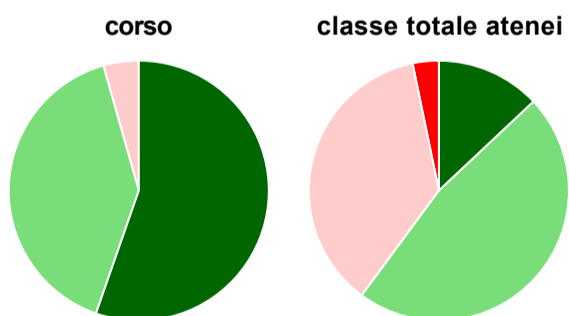
	corso	classe totale atenei
decisamente sì	18,2%	21,3%
più sì che no	76,1%	68,2%
più no che sì	5,7%	9,7%
decisamente no	-	0,5%
non rispondono	-	0,3%
Totale	100%	100%

Sono complessivamente soddisfatti del corso di laurea



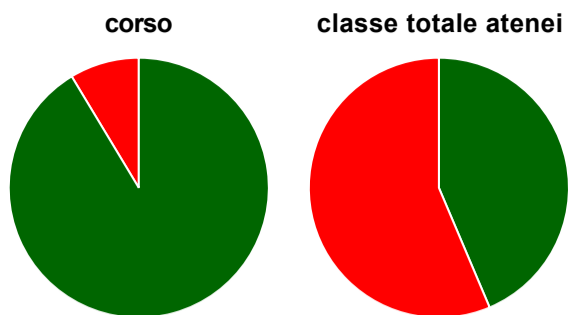
	corso	classe totale atenei
decisamente sì	38,4%	30,5%
più sì che no	50,3%	55,7%
più no che sì	11,3%	12,2%
decisamente no	-	1,4%
non rispondono	-	0,2%
Totale	100%	100%

Valutazione delle aule



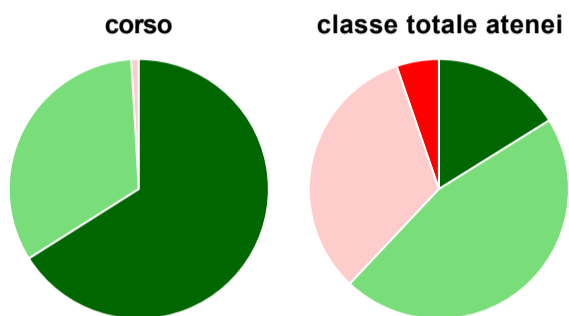
	corso	classe totale atenei
Hanno utilizzato le aule:	100,0%	99,6%
Valutazione (per 100 fruitori):		
sempre o quasi sempre adeguate	55,3%	13,0%
spesso adeguate	40,3%	47,1%
raramente adeguate	4,4%	36,6%
mai adeguate	-	3,2%
Totale	100%	100%

Valutazione delle postazioni informatiche



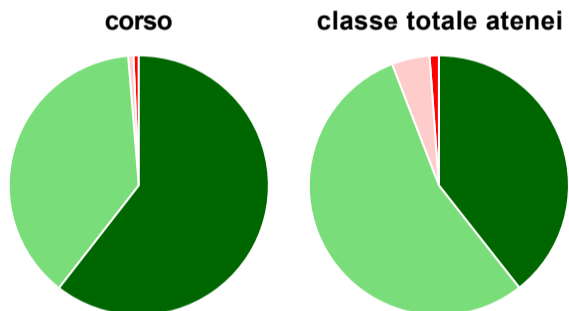
	corso	classe totale atenei
Hanno utilizzato le postazioni informatiche:	87,4%	71,8%
Valutazione (per 100 fruitori):		
in numero adeguato	91,4%	43,6%
in numero inadeguato	8,6%	56,4%
Totale	100%	100%

Valutazione delle attrezzature per le altre attività didattiche (laboratori, attività pratiche, ...)



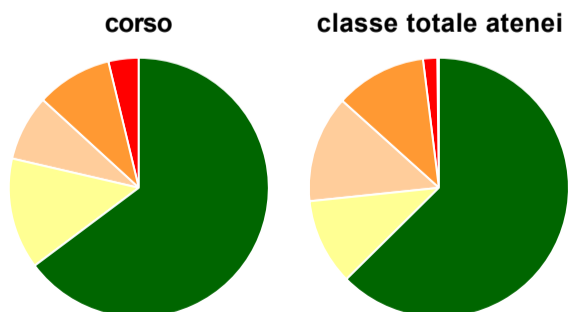
	corso	classe totale atenei
Hanno utilizzato le attrezzature per le altre attività didattiche (laboratori, attività pratiche, ...):	66,7%	69,9%
Valutazione (per 100 fruitori):		
sempre o quasi sempre adeguate	66,0%	16,1%
spesso adeguate	33,0%	45,9%
raramente adeguate	0,9%	32,7%
mai adeguate	-	5,3%
Totale	100%	100%

Valutazione dei servizi di biblioteca (prestito/consultazione, orari di apertura, ...)



	corso	classe totale atenei
Hanno utilizzato i servizi di biblioteca (prestito/consultazione, orari di apertura, ...):	95,6%	93,9%
Valutazione (per 100 fruitori):		
decisamente positiva	60,5%	39,4%
abbastanza positiva	38,2%	54,7%
abbastanza negativa	0,7%	4,7%
decisamente negativa	0,7%	1,2%
Totale	100%	100%

Si iscriverebbero di nuovo all'università?



	corso	classe totale atenei
sì, allo stesso corso dell'Ateneo	64,8%	62,6%
sì, ma ad un altro corso dell'Ateneo	13,8%	10,8%
sì, allo stesso corso, ma in un altro Ateneo	8,2%	13,3%
sì, ma ad un altro corso e in un altro Ateneo	9,4%	11,4%
non si iscriverebbero più all'università	3,8%	1,8%
non rispondono	-	0,2%
Totale	100%	100%

Condizione occupazionale

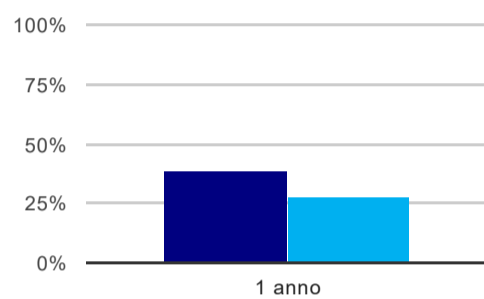
Anno di indagine: **2018**
dati aggiornati ad aprile 2019

Ateneo: **Università degli Studi di TRENTO - laurea di primo livello**
Classe: corso interclasse fino al 2014
lingue e culture moderne (L-11)
Corso: **lingue moderne (L-11, ex L-12)**

(valori assoluti)	Laureati	Intervistati	Collettivo esaminato ^(b)
Laureati del 2017 a 1 anno:	98	80	54 scheda di dettaglio

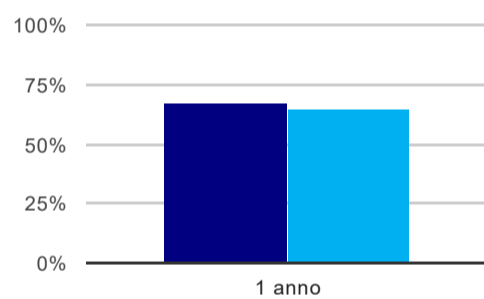
^(b) Per una migliore confrontabilità della documentazione, si riportano i dati relativi ai **solli laureati che non lavoravano al momento della laurea**.

Tasso di occupazione⁽¹⁾



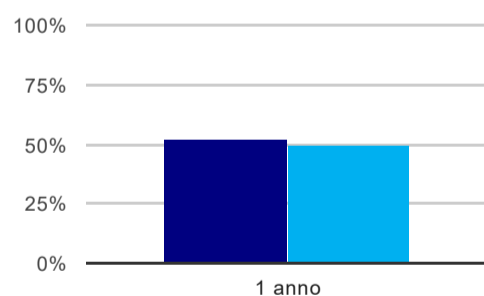
	1 anno
corso	38,9%
classe totale atenei	28,0%

Laureati attualmente iscritti ad un corso di laurea magistrale⁽²⁾



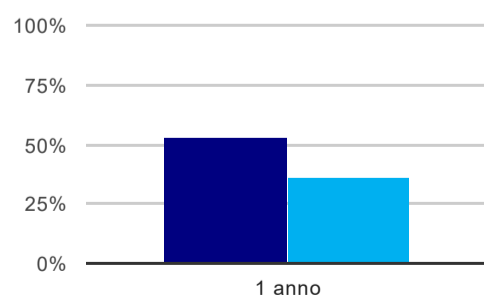
	1 anno
corso	66,7%
classe totale atenei	64,8%

Laureati che non lavorano, non cercano lavoro, ma sono impegnati in un corso universitario o in un tirocinio/praticantato⁽³⁾



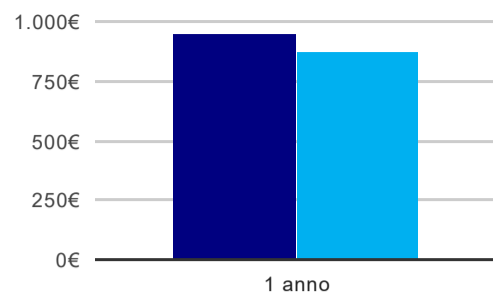
	1 anno
corso	51,9%
classe totale atenei	50,1%

Occupati che, nel lavoro, utilizzano in misura elevata le competenze acquisite con la laurea



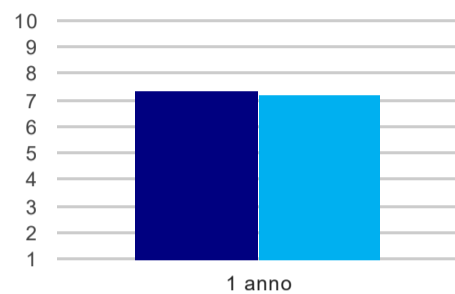
	1 anno
corso	52,6%
classe totale atenei	35,9%

Retribuzione mensile netta (medie, in euro)



	1 anno
corso	953€
classe totale atenei	871€

Soddisfazione per il lavoro svolto (medie, scala 1-10)



	1 anno
corso	7,3
classe totale atenei	7,2

(1) sono considerati occupati tutti coloro che dichiarano di svolgere una qualsiasi attività, anche di formazione o non in regola, purché retribuita.

(2) sono considerati anche i laureati iscritti ad un corso a ciclo unico, al corso in Scienze della Formazione primaria, nonché ad un corso di secondo livello presso una delle Istituzioni di Alta Formazione Artistica e Musicale.

(3) sono compresi quanti risultano impegnati in dottorati di ricerca, scuole di specializzazione, master universitari e, per i laureati di primo livello, altri corsi di laurea (di qualunque tipo, compresi i corsi attivati presso una delle Istituzioni di Alta Formazione Artistica e Musicale).

Scheda Unica Annuale - Soddisfazione per il corso di studio concluso e condizione occupazionale dei laureati

Opzioni:

I dati **non includono** i laureati di corsi equivalenti del 509.
 I dati sono confrontati con il totale della **classe di laurea** della medesima ripartizione territoriale.

Soddisfazione per il corso di studio concluso

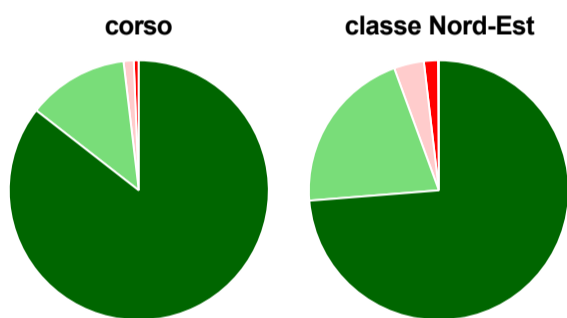
dati aggiornati ad aprile 2019

Ateneo: **Università degli Studi di TRENTO - laurea di primo livello**
 Classe: corso interclasse fino al 2014
lingue e culture moderne (L-11)
 Corso: **lingue moderne (L-11, ex L-12)**
 Ripartizione territoriale sede del corso: **Nord-Est**

Laureati nell'anno solare 2018 (*valori assoluti*)
 Laureati: **174**
 Intervistati: **164**
 Collettivo esaminato^(a): **168** [scheda di dettaglio](#)

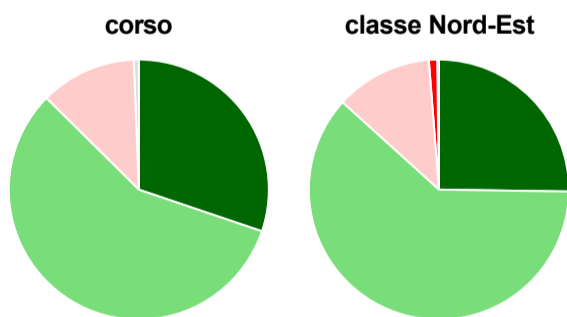
(a) Per una migliore confrontabilità della documentazione, si riportano i dati relativi ai **solli laureati che si sono iscritti al corso di laurea in anni recenti**, cioè a partire dal 2014: 168 di cui 159 intervistati.

Hanno frequentato regolarmente



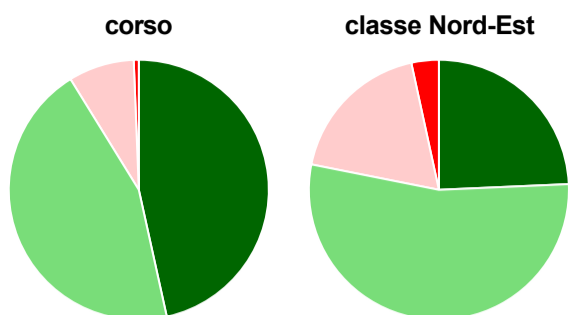
	corso	classe Nord-Est
più del 75% degli insegnamenti previsti	85,5%	73,7%
tra il 50% e il 75%	12,6%	20,7%
tra il 25% e il 50%	1,3%	3,7%
meno del 25%	0,6%	1,8%
non rispondono	-	0,1%
Totale	100%	100%

Hanno ritenuto il carico di studio degli insegnamenti adeguato alla durata del corso di studio



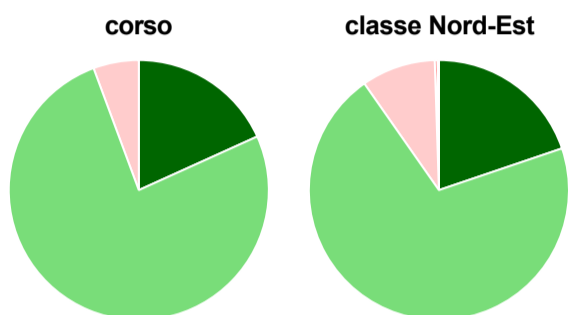
	corso	classe Nord-Est
decisamente sì	30,2%	25,2%
più sì che no	57,2%	61,5%
più no che sì	11,9%	12,0%
decisamente no	-	1,0%
non rispondono	0,6%	0,2%
Totale	100%	100%

Hanno ritenuto l'organizzazione degli esami (appelli, orari, informazioni, prenotazioni, ...) soddisfacente



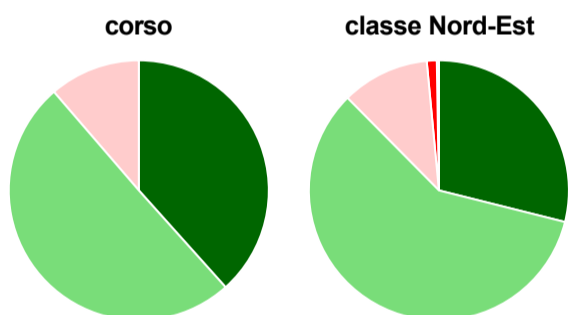
	corso	classe Nord-Est
sempre o quasi sempre	46,5%	24,3%
per più della metà degli esami	44,7%	53,8%
per meno della metà degli esami	8,2%	18,5%
mai o quasi mai	0,6%	3,4%
non rispondono	-	-
Totale	100%	100%

Sono soddisfatti dei rapporti con i docenti in generale



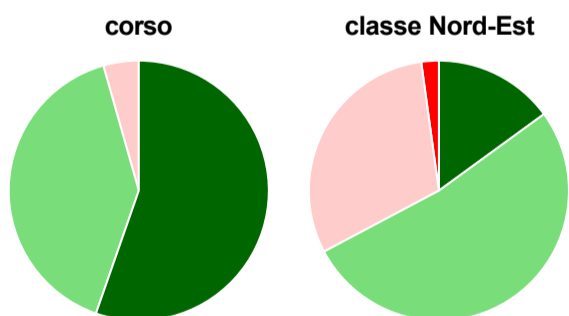
	corso	classe Nord-Est
decisamente sì	18,2%	19,8%
più sì che no	76,1%	70,5%
più no che sì	5,7%	9,2%
decisamente no	-	0,3%
non rispondono	-	0,2%
Totale	100%	100%

Sono complessivamente soddisfatti del corso di laurea



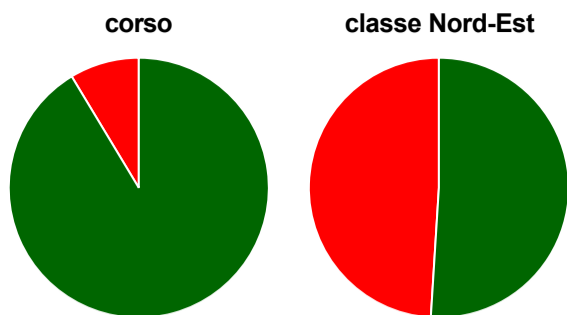
	corso	classe Nord-Est
decisamente sì	38,4%	28,9%
più sì che no	50,3%	58,7%
più no che sì	11,3%	10,9%
decisamente no	-	1,2%
non rispondono	-	0,3%
Totale	100%	100%

Valutazione delle aule



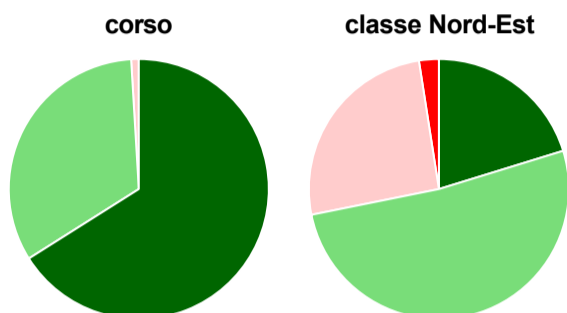
	corso	classe Nord-Est
Hanno utilizzato le aule:	100,0%	99,7%
Valutazione (per 100 fruitori):		
sempre o quasi sempre adeguate	55,3%	15,0%
spesso adeguate	40,3%	52,3%
raramente adeguate	4,4%	30,6%
mai adeguate	-	2,2%
Totale	100%	100%

Valutazione delle postazioni informatiche



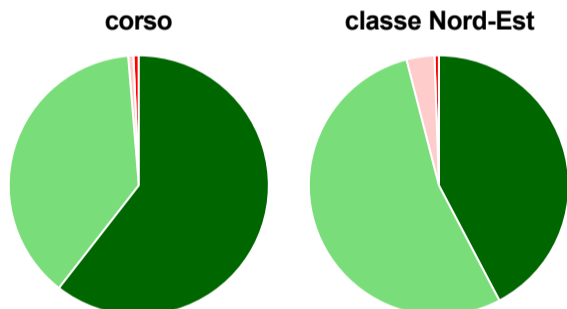
	corso	classe Nord-Est
Hanno utilizzato le postazioni informatiche:	87,4%	62,6%
Valutazione (per 100 fruitori):		
in numero adeguato	91,4%	51,0%
in numero inadeguato	8,6%	49,0%
Totale	100%	100%

Valutazione delle attrezzature per le altre attività didattiche (laboratori, attività pratiche, ...)



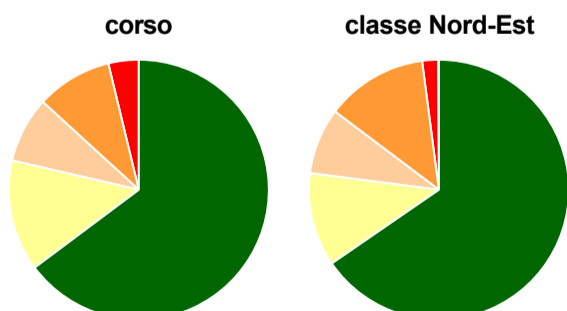
	corso	classe Nord-Est
Hanno utilizzato le attrezzature per le altre attività didattiche (laboratori, attività pratiche, ...):	66,7%	58,7%
Valutazione (per 100 fruitori):		
sempre o quasi sempre adeguate	66,0%	20,2%
spesso adeguate	33,0%	51,6%
raramente adeguate	0,9%	25,7%
mai adeguate	-	2,5%
Totale	100%	100%

Valutazione dei servizi di biblioteca (prestito/consultazione, orari di apertura, ...)



	corso	classe Nord-Est
Hanno utilizzato i servizi di biblioteca (prestito/consultazione, orari di apertura, ...):	95,6%	95,0%
Valutazione (per 100 fruitori):		
decisamente positiva	60,5%	42,3%
abbastanza positiva	38,2%	53,7%
abbastanza negativa	0,7%	3,5%
decisamente negativa	0,7%	0,5%
Totale	100%	100%

Si iscriverebbero di nuovo all'università?



	corso	classe Nord-Est
sì, allo stesso corso dell'Ateneo	64,8%	65,4%
sì, ma ad un altro corso dell'Ateneo	13,8%	11,6%
sì, allo stesso corso, ma in un altro Ateneo	8,2%	8,2%
sì, ma ad un altro corso e in un altro Ateneo	9,4%	12,7%
non si iscriverebbero più all'università	3,8%	2,0%
non rispondono	-	0,1%
Totale	100%	100%

Condizione occupazionale

Anno di indagine: **2018**
dati aggiornati ad aprile 2019

Ateneo: **Università degli Studi di TRENTO - laurea di primo livello**

Classe: corso interclasse fino al 2014

lingue e culture moderne (L-11)

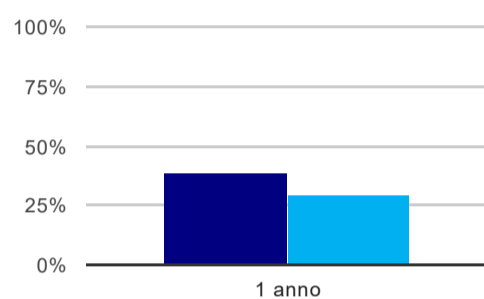
Corso: **lingue moderne (L-11, ex L-12)**

Ripartizione territoriale sede del corso: **Nord-Est**

(valori assoluti)	Laureati	Intervistati	Collettivo esaminato ^(b)
Laureati del 2017 a 1 anno:	98	80	54 scheda di dettaglio

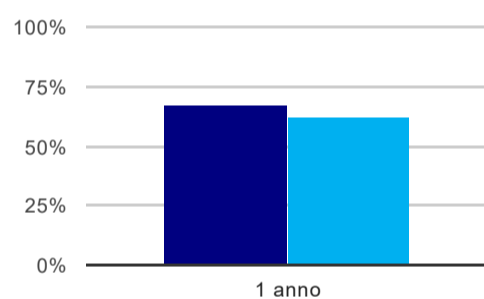
(b) Per una migliore confrontabilità della documentazione, si riportano i dati relativi ai **solli laureati che non lavoravano al momento della laurea**.

Tasso di occupazione⁽¹⁾



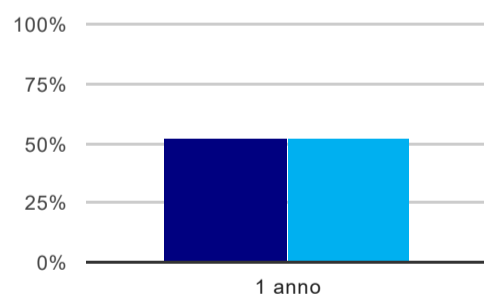
	1 anno
corso	38,9%
classe Nord-Est	29,4%

Laureati attualmente iscritti ad un corso di laurea magistrale⁽²⁾



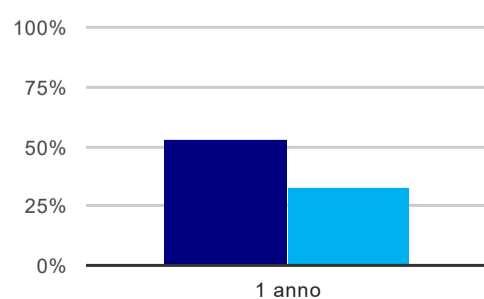
	1 anno
corso	66,7%
classe Nord-Est	61,6%

Laureati che non lavorano, non cercano lavoro, ma sono impegnati in un corso universitario o in un tirocinio/praticantato⁽³⁾



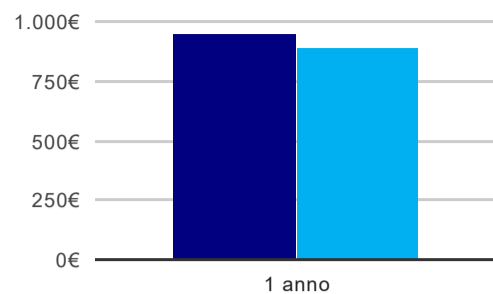
	1 anno
corso	51,9%
classe Nord-Est	51,8%

Occupati che, nel lavoro, utilizzano in misura elevata le competenze acquisite con la laurea



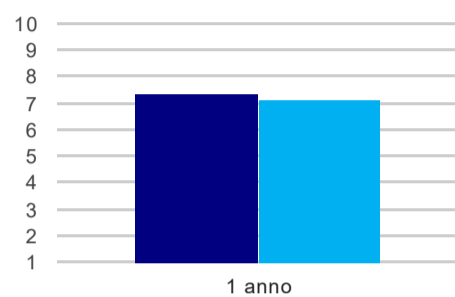
	1 anno
corso	52,6%
classe Nord-Est	33,4%

Retribuzione mensile netta (medie, in euro)



	1 anno
corso	953€
classe Nord-Est	894€

Soddisfazione per il lavoro svolto (medie, scala 1-10)



	1 anno
corso	7,3
classe Nord-Est	7,2

(1) sono considerati occupati tutti coloro che dichiarano di svolgere una qualsiasi attività, anche di formazione o non in regola, purché retribuita.

(2) sono considerati anche i laureati iscritti ad un corso a ciclo unico, al corso in Scienze della Formazione primaria, nonché ad un corso di secondo livello presso una delle Istituzioni di Alta Formazione Artistica e Musicale.

(3) sono compresi quanti risultano impegnati in dottorati di ricerca, scuole di specializzazione, master universitari e, per i laureati di primo livello, altri corsi di laurea (di qualunque tipo, compresi i corsi attivati presso una delle Istituzioni di Alta Formazione Artistica e Musicale).