

Ingegneria dei materiali - materials engineering (LM-53) *Università degli Studi di TRENTO*

Scheda Unica Annuale - Soddisfazione per il corso di studio concluso e condizione occupazionale dei laureati

Opzioni:

I dati **non includono** i laureati di corsi equivalenti dell'ordinamento D.M. n. 509/1999.
I dati sono confrontati con il totale della **classe di laurea** del **complesso degli atenei**.

Soddisfazione per il corso di studio concluso

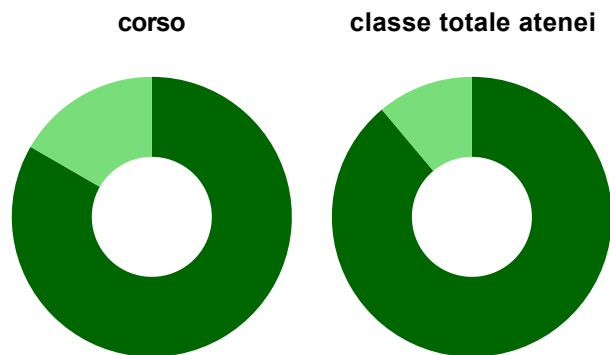
dati aggiornati ad aprile 2024

Ateneo: **Università degli Studi di TRENTO - laurea magistrale biennale**
Classe: **Ingegneria dei materiali (LM-53)**
Corso: **ingegneria dei materiali - materials engineering (LM-53)**

Laureati nell'anno solare 2023 (*valori assoluti*)
Laureati: **6**
Intervistati: **6**
Collettivo esaminato^(a): **6** [scheda di dettaglio](#)

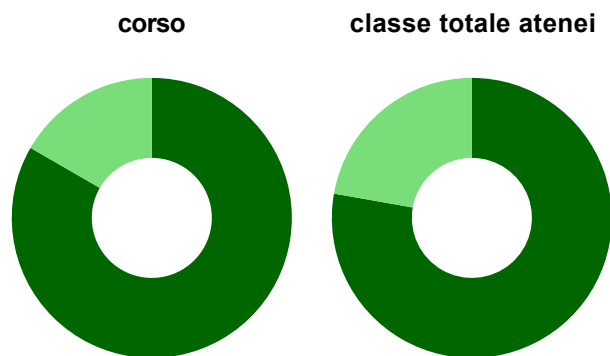
^(a) Per una migliore confrontabilità della documentazione, si riportano i dati relativi ai **soli laureati che si sono iscritti al corso di laurea in anni recenti**, cioè a partire dal 2020: 6 di cui 6 intervistati.

Hanno frequentato regolarmente



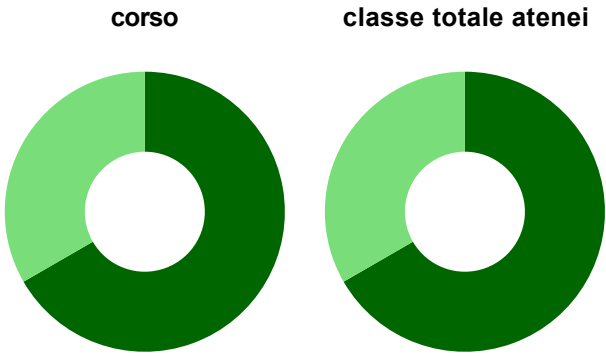
	corso	classe totale atenei
più del 75% degli insegnamenti previsti	83,3%	88,9%
tra il 50% e il 75%	16,7%	11,1%
tra il 25% e il 50%	-	-
meno del 25%	-	-
non rispondono	-	-
Totale	100%	100%

Hanno ritenuto il carico di studio degli insegnamenti adeguato alla durata del corso di studio



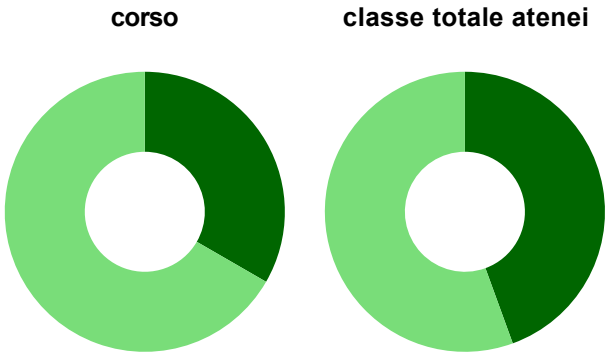
	corso	classe totale atenei
decisamente sì	83,3%	77,8%
più sì che no	16,7%	22,2%
più no che sì	-	-
decisamente no	-	-
non rispondono	-	-
Totale	100%	100%

Hanno ritenuto l'organizzazione degli esami (appelli, orari, informazioni, prenotazioni, ...)
soddisfacente



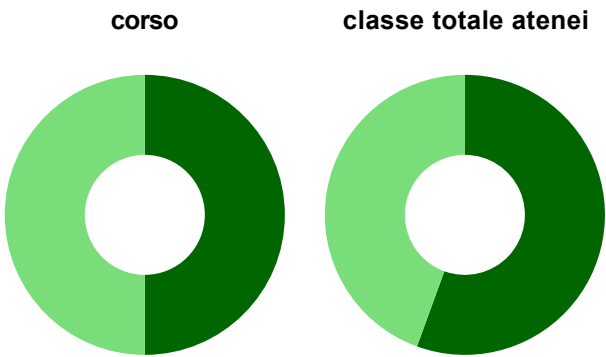
	corso	classe totale atenei
<div></div> sempre o quasi sempre	66,7%	66,7%
<div></div> per più della metà degli esami	33,3%	33,3%
<div></div> per meno della metà degli esami	-	-
<div></div> mai o quasi mai	-	-
<div></div> non rispondono	-	-
Totale	100%	100%

Sono soddisfatti dei rapporti con i docenti in generale



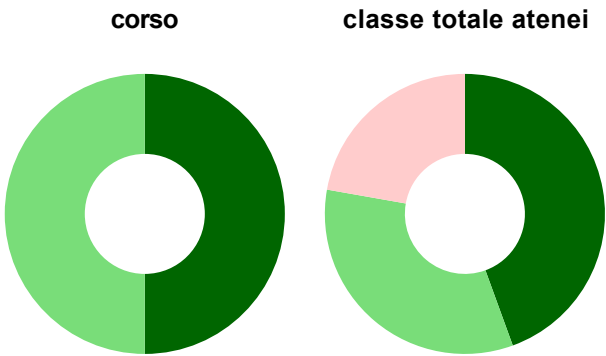
	corso	classe totale atenei
<div></div> decisamente sì	33,3%	44,4%
<div></div> più sì che no	66,7%	55,6%
<div></div> più no che sì	-	-
<div></div> decisamente no	-	-
<div></div> non rispondono	-	-
Totale	100%	100%

Sono complessivamente soddisfatti del corso di laurea




	corso	classe totale atenei
<div></div> decisamente sì	50,0%	55,6%
<div></div> più sì che no	50,0%	44,4%
<div></div> più no che sì	-	-
<div></div> decisamente no	-	-
<div></div> non rispondono	-	-
Totale	100%	100%

Valutazione delle aule



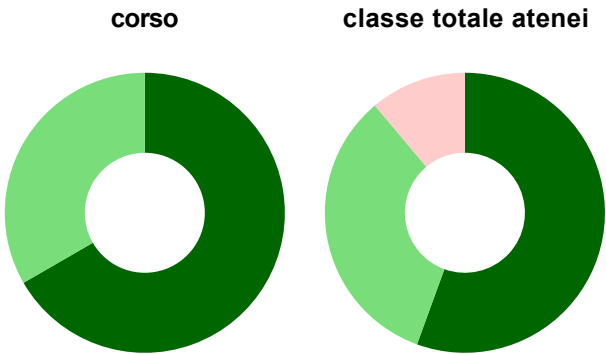
	corso	classe totale atenei
Hanno utilizzato le aule:	100,0%	100,0%
Valutazione (per 100 fruitori):		
<div></div> sempre o quasi sempre adeguate	50,0%	44,4%
<div></div> spesso adeguate	50,0%	33,3%
<div></div> raramente adeguate	-	22,2%
<div></div> mai adeguate	-	-
Totale	100%	100%

Valutazione delle postazioni informatiche



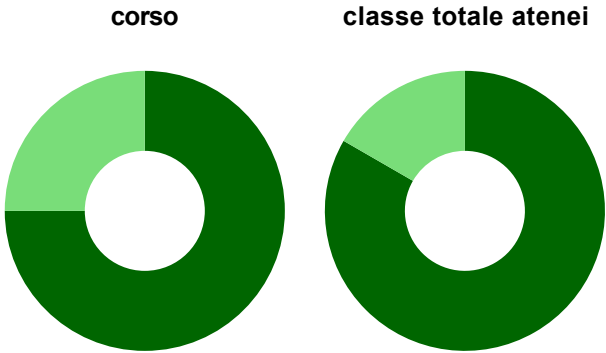
	corso	classe totale atenei
Hanno utilizzato le postazioni informatiche:	33,3%	44,4%
Valutazione (per 100 fruitori):		
<div></div> in numero adeguato	100,0%	100,0%
<div></div> in numero inadeguato	-	-
Totale	100%	100%

Valutazione delle attrezzature per le altre attività didattiche (laboratori, attività pratiche, ...)



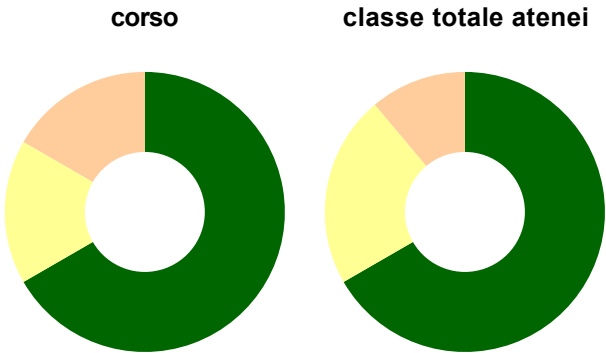
	corso	classe totale atenei
Hanno utilizzato le attrezzature per le altre attività didattiche (laboratori, attività pratiche, ...):	100,0%	100,0%
Valutazione (per 100 fruitori):		
<div></div> sempre o quasi sempre adeguate	66,7%	55,6%
<div></div> spesso adeguate	33,3%	33,3%
<div></div> raramente adeguate	-	11,1%
<div></div> mai adeguate	-	-
Totale	100%	100%

Valutazione dei servizi di biblioteca (prestito/consultazione, orari di apertura, ...)



	corso	classe totale atenei
Hanno utilizzato i servizi di biblioteca (prestito/consultazione, orari di apertura, ...):	66,7%	66,7%
Valutazione (per 100 fruitori):		
<div></div> decisamente positiva	75,0%	83,3%
<div></div> abbastanza positiva	25,0%	16,7%
<div></div> abbastanza negativa	-	-
<div></div> decisamente negativa	-	-
Totale	100%	100%

Si iscriverebbero di nuovo all'università?



	corso	classe totale atenei
<div></div> sì, allo stesso corso dell'Ateneo	66,7%	66,7%
<div></div> sì, ma ad un altro corso dell'Ateneo	16,7%	22,2%
<div></div> sì, allo stesso corso, ma in un altro Ateneo	16,7%	11,1%
<div></div> sì, ma ad un altro corso e in un altro Ateneo	-	-
<div></div> non si iscriverebbero più all'università	-	-
<div></div> non rispondono	-	-
Totale	100%	100%

Condizione occupazionale

Anno di indagine: **2023**
dati aggiornati ad aprile 2024

Ateneo: **Università degli Studi di TRENTO - laurea magistrale biennale**
Classe: **Ingegneria dei materiali (LM-53)**
Corso: **ingegneria dei materiali - materials engineering (LM-53)**

<i>(valori assoluti)</i>	Laureati	Intervistati	Collettivo esaminato ^(b)
Laureati del 2022 a 1 anno:	0	0	0
Laureati del 2020 a 3 anni:	0	0	0
Laureati del 2018 a 5 anni:	0	0	0

^(b) Per una migliore confrontabilità della documentazione, si riportano i dati relativi ai **sol****i laureati che non lavoravano al momento della laurea**.

Non ci sono dati disponibili per il corso selezionato.

Ingegneria dei materiali - materials engineering (LM-53) *Università degli Studi di TRENTO*

Scheda Unica Annuale - Soddisfazione per il corso di studio concluso e condizione occupazionale dei laureati

Opzioni:

I dati **non includono** i laureati di corsi equivalenti dell'ordinamento D.M. n. 509/1999.

I dati sono confrontati con il totale della **classe di laurea** della medesima ripartizione territoriale.

Soddisfazione per il corso di studio concluso

dati aggiornati ad aprile 2024

Ateneo: **Università degli Studi di TRENTO - laurea magistrale biennale**

Classe: **Ingegneria dei materiali (LM-53)**

Corso: **ingegneria dei materiali - materials engineering (LM-53)**

Ripartizione territoriale sede del corso: **Nord-Est**

Laureati nell'anno solare 2023 (*valori assoluti*)

Laureati: **6**

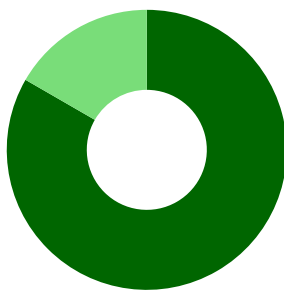
Intervistati: **6**

Collettivo esaminato^(a): **6** [scheda di dettaglio](#)

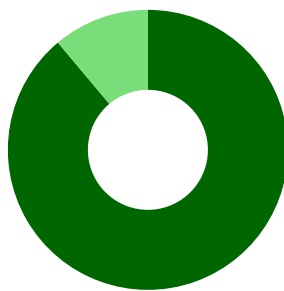
^(a) Per una migliore confrontabilità della documentazione, si riportano i dati relativi ai **solli laureati che si sono iscritti al corso di laurea in anni recenti**, cioè a partire dal 2020: 6 di cui 6 intervistati.

Hanno frequentato regolarmente

corso



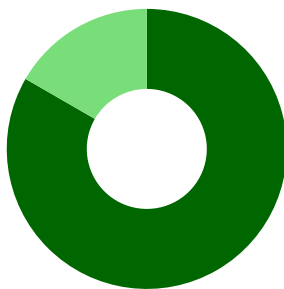
classe Nord-Est



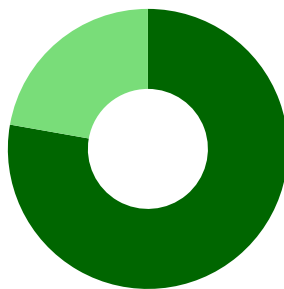
	corso	classe Nord-Est
più del 75% degli insegnamenti previsti	83,3%	88,9%
tra il 50% e il 75%	16,7%	11,1%
tra il 25% e il 50%	-	-
meno del 25%	-	-
non rispondono	-	-
Totale	100%	100%

Hanno ritenuto il carico di studio degli insegnamenti adeguato alla durata del corso di studio

corso

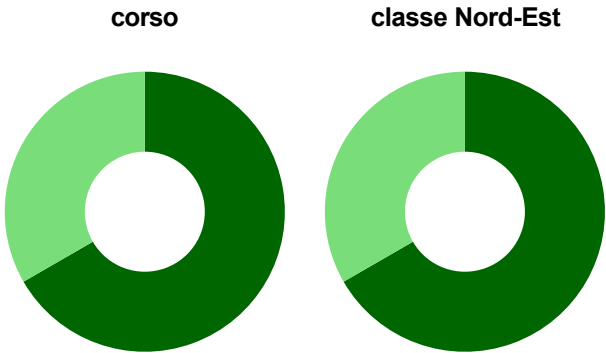


classe Nord-Est



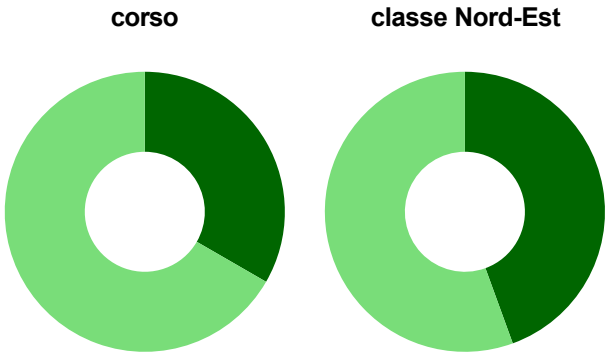
	corso	classe Nord-Est
decisamente sì	83,3%	77,8%
più sì che no	16,7%	22,2%
più no che sì	-	-
decisamente no	-	-
non rispondono	-	-
Totale	100%	100%

Hanno ritenuto l'organizzazione degli esami (appelli, orari, informazioni, prenotazioni, ...)
soddisfacente



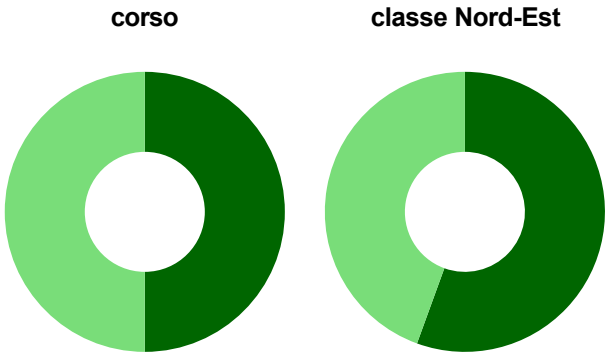
	corso	classe Nord-Est
sempre o quasi sempre	66,7%	66,7%
per più della metà degli esami	33,3%	33,3%
per meno della metà degli esami	-	-
mai o quasi mai	-	-
non rispondono	-	-
Totale	100%	100%

Sono soddisfatti dei rapporti con i docenti in generale



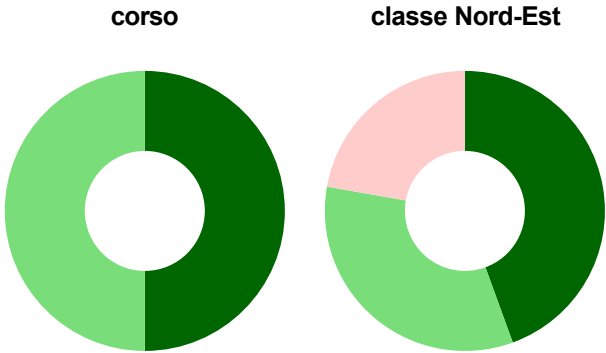
	corso	classe Nord-Est
decisamente sì	33,3%	44,4%
più sì che no	66,7%	55,6%
più no che sì	-	-
decisamente no	-	-
non rispondono	-	-
Totale	100%	100%

Sono complessivamente soddisfatti del corso di laurea




	corso	classe Nord-Est
decisamente sì	50,0%	55,6%
più sì che no	50,0%	44,4%
più no che sì	-	-
decisamente no	-	-
non rispondono	-	-
Totale	100%	100%

Valutazione delle aule



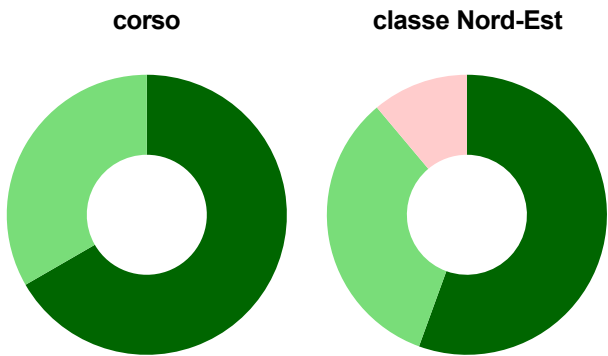
	corso	classe Nord-Est
Hanno utilizzato le aule:	100,0%	100,0%
Valutazione (per 100 fruitori):		
sempre o quasi sempre adeguate	50,0%	44,4%
spesso adeguate	50,0%	33,3%
raramente adeguate	-	22,2%
mai adeguate	-	-
Totale	100%	100%

Valutazione delle postazioni informatiche



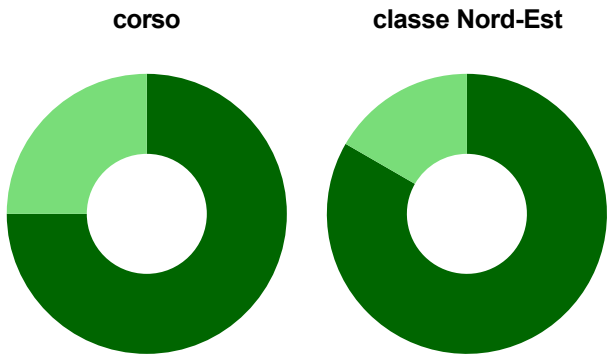
	corso	classe Nord-Est
Hanno utilizzato le postazioni informatiche:	33,3%	44,4%
Valutazione (per 100 fruitori):		
<div></div> in numero adeguato	100,0%	100,0%
<div></div> in numero inadeguato	-	-
Totale	100%	100%

Valutazione delle attrezzature per le altre attività didattiche (laboratori, attività pratiche, ...)



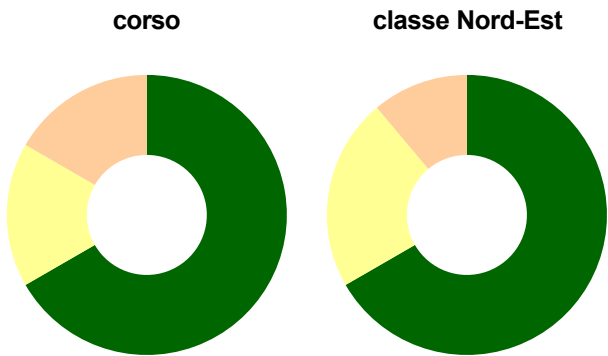
	corso	classe Nord-Est
Hanno utilizzato le attrezzature per le altre attività didattiche (laboratori, attività pratiche, ...):	100,0%	100,0%
Valutazione (per 100 fruitori):		
<div></div> sempre o quasi sempre adeguate	66,7%	55,6%
<div></div> spesso adeguate	33,3%	33,3%
<div></div> raramente adeguate	-	11,1%
<div></div> mai adeguate	-	-
Totale	100%	100%

Valutazione dei servizi di biblioteca (prestito/consultazione, orari di apertura, ...)



	corso	classe Nord-Est
Hanno utilizzato i servizi di biblioteca (prestito/consultazione, orari di apertura, ...):	66,7%	66,7%
Valutazione (per 100 fruitori):		
<div></div> decisamente positiva	75,0%	83,3%
<div></div> abbastanza positiva	25,0%	16,7%
<div></div> abbastanza negativa	-	-
<div></div> decisamente negativa	-	-
Totale	100%	100%

Si iscriverebbero di nuovo all'università?



	corso	classe Nord-Est
<div></div> sì, allo stesso corso dell'Ateneo	66,7%	66,7%
<div></div> sì, ma ad un altro corso dell'Ateneo	16,7%	22,2%
<div></div> sì, allo stesso corso, ma in un altro Ateneo	16,7%	11,1%
<div></div> sì, ma ad un altro corso e in un altro Ateneo	-	-
<div></div> non si iscriverebbero più all'università	-	-
<div></div> non rispondono	-	-
Totale	100%	100%

Condizione occupazionale

Anno di indagine: **2023**
dati aggiornati ad aprile 2024

Ateneo: **Università degli Studi di TRENTO - laurea magistrale biennale**
Classe: **Ingegneria dei materiali (LM-53)**
Corso: **ingegneria dei materiali - materials engineering (LM-53)**
Ripartizione territoriale sede del corso: **Nord-Est**

<i>(valori assoluti)</i>	Laureati	Intervistati	Collettivo esaminato ^(b)
Laureati del 2022 a 1 anno:	0	0	0
Laureati del 2020 a 3 anni:	0	0	0
Laureati del 2018 a 5 anni:	0	0	0

(b) Per una migliore confrontabilità della documentazione, si riportano i dati relativi ai **sol**
momento della laurea.

Non ci sono dati disponibili per il corso selezionato.