

Letterature euroamericane, traduzione e critica letteraria (LM-37) Università degli Studi di TRENTO

Scheda Unica Annuale - Soddisfazione per il corso di studio concluso e condizione occupazionale dei laureati

Opzioni:

I dati **non includono** i laureati di corsi equivalenti dell'ordinamento D.M. n. 509/1999.
 I dati sono confrontati con il totale della **classe di laurea** del **complesso degli atenei**.

Soddisfazione per il corso di studio concluso

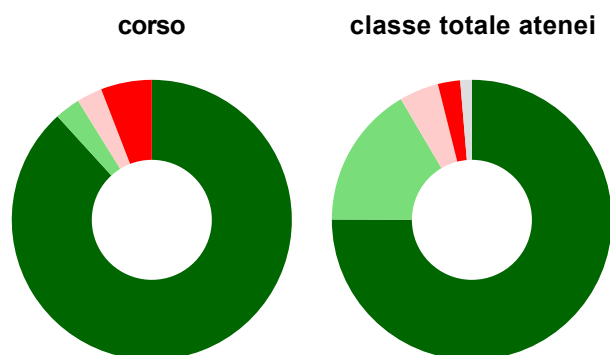
dati aggiornati ad aprile 2024

Ateneo: **Università degli Studi di TRENTO - laurea magistrale biennale**
 Classe: **lingue e letterature moderne europee e americane (LM-37)**
 Corso: **letterature euroamericane, traduzione e critica letteraria (LM-37)**

Laureati nell'anno solare 2023 (*valori assoluti*)
 Laureati: **41**
 Intervistati: **37**
 Collettivo esaminato^(a): **38** [scheda di dettaglio](#)

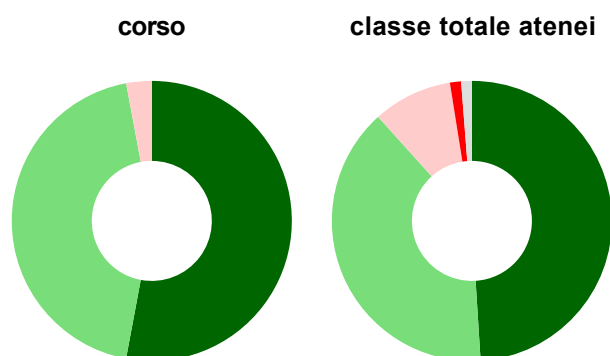
^(a) Per una migliore confrontabilità della documentazione, si riportano i dati relativi ai **soli laureati che si sono iscritti al corso di laurea in anni recenti**, cioè a partire dal 2020: 38 di cui 34 intervistati.

Hanno frequentato regolarmente



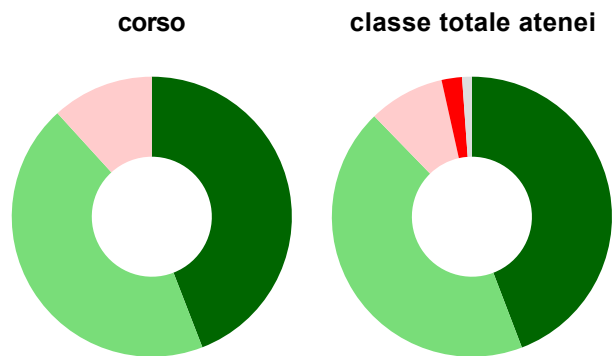
	corso	classe totale atenei
più del 75% degli insegnamenti previsti	88,2%	75,0%
tra il 50% e il 75%	2,9%	16,5%
tra il 25% e il 50%	2,9%	4,6%
meno del 25%	5,9%	2,6%
non rispondono	-	1,3%
Totale	100%	100%

Hanno ritenuto il carico di studio degli insegnamenti adeguato alla durata del corso di studio



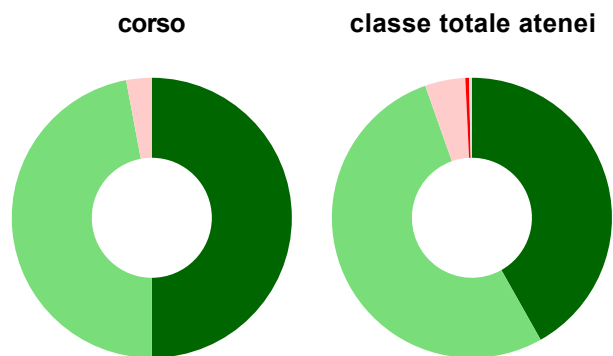
	corso	classe totale atenei
decisamente sì	52,9%	49,0%
più sì che no	44,1%	39,3%
più no che sì	2,9%	9,2%
decisamente no	-	1,3%
non rispondono	-	1,2%
Totale	100%	100%

Hanno ritenuto l'organizzazione degli esami (appelli, orari, informazioni, prenotazioni, ...) soddisfacente



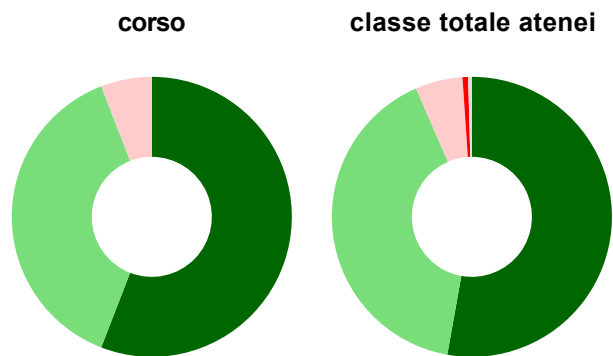
	corso	classe totale atenei
sempre o quasi sempre	44,1%	44,2%
per più della metà degli esami	44,1%	43,5%
per meno della metà degli esami	11,8%	8,8%
mai o quasi mai	-	2,4%
non rispondono	-	1,1%
Totale	100%	100%

Sono soddisfatti dei rapporti con i docenti in generale



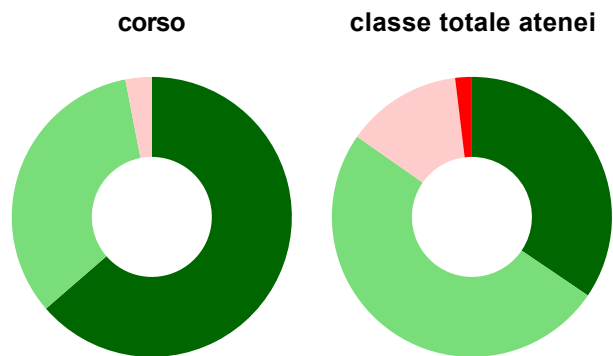
	corso	classe totale atenei
decisamente sì	50,0%	41,8%
più sì che no	47,1%	52,8%
più no che sì	2,9%	4,7%
decisamente no	-	0,4%
non rispondono	-	0,3%
Totale	100%	100%

Sono complessivamente soddisfatti del corso di laurea



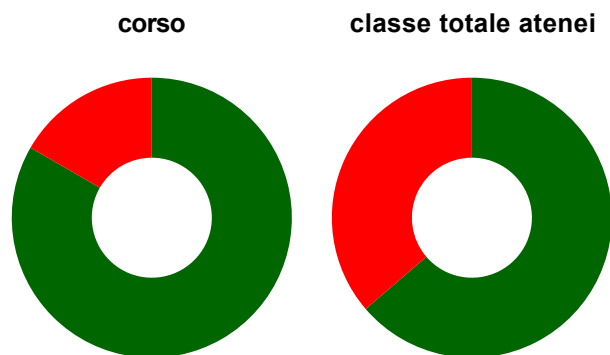
	corso	classe totale atenei
decisamente sì	55,9%	52,8%
più sì che no	38,2%	40,7%
più no che sì	5,9%	5,5%
decisamente no	-	0,6%
non rispondono	-	0,4%
Totale	100%	100%

Valutazione delle aule



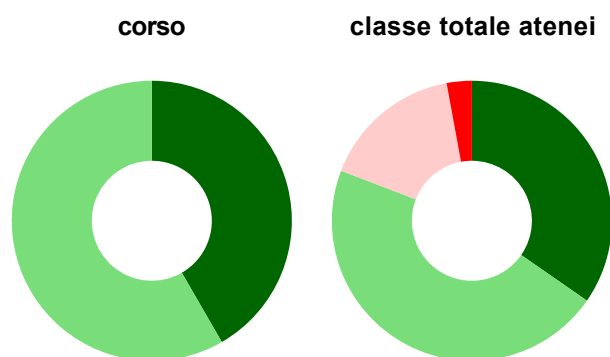
	corso	classe totale atenei
Hanno utilizzato le aule:	97,1%	92,1%
Valutazione (per 100 fruitori):		
sempre o quasi sempre adeguate	63,6%	34,5%
spesso adeguate	33,3%	50,2%
raramente adeguate	3,0%	13,4%
mai adeguate	-	1,9%
Totale	100%	100%

Valutazione delle postazioni informatiche



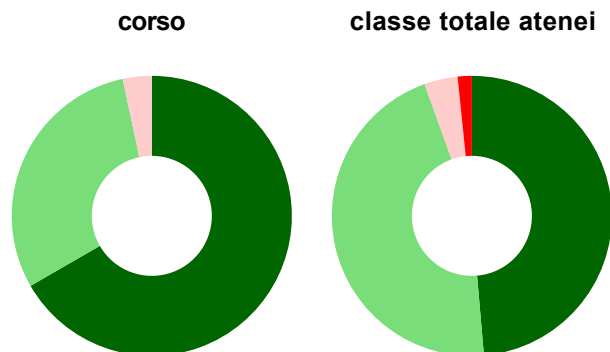
	corso	classe totale atenei
Hanno utilizzato le postazioni informatiche:	35,3%	54,2%
Valutazione (per 100 fruitori):		
in numero adeguato	83,3%	63,7%
in numero inadeguato	16,7%	36,3%
Totale	100%	100%

Valutazione delle attrezzature per le altre attività didattiche (laboratori, attività pratiche, ...)



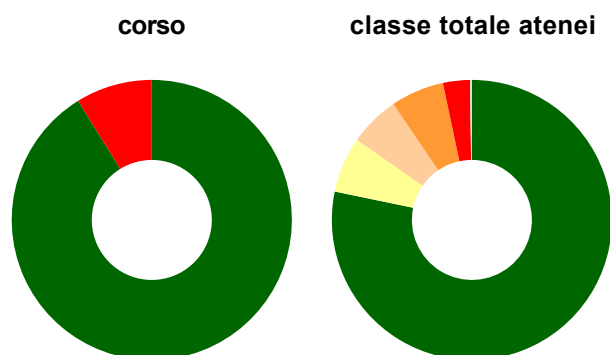
	corso	classe totale atenei
Hanno utilizzato le attrezzature per le altre attività didattiche (laboratori, attività pratiche, ...):	35,3%	59,2%
Valutazione (per 100 fruitori):		
sempre o quasi sempre adeguate	41,7%	34,7%
spesso adeguate	58,3%	46,2%
raramente adeguate	-	16,3%
mai adeguate	-	2,9%
Totale	100%	100%

Valutazione dei servizi di biblioteca (prestito/consultazione, orari di apertura, ...)



	corso	classe totale atenei
Hanno utilizzato i servizi di biblioteca (prestito/consultazione, orari di apertura, ...):	88,2%	81,9%
Valutazione (per 100 fruitori):		
decisamente positiva	66,7%	48,6%
abbastanza positiva	30,0%	45,9%
abbastanza negativa	3,3%	3,9%
decisamente negativa	-	1,6%
Totale	100%	100%

Si iscriverebbero di nuovo all'università?



	corso	classe totale atenei
sì, allo stesso corso dell'Ateneo	91,2%	78,3%
sì, ma ad un altro corso dell'Ateneo	-	6,4%
sì, allo stesso corso, ma in un altro Ateneo	-	5,8%
sì, ma ad un altro corso e in un altro Ateneo	-	6,2%
non si iscriverebbero più all'università	8,8%	3,1%
non rispondono	-	0,2%
Totale	100%	100%

Condizione occupazionale

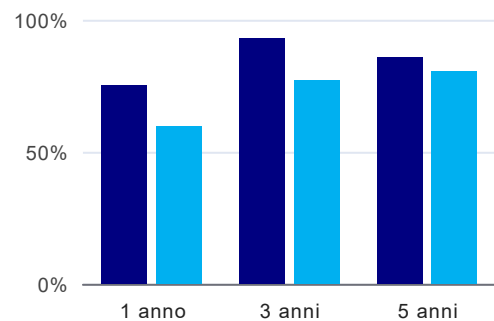
Anno di indagine: **2023**
dati aggiornati ad aprile 2024

Ateneo: **Università degli Studi di TRENTO - laurea magistrale biennale**
Classe: **lingue e letterature moderne europee e americane (LM-37)**
Corso: **letterature euroamericane, traduzione e critica letteraria (LM-37)**

(valori assoluti)	Laureati	Intervistati	Collettivo esaminato ^(b)	
Laureati del 2022 a 1 anno:	41	30	16	scheda di dettaglio
Laureati del 2020 a 3 anni:	43	26	14	scheda di dettaglio
Laureati del 2018 a 5 anni:	29	17	14	scheda di dettaglio

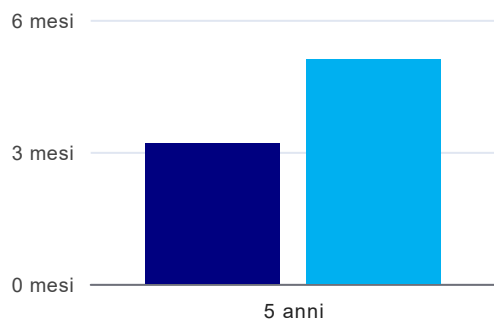
^(b) Per una migliore confrontabilità della documentazione, si riportano i dati relativi ai **solli laureati che non lavoravano al momento della laurea**.

Tasso di occupazione



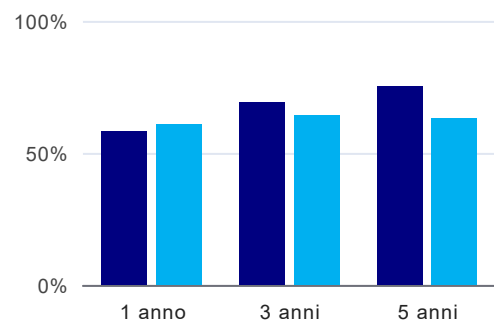
	1 anno	3 anni	5 anni
corso	75,0%	92,9%	85,7%
classe totale atenei	59,8%	77,2%	80,3%

Tempi di ingresso nel mercato del lavoro, dall'inizio della ricerca al reperimento del primo lavoro (medie, in mesi)⁽¹⁾



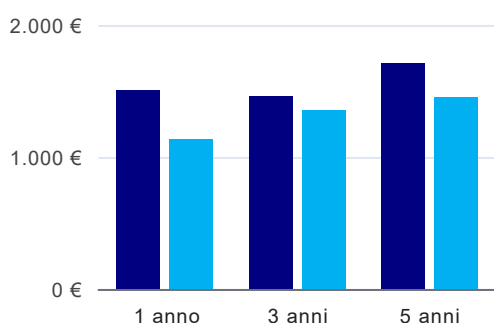
	1 anno	3 anni	5 anni
corso			3,2 mesi
classe totale atenei			5,1 mesi

Occupati che, nel lavoro, utilizzano in misura elevata le competenze acquisite con la laurea⁽¹⁾



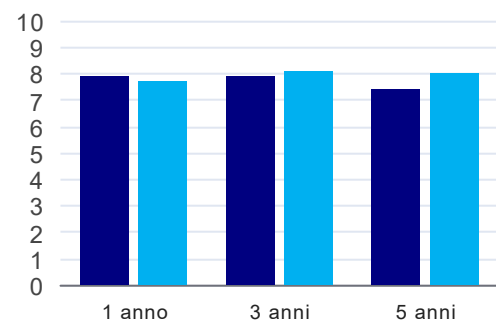
	1 anno	3 anni	5 anni
corso	58,3%	69,2%	75,0%
classe totale atenei	60,7%	64,3%	62,9%

Retribuzione mensile netta (medie, in euro)⁽¹⁾



	1 anno	3 anni	5 anni
corso	1.501€	1.459€	1.709€
classe totale atenei	1.132€	1.352€	1.453€

Soddisfazione per il lavoro svolto (medie, scala 1-10)⁽¹⁾



	1 anno	3 anni	5 anni
corso	7,9	7,9	7,4
classe totale atenei	7,7	8,1	8,0

⁽¹⁾ A partire dall'indagine 2022 l'indicatore è calcolato su tutti coloro che dichiarano di svolgere un'attività, anche di formazione, purché retribuita. Per le indagini precedenti, invece, è calcolato sui soli laureati che dichiarano di svolgere un'attività lavorativa retribuita, purché non si tratti di un'attività di formazione post-laurea. È pertanto necessario prestare molta cautela nel confronto dei risultati ottenuti in anni di rilevazione differenti.

Letterature euroamericane, traduzione e critica letteraria (LM-37) Università degli Studi di TRENTO

Scheda Unica Annuale - Soddisfazione per il corso di studio concluso e condizione occupazionale dei laureati

Opzioni:

I dati **non includono** i laureati di corsi equivalenti dell'ordinamento D.M. n. 509/1999.

I dati sono confrontati con il totale della **classe di laurea** della medesima ripartizione territoriale.

Soddisfazione per il corso di studio concluso

dati aggiornati ad aprile 2024

Ateneo: **Università degli Studi di TRENTO - laurea magistrale biennale**

Classe: **lingue e letterature moderne europee e americane (LM-37)**

Corso: **letterature euroamericane, traduzione e critica letteraria (LM-37)**

Ripartizione territoriale sede del corso: **Nord-Est**

Laureati nell'anno solare 2023 (*valori assoluti*)

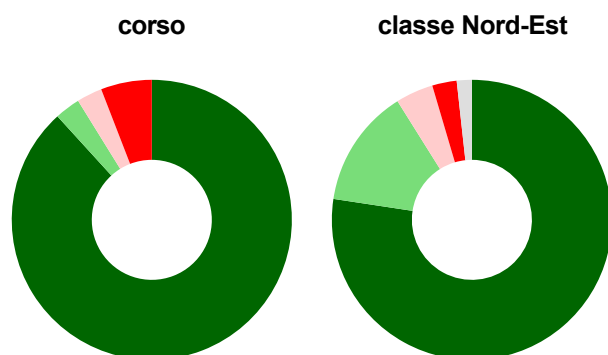
Laureati: **41**

Intervistati: **37**

Collettivo esaminato^(a): **38** [scheda di dettaglio](#)

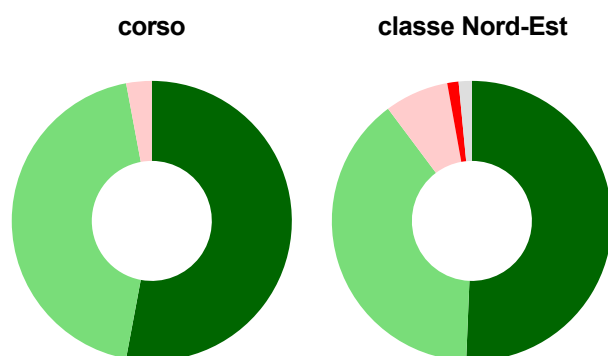
(a) Per una migliore confrontabilità della documentazione, si riportano i dati relativi ai **solli laureati che si sono iscritti al corso di laurea in anni recenti**, cioè a partire dal 2020: 38 di cui 34 intervistati.

Hanno frequentato regolarmente



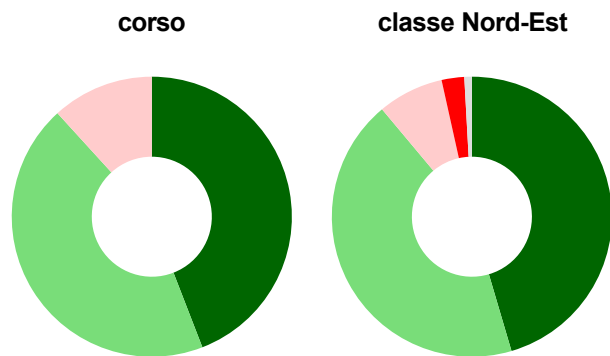
	corso	classe Nord-Est
più del 75% degli insegnamenti previsti	88,2%	77,4%
tra il 50% e il 75%	2,9%	13,7%
tra il 25% e il 50%	2,9%	4,3%
meno del 25%	5,9%	2,8%
non rispondono	-	1,7%
Totale	100%	100%

Hanno ritenuto il carico di studio degli insegnamenti adeguato alla durata del corso di studio



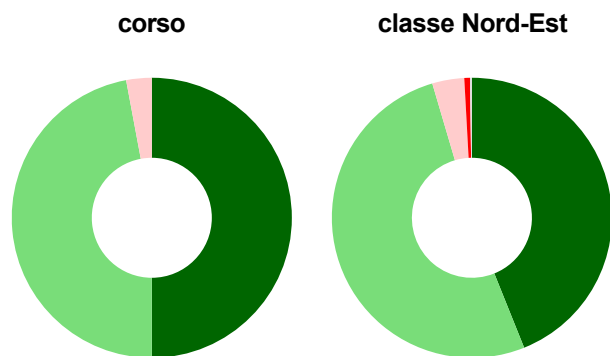
	corso	classe Nord-Est
decisamente sì	52,9%	50,7%
più sì che no	44,1%	39,1%
più no che sì	2,9%	7,4%
decisamente no	-	1,3%
non rispondono	-	1,5%
Totale	100%	100%

Hanno ritenuto l'organizzazione degli esami (appelli, orari, informazioni, prenotazioni, ...) soddisfacente



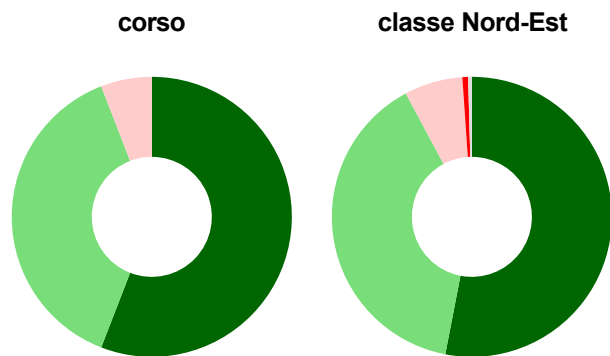
	corso	classe Nord-Est
sempre o quasi sempre	44,1%	45,4%
per più della metà degli esami	44,1%	43,5%
per meno della metà degli esami	11,8%	7,6%
mai o quasi mai	-	2,6%
non rispondono	-	0,9%
Totale	100%	100%

Sono soddisfatti dei rapporti con i docenti in generale



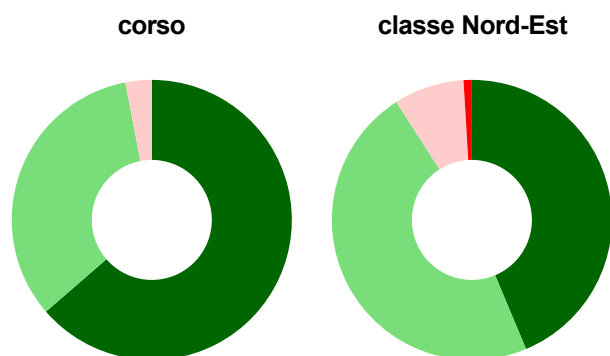
	corso	classe Nord-Est
decisamente sì	50,0%	43,9%
più sì che no	47,1%	51,5%
più no che sì	2,9%	3,7%
decisamente no	-	0,7%
non rispondono	-	0,2%
Totale	100%	100%

Sono complessivamente soddisfatti del corso di laurea



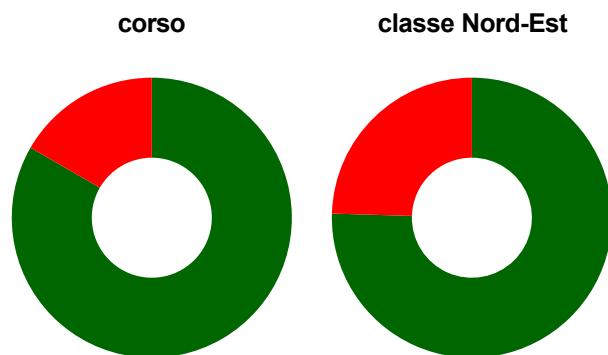
	corso	classe Nord-Est
decisamente sì	55,9%	53,0%
più sì che no	38,2%	39,1%
più no che sì	5,9%	6,7%
decisamente no	-	0,7%
non rispondono	-	0,4%
Totale	100%	100%

Valutazione delle aule



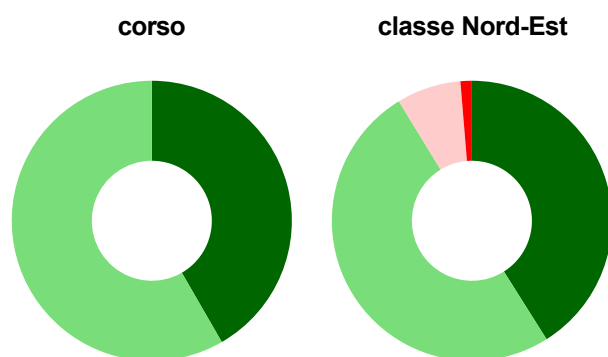
	corso	classe Nord-Est
Hanno utilizzato le aule:	97,1%	91,1%
Valutazione (per 100 fruitori):		
sempre o quasi sempre adeguate	63,6%	43,7%
spesso adeguate	33,3%	47,3%
raramente adeguate	3,0%	8,1%
mai adeguate	-	1,0%
Totale	100%	100%

Valutazione delle postazioni informatiche



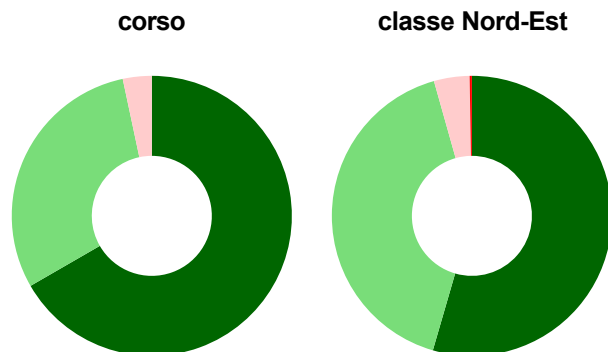
	corso	classe Nord-Est
Hanno utilizzato le postazioni informatiche:	35,3%	46,1%
Valutazione (per 100 fruitori):		
in numero adeguato	83,3%	75,5%
in numero inadeguato	16,7%	24,5%
Totale	100%	100%

Valutazione delle attrezzature per le altre attività didattiche (laboratori, attività pratiche, ...)



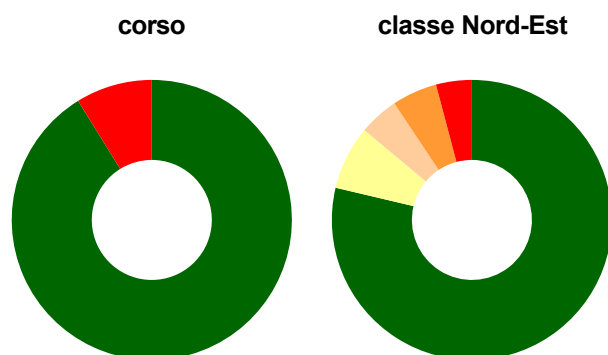
	corso	classe Nord-Est
Hanno utilizzato le attrezzature per le altre attività didattiche (laboratori, attività pratiche, ...):	35,3%	49,8%
Valutazione (per 100 fruitori):		
sempre o quasi sempre adeguate	41,7%	41,0%
spesso adeguate	58,3%	50,2%
raramente adeguate	-	7,4%
mai adeguate	-	1,3%
Totale	100%	100%

Valutazione dei servizi di biblioteca (prestito/consultazione, orari di apertura, ...)



	corso	classe Nord-Est
Hanno utilizzato i servizi di biblioteca (prestito/consultazione, orari di apertura, ...):	88,2%	84,6%
Valutazione (per 100 fruitori):		
decisamente positiva	66,7%	54,5%
abbastanza positiva	30,0%	41,1%
abbastanza negativa	3,3%	4,1%
decisamente negativa	-	0,3%
Totale	100%	100%

Si iscriverebbero di nuovo all'università?



	corso	classe Nord-Est
sì, allo stesso corso dell'Ateneo	91,2%	78,7%
sì, ma ad un altro corso dell'Ateneo	-	7,4%
sì, allo stesso corso, ma in un altro Ateneo	-	4,6%
sì, ma ad un altro corso e in un altro Ateneo	-	5,2%
non si iscriverebbero più all'università	8,8%	4,1%
non rispondono	-	-
Totale	100%	100%

Condizione occupazionale

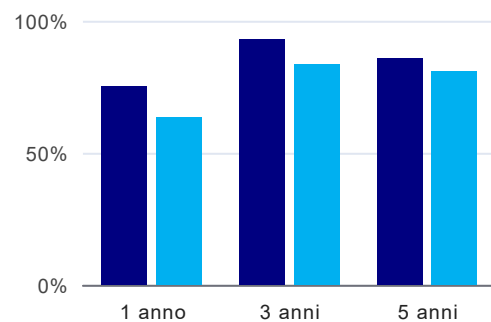
Anno di indagine: **2023**
dati aggiornati ad aprile 2024

Ateneo: **Università degli Studi di TRENTO - laurea magistrale biennale**
Classe: **lingue e letterature moderne europee e americane (LM-37)**
Corso: **letterature euroamericane, traduzione e critica letteraria (LM-37)**
Ripartizione territoriale sede del corso: **Nord-Est**

(valori assoluti)	Laureati	Intervistati	Collettivo esaminato ^(b)	
Laureati del 2022 a 1 anno:	41	30	16	scheda di dettaglio
Laureati del 2020 a 3 anni:	43	26	14	scheda di dettaglio
Laureati del 2018 a 5 anni:	29	17	14	scheda di dettaglio

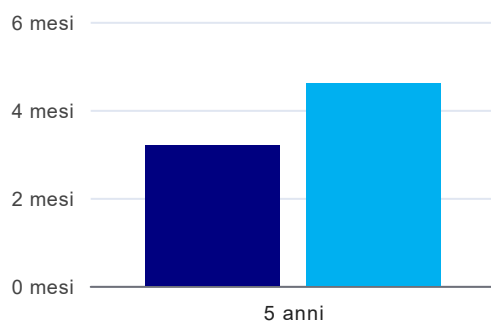
(b) Per una migliore confrontabilità della documentazione, si riportano i dati relativi ai **solli laureati che non lavoravano al momento della laurea**.

Tasso di occupazione



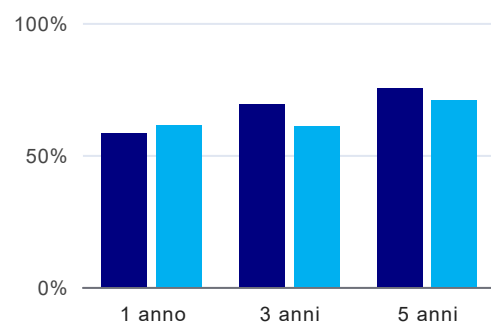
	1 anno	3 anni	5 anni
corso	75,0%	92,9%	85,7%
classe Nord-Est	63,5%	83,7%	80,9%

Tempi di ingresso nel mercato del lavoro, dall'inizio della ricerca al reperimento del primo lavoro (medie, in mesi)⁽¹⁾



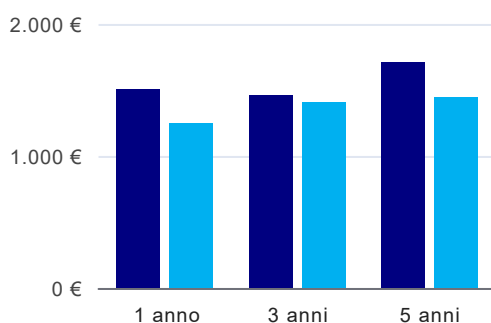
	1 anno	3 anni	5 anni
corso			3,2 mesi
classe Nord-Est			4,6 mesi

Occupati che, nel lavoro, utilizzano in misura elevata le competenze acquisite con la laurea⁽¹⁾



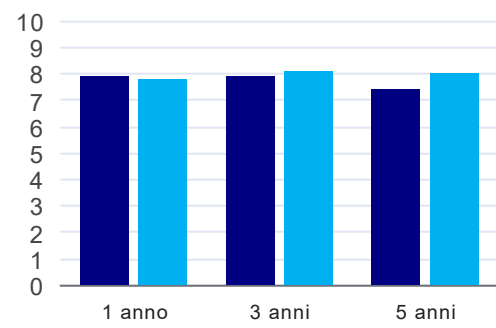
	1 anno	3 anni	5 anni
corso	58,3%	69,2%	75,0%
classe Nord-Est	61,1%	60,6%	70,7%

Retribuzione mensile netta (medie, in euro)⁽¹⁾



	1 anno	3 anni	5 anni
corso	1.501€	1.459€	1.709€
classe Nord-Est	1.246€	1.406€	1.445€

Soddisfazione per il lavoro svolto (medie, scala 1-10)⁽¹⁾



	1 anno	3 anni	5 anni
corso	7,9	7,9	7,4
classe Nord-Est	7,8	8,1	8,0

⁽¹⁾ A partire dall'indagine 2022 l'indicatore è calcolato su tutti coloro che dichiarano di svolgere un'attività, anche di formazione, purché retribuita. Per le indagini precedenti, invece, è calcolato sui soli laureati che dichiarano di svolgere un'attività lavorativa retribuita, purché non si tratti di un'attività di formazione post-laurea. È pertanto necessario prestare molta cautela nel confronto dei risultati ottenuti in anni di rilevazione differenti.