

## ITP 2026

Di seguito vengono riportati i dati estratti dal sistema contabile utilizzato dall'Ateneo, congruenti con i dati PCC Piattaforma dei Crediti Commerciali (MEF) riguardanti fatture e documenti di debito commerciale pagati nel corso del trimestre di riferimento.

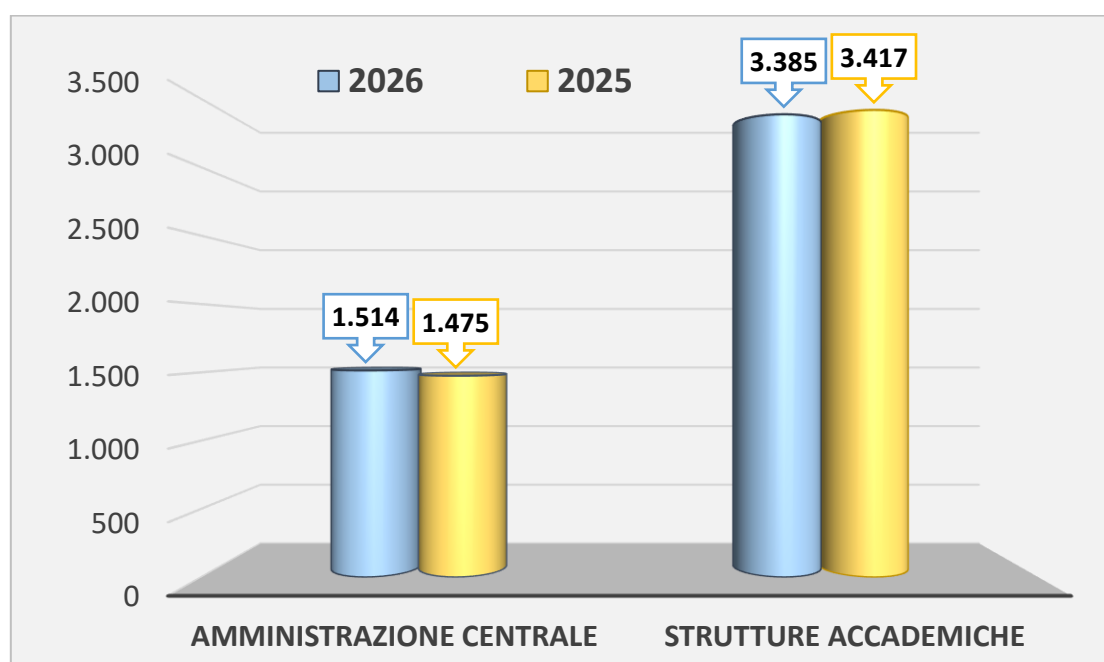
ANNO 2026	N.ro documenti pagati	*ITP gg
<b>I TRIMESTRE</b>	4.899	-11,15

*\*(Indice Tempestività Pagamenti)*

### **ULTERIORI INFORMAZIONI:**

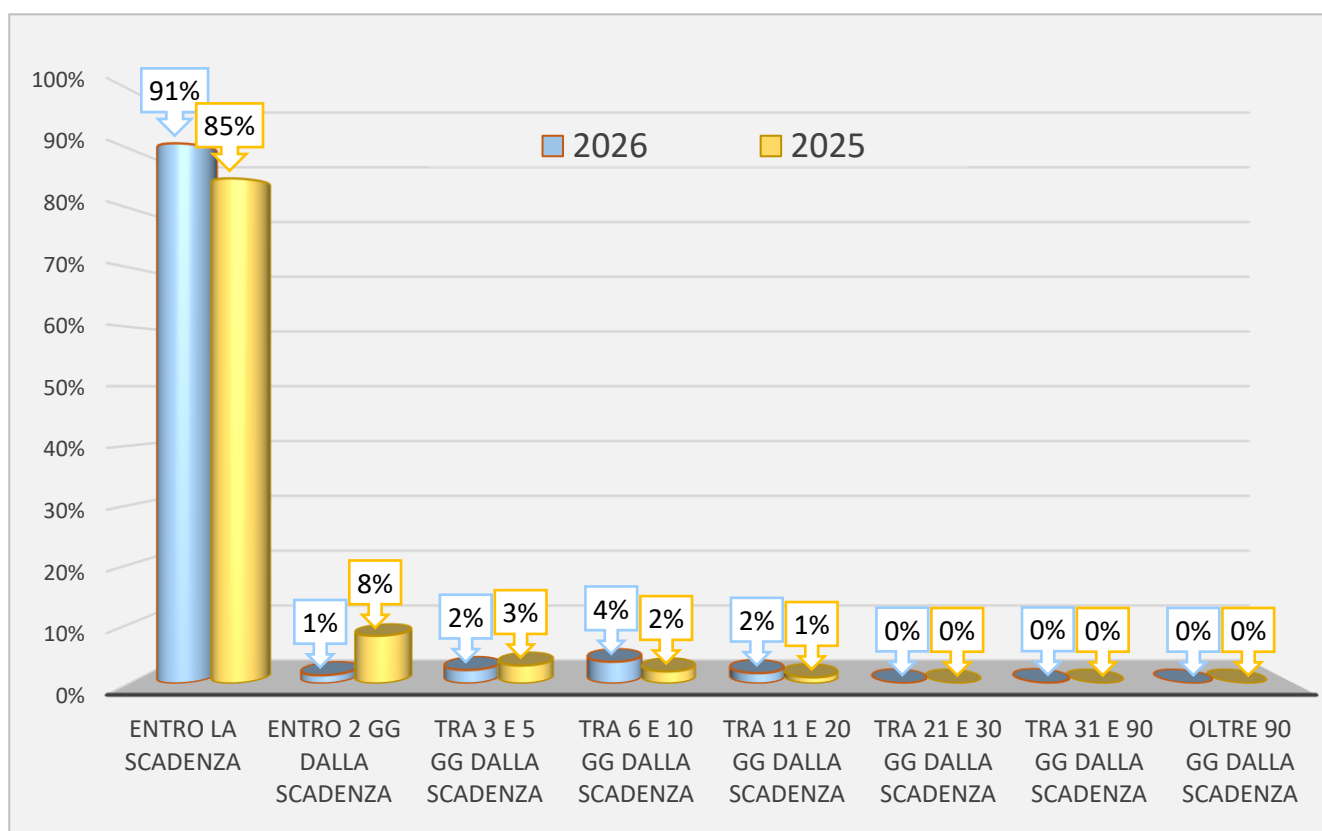
Nelle tabelle e nei grafici seguenti sono riportate la numerosità delle fatture e dei documenti equivalenti pagati, distinti tra *Amministrazione Centrale e Strutture Accademiche*, sia per "importi" che per "numer", confrontati con i dati dei trimestri dell'anno precedente.

Polo Amministrativo	I Trimestre 2026	I Trimestre 2025
Amministrazione Centrale	1.514	1.475
Strutture Accademiche	3.385	3.417
<b>TOTALE N. FATTURE</b>	<b>4.899</b>	<b>4.892</b>



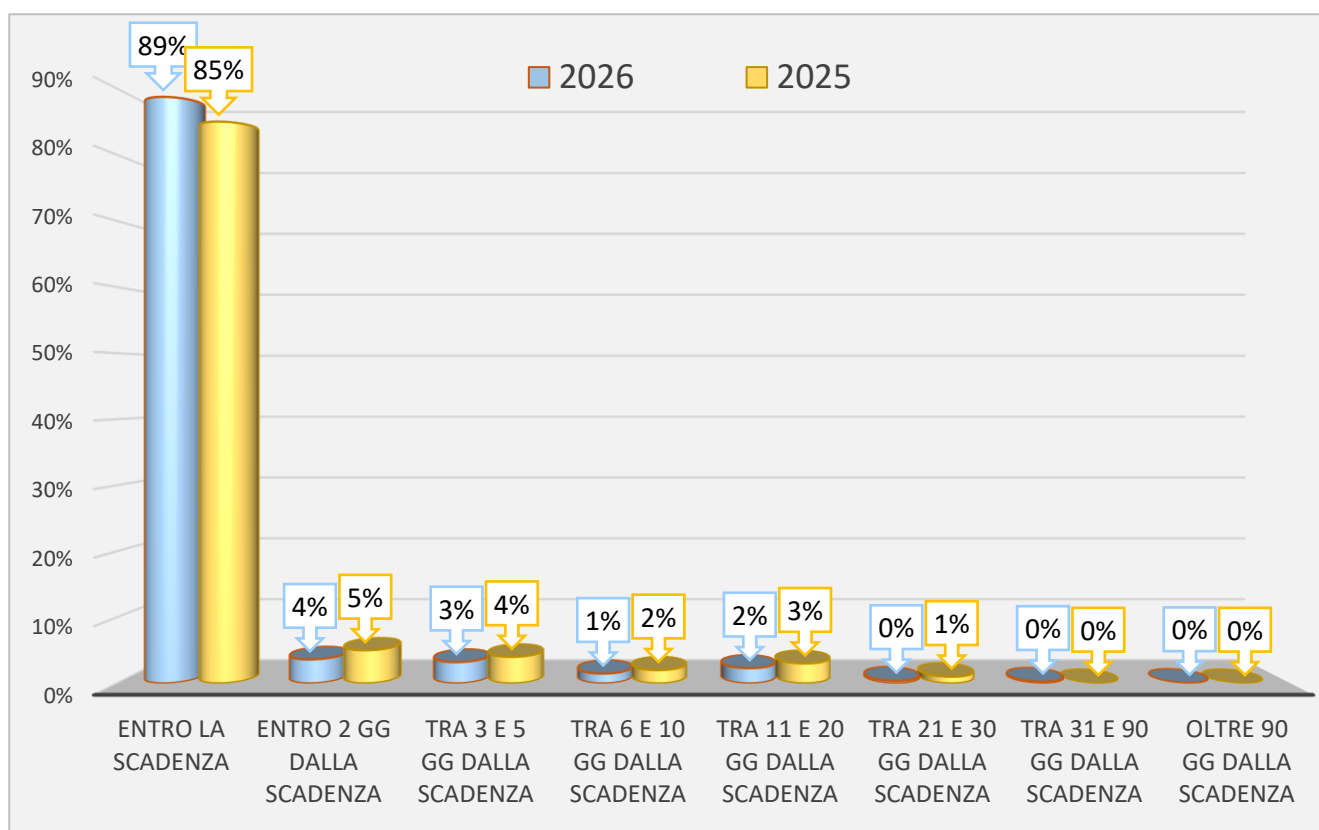
## Tempi di pagamento % importi

Distribuzione tempi di pagamento (% importi)	I Trimestre 2026	I Trimestre 2025
entro la scadenza	91%	85%
entro 2 gg dalla scadenza	1%	8%
tra 3 e 5 gg dalla scadenza	2%	3%
tra 6 e 10 gg dalla scadenza	4%	2%
tra 11 e 20 gg dalla scadenza	2%	1%
tra 21 e 30 gg dalla scadenza	0%	0%
tra 31 e 90 gg dalla scadenza	0%	0%
oltre 90 gg dalla scadenza	0%	0%



## Tempi di pagamento % n. documenti

Distribuzione tempi di pagamento (% n. documenti)	I trimestre 2026	I trimestre 2025
entro la scadenza	89%	85%
entro 2 gg dalla scadenza	4%	5%
tra 3 e 5 gg dalla scadenza	3%	4%
tra 6 e 10 gg dalla scadenza	1%	2%
tra 11 e 20 gg dalla scadenza	2%	3%
tra 21 e 30 gg dalla scadenza	0%	1%
tra 31 e 90 gg dalla scadenza	0%	0%
oltre 90 gg dalla scadenza	0%	0%



**Elaborazione dati PCC: - Divisione Amministrazione - Ufficio Contabilità Generale**